



# B1 試合結果速報

試合番号 **307**開催日 **2018/05/05**開催地 **大阪市**

第67回黒鷲旗全日本男女選抜バレーボール大会 女子

会場：丸善インテックアリーナ

観客数： 2,000	JURY： 田野 昭彦	チーム	セット	ポイント	1	2	3	4	5	合計
開始時間： 11:00	主審： 山本 晋五	久光製薬スプリングス	0	0	21	23	19			63
終了時間： 12:27	副審： 明井 寿枝	J Tマーヴェラス	3	0	25	25	25			75
試合時間： 01:27	判定員： 宇代 徹	試合時間		00:26	00:28	00:27				01:21

## 久光製薬スプリングス VS J Tマーヴェラス

久光製薬スプリングス					J Tマーヴェラス				
1set	2set	3set	4set	5set	1set	2set	3set	4set	5set
25 19 21 (23) (24)	25 19 21 (23) (24)	25 19 21 (24) (13) (17)			6 18 12 (16)	6 18 12 (16)	6 18 12 (11)		
14 11 12 (13)	14 11 12 (13)	14 11 12 (13)			4 13 7	4 13 7	4 13 7		
11-15 13-18	16-19 18-22	10-12 15-18	-	-	19-17 -	22-20 24-23	9-10 -	-	-

評価	打数	得点	失点	技術成績	打数	得点	失点	評価
決定率(%)	34.5	40	4	アタック総数	112	44	9	39.3 決定率(%)
決定率(%)	28.6	7	0	(内バックアタック)	4	0	1	0.0 決定率(%)
セット平均(本)	1.00	—	—	ブロック	—	9	—	3.00 セット平均(本)
効果率(%)	7.3	65	9	サーブ	73	8	6	15.1 効果率(%)
成功率(%)	45.4	—	—	サーブレシーブ	—	—	—	48.2 成功率(%)
チームフォルト	1	—	17	相手のミス	—	14	—	2 チームフォルト
	181	63	13	合計	185	75	15	

久光製薬スプリングス	出場セット					アタック					(内バックアタック)				ブロック		サーブ					サーブレシーブ					
	出場数	1	2	3	4	5	打数	得点	失点	決定率	セット平均	打数	得点	失点	決定率	得点	セット平均	打数	得点	失点	効果	効果率	受数	成功・優	成功・良	成功率	
1	長岡 望悠	0																									
8	野本 梨佳	0																									
11	C 栄 絵里香	3	■	■	■		2	0	0	0.0	0.00	0	0	0	-	0	-	13	0	1	2	1.9	1	0	0	0.0	
12	今村 優香	3	■	■	■		31	10	0	32.3	3.33	4	1	0	25.0	1	0.33	12	1	3	3	8.3	25	7	9	46.0	
13	帯川 きよら	3	□	□	□		0	0	0	-	-	0	0	0	-	0	-	0	0	0	0	-	0	0	0	-	
14	森谷 史佳	3	■	■	■		14	6	1	42.9	2.00	0	0	0	-	1	0.33	7	0	1	1	0.0	0	0	0	-	
15	L 田浦 優歌	2	L	L			0	0	0	-	-	0	0	0	-	0	-	0	0	0	0	-	0	0	0	-	
17	濱松 明日香	1			□		1	0	0	0.0	0.00	0	0	0	-	0	-	0	0	0	0	-	0	0	0	-	
19	浮島 杏加子	3	■	■	■		30	10	2	33.3	3.33	3	1	0	33.3	1	0.33	10	0	0	4	10.0	0	0	0	-	
20	L 筒井 さやか	3	L	L	L		0	0	0	-	-	0	0	0	-	0	-	0	0	0	0	-	17	4	9	50.0	
21	金森 晴香	3	■	■	■		8	2	0	25.0	0.67	0	0	0	-	0	-	9	1	1	3	16.7	1	1	0	100.0	
23	比金 みなみ	2	□	□			0	0	0	-	-	0	0	0	-	0	-	1	0	1	0	-25.0	0	0	0	-	
24	中川 美柚	3	□	□	□		1	0	0	0.0	0.00	0	0	0	-	0	-	3	0	0	0	0.0	2	0	2	50.0	
25	加藤 光	3	■	■	■		29	12	1	41.4	4.00	0	0	0	-	0	-	10	1	2	3	12.5	19	5	5	39.5	
チーム合計		3					116	40	4	34.5	13.33	7	2	0	28.6	3	1.00	65	3	9	16	7.3	65	17	25	45.4	

J Tマーヴェラス	出場セット					アタック					(内バックアタック)				ブロック		サーブ					サーブレシーブ				
	出場数	1	2	3	4	5	打数	得点	失点	決定率	セット平均	打数	得点	失点	決定率	得点	セット平均	打数	得点	失点	効果	効果率	受数	成功・優	成功・良	成功率
4	橘井 友香	3	■	■	■		30	16	1	53.3	5.33	0	0	0	-	0	-	7	0	1	1	0.0	23	8	8	52.2
5	柴田 真果	0																								
6	金杉 由香	3	■	■	■		37	9	6	24.3	3.00	4	0	1	0.0	1	0.33	11	1	1	4	15.9	0	0	0	-
7	C 田中 美咲	3	■	■	■		1	1	0	100.0	0.33	0	0	0	-	1	0.33	12	0	0	5	10.4	0	0	0	-
11	目黒 優佳	1			□		0	0	0	-	-	0	0	0	-	0	-	0	0	0	0	-	2	0	2	50.0
12	林 琴奈	3	■	■	■		25	12	2	48.0	4.00	0	0	0	-	1	0.33	16	1	1	3	9.4	20	3	9	37.5
13	小川 杏奈	3	■	■	■		14	4	0	28.6	1.33	0	0	0	-	2	0.67	14	4	2	3	30.4	0	0	0	-
14	ヒックマン ジャスティス	0																								
15	L 小幡 真子	3	L	L	L		0	0	0	-	-	0	0	0	-	0	-	0	0	0	0	-	10	5	2	60.0
16	山本 美沙	2	□	□			0	0	0	-	-	0	0	0	-	0	-	3	1	1	0	25.0	0	0	0	-
17	木村 千春	0																								
18	橋本 梨紗	3	■	■	■		5	2	0	40.0	0.67	0	0	0	-	4	1.33	10	1	0	2	15.0	0	0	0	-
チーム合計		3					112	44	9	39.3	14.67	4	0	1	0.0	9	3.00	73	8	6	18	15.1	55	16	21	48.2

※出場セットマーク： ■=スターティングメンバー □=交代選手 L=リベロ  
 アタック決定率(%) = 得点 ÷ 打数 × 100      アタック決定本数(本) = 得点 ÷ 出場セット数      ブロック決定本数(本) = 得点 ÷ 出場セット数  
 サーブ効果率(%) = (サービスエース × 100 + 効果 × 25 - 失点 × 25) ÷ 打数      サーブレシーブ成功率(%) = (成功[優] × 100 + 成功[良] × 50) ÷ 打数



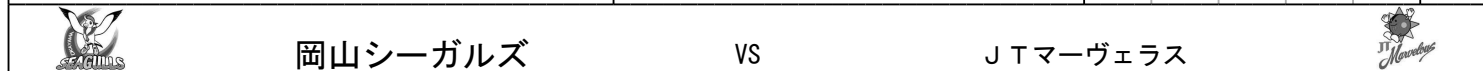
# B1 試合結果速報

試合番号 **306**開催日 **2018/05/04**開催地 **大阪市**

第67回黒鷲旗全日本男女選抜バレーボール大会 女子

会場：丸善インテックアリーナ

観客数： 3,500	JURY： 田野 昭彦	チーム	セット	ポイント	1	2	3	4	5	合計
開始時間： 12:07	主審： 明井 寿枝	岡山シーガルズ	2	0	25	25	20	22	21	113
終了時間： 14:38	副審： 北村 友香	J Tマーヴェラス	3	0	23	21	25	25	23	117
試合時間： 02:31	判定員： 中川 正樹	試合時間		00:25	00:24	00:29	00:30	00:31	02:19	



岡山シーガルズ

VS

J Tマーヴェラス

1set	2set	3set	4set	5set	監督			1set	2set	3set	4set	5set
6 22 10	7 6 22	6 22 18	10 7 28	7 6 12	河本 昭義	監督	吉原 知子	6 17 12	6 17 12	6 17 12	6 18 12	6 18 12
(12)	(18)	(31)	(1)	(22)	吉田 啓佑	コーチ	丹山 禎昭	(11)	(11)	(18)	(16)	(16)
-	-	(13)	(6)	(18)	-勝-敗	通算	-勝-敗	4 13 7	4 13 7	4 13 7	11 13 7	11 13 7
12-14	22-21	18-15	3-6	8-8	-	ポイント	-	20-21	9-9	6-10	23-22	4-7
-	-	20-22	20-22	12-13	タイムアウト			-	19-20	9-14	-	15-16

評価	打数	得点	失点	技術成績	打数	得点	失点	評価	
決定率(%)	31.3	233	73	7	アタック総数	240	88	21	36.7
決定率(%)	0.0	0	0	0	(内バックアタック)	16	6	4	37.5
セット平均(本)	0.80	—	4	—	ブロック	—	7	—	1.40
効果率(%)	5.5	113	1	5	サーブ	117	6	9	11.1
成功率(%)	53.7	—	—	—	サーブレシーブ	—	—	—	63.9
チームフォルト	4	—	35	—	相手のミス	—	16	—	5
		346	113	12	合計	357	117	30	

岡山シーガルズ	出場セット					アタック					(内バックアタック)				ブロック		サーブ				サーブレシーブ						
	出場数	1	2	3	4	5	打数	得点	失点	決定率	セット平均	打数	得点	失点	決定率	得点	セット平均	打数	得点	失点	効果	効果率	受数	成功・優	成功・良	成功率	
1	吉田 みなみ	1			□		4	2	0	50.0	2.00	0	0	0	-	0	-	0	0	0	0	-	0	0	0	-	
4	吉岡 美晴	1			□		1	0	0	0.0	0.00	0	0	0	-	0	-	0	0	0	0	-	0	0	0	-	
6	渡邊 真恵	5	■	■	■	□	■	31	13	1	41.9	2.60	0	0	0	-	1	0.20	16	0	0	4	6.3	9	3	2	44.4
7	佐々木 萌	5	■	■	■	■	■	66	21	2	31.8	4.20	0	0	0	-	0	-	17	1	1	4	10.3	23	8	8	52.2
10	西村 弥菜美	4	■	■	■	■	■	45	11	1	24.4	2.75	0	0	0	-	0	-	11	0	0	1	2.3	29	14	10	65.5
12	居村 杏奈	5	□	■	■	■	■	17	7	0	41.2	1.40	0	0	0	-	1	0.20	18	0	1	2	1.4	1	1	0	100.0
13	磯部 光里	1			□		4	0	0	0.0	0.00	0	0	0	-	0	-	0	0	0	0	-	0	0	0	-	
14	宮下 遥	5	■	■	■	■	■	2	2	0	100.0	0.40	0	0	0	-	2	0.40	16	0	1	5	6.3	0	0	0	-
18	金田 修佳	4		□	■	■	□	38	9	2	23.7	2.25	0	0	0	-	0	-	11	0	1	1	0.0	16	8	4	62.5
19	L 森田 夕貴	3			L	L	L	0	0	0	-	-	0	0	0	-	0	-	0	0	0	0	-	8	4	0	50.0
22	大楠 鼓雪	4	■	■	■	□		14	5	1	35.7	1.25	0	0	0	-	0	-	15	0	0	6	10.0	5	2	0	40.0
27	L 檜崎 慈恵	5	L	L	L	L	L	0	0	0	-	-	0	0	0	-	0	-	0	0	0	0	-	15	4	1	30.0
28	C 川島 亜依美	3	■		■	■		11	3	0	27.3	1.00	0	0	0	-	0	-	8	0	1	3	6.3	1	1	0	100.0
31	小野寺 夏希	1			□			0	0	0	-	-	0	0	0	-	0	-	1	0	0	0	0.0	0	0	0	-
チーム合計		5					233	73	7	31.3	14.60	0	0	0	-	4	0.80	113	1	5	26	5.5	107	45	25	53.7	

J Tマーヴェラス	出場セット					アタック					(内バックアタック)				ブロック		サーブ				サーブレシーブ						
	出場数	1	2	3	4	5	打数	得点	失点	決定率	セット平均	打数	得点	失点	決定率	得点	セット平均	打数	得点	失点	効果	効果率	受数	成功・優	成功・良	成功率	
4	橋井 友香	4	■	■	■	□	30	11	4	36.7	2.75	1	1	0	100.0	0	-	11	1	1	5	18.2	28	14	6	60.7	
5	柴田 真果	0																									
6	金杉 由香	5	■	■	■	■	■	80	30	9	37.5	6.00	15	5	4	33.3	2	0.40	21	0	2	6	4.8	1	1	0	100.0
7	C 田中 美咲	5	■	■	■	■	■	9	3	0	33.3	0.60	0	0	0	-	0	-	24	0	3	4	1.0	0	0	0	-
11	目黒 優佳	5	□	□	□	■	■	20	10	0	50.0	2.00	0	0	0	-	0	-	10	0	0	2	5.0	16	9	3	65.6
12	林 琴奈	5	■	■	■	■	■	61	19	4	31.1	3.80	0	0	0	-	3	0.60	16	1	1	6	14.1	39	15	12	53.8
13	小川 杏奈	5	■	■	■	■	■	33	12	3	36.4	2.40	0	0	0	-	2	0.40	17	2	0	8	23.5	0	0	0	-
14	ヒックマン ジャスティス	0																									
15	L 小幡 真子	5	L	L	L	L	L	0	0	0	-	-	0	0	0	-	0	-	0	0	0	0	-	24	17	5	81.3
16	山本 美沙	2			□	□		0	0	0	-	-	0	0	0	-	0	-	2	0	0	1	12.5	0	0	0	-
17	木村 千春	3	■	■	■			3	2	0	66.7	0.67	0	0	0	-	0	-	10	2	0	4	30.0	0	0	0	-
18	橋本 梨紗	3		□	■	■		4	1	1	25.0	0.33	0	0	0	-	0	-	6	0	2	1	-4.2	0	0	0	-
チーム合計		5					240	88	21	36.7	17.60	16	6	4	37.5	7	1.40	117	6	9	37	11.1	108	56	26	63.9	

※出場セットマーク： ■=スターティングメンバー □=交代選手 L=リベロ  
 アタック決定率(%) = 得点 ÷ 打数 × 100      アタック決定本数(本) = 得点 ÷ 出場セット数      ブロック決定本数(本) = 得点 ÷ 出場セット数  
 サーブ効果率(%) = (サービスエース × 100 + 効果 × 25 - 失点 × 25) ÷ 打数      サーブレシーブ成功率(%) = (成功[優] × 100 + 成功[良] × 50) ÷ 打数



# B1 試合結果速報

試合番号 **305**開催日 **2018/05/04**開催地 **大阪市**

第67回黒鷲旗全日本男女選抜バレーボール大会 女子

会場：丸善インテックアリーナ

観客数： 1,500	JURY： 田野 昭彦	チーム	セット	ポイント	1	2	3	4	5	合計
開始時間： 10:00	主審： 江下 毅	久光製薬スプリングス	3	0	25	25	25			75
終了時間： 11:38	副審： 山本 晋五	デンソーエアリービーズ	0	0	23	22	21			66
試合時間： 01:38	判定員： 安田 悠司	試合時間			00:31	00:27	00:34			01:32

**久光製薬スプリングス**
VS
**デンソーエアリービーズ**

久光製薬スプリングス					デンソーエアリービーズ							
1set	2set	3set	4set	5set	1set	2set	3set	4set	5set			
24 19 21 (25) (23) (25) (23) (25)	24 19 21 (25) (23) (25) (23) (25)	24 19 21 (25) (23) (25) (23) (25)			5 18 4 (6) (8)	22 5 4 (14)	22 5 4 (3)					
14 11 12 (13)	14 11 12 (13)	14 11 12 (17)			3 21 17 (22)	3 21 17 (8) (10)	8 21 17 (14) (6)					
19-19 23-22	23-22 -	10-11 -	-	-	タイムアウト			17-19 20-23	17-20 19-22	7-10 16-19	-	-

久光製薬スプリングス					デンソーエアリービーズ					
評価	打数	得点	失点	技術成績	打数	得点	失点	評価		
決定率(%)	39.3	122	48	9	アタック総数	125	45	4	36.0	決定率(%)
決定率(%)	100.0	5	5	0	(内バックアタック)	10	4	0	40.0	決定率(%)
セット平均(本)	1.33	—	4	—	ブロック	—	4	—	1.33	セット平均(本)
効果率(%)	14.9	74	5	4	サーブ	67	2	11	9.0	効果率(%)
成功率(%)	40.0	—	—	—	サーブレシーブ	—	—	—	50.7	成功率(%)
チームフォルト	2	—	18	—	相手のミス	—	15	—	3	チームフォルト
合計					192	66	15			

久光製薬スプリングス	出場セット					アタック					(内バックアタック)				ブロック		サーブ				サーブレシーブ						
	出場数	1	2	3	4	5	打数	得点	失点	決定率	セット平均	打数	得点	失点	決定率	得点	セット平均	打数	得点	失点	効果	効果率	受数	成功・優	成功・良	成功率	
1	長岡 望悠	0																									
8	野本 梨佳	0																									
11	C 栄 絵里香	3	■	■	■		0	0	0	-	-	0	0	0	-	0	-	12	0	0	5	10.4	0	0	0	-	
12	今村 優香	3	■	■	■		35	14	4	40.0	4.67	2	2	0	100.0	0	-	14	0	3	3	0.0	11	1	5	31.8	
13	帯川 きよら	1	□				1	0	0	0.0	0.00	0	0	0	-	0	-	0	0	0	0	-	0	0	0	-	
14	森谷 史佳	3	■	■	■		6	3	0	50.0	1.00	0	0	0	-	1	0.33	15	2	0	9	28.3	0	0	0	-	
15	L 田浦 優歌	3	L	L	L		0	0	0	-	-	0	0	0	-	0	-	0	0	0	0	-	0	0	0	-	
17	濱松 明日香	1			□		0	0	0	-	-	0	0	0	-	0	-	0	0	0	0	-	0	0	0	-	
19	浮島 杏加子	3	■	■	■		33	15	2	45.5	5.00	3	3	0	100.0	1	0.33	11	1	1	4	15.9	0	0	0	-	
20	L 筒井 さやか	3	L	L	L		0	0	0	-	-	0	0	0	-	0	-	0	0	0	0	-	6	3	0	50.0	
21	金森 晴香	3	■	■	■		10	4	1	40.0	1.33	0	0	0	-	1	0.33	9	2	0	4	33.3	1	0	1	50.0	
23	比金 みなみ	2		□	□		0	0	0	-	-	0	0	0	-	0	-	2	0	0	2	25.0	0	0	0	-	
24	中川 美柚	3	■	■	■		37	12	2	32.4	4.00	0	0	0	-	1	0.33	6	0	0	0	0.0	37	12	6	40.5	
25	加藤 光	3	□	□	□		0	0	0	-	-	0	0	0	-	0	-	5	0	0	1	5.0	0	0	0	-	
チーム合計		3					122	48	9	39.3	16.00	5	5	0	100.0	4	1.33	74	5	4	28	14.9	55	16	12	40.0	

デンソーエアリービーズ	出場セット					アタック					(内バックアタック)				ブロック		サーブ				サーブレシーブ					
	出場数	1	2	3	4	5	打数	得点	失点	決定率	セット平均	打数	得点	失点	決定率	得点	セット平均	打数	得点	失点	効果	効果率	受数	成功・優	成功・良	成功率
3	坂本 奈々香	3	■	■	□		27	7	2	25.9	2.33	1	1	0	100.0	0	-	8	0	2	2	0.0	13	4	5	50.0
4	工藤 嶺	3	■	■	■		28	12	0	42.9	4.00	2	1	0	50.0	0	-	11	0	3	5	4.5	30	11	5	45.0
5	石井 里沙	3	■	■	■		11	7	0	63.6	2.33	0	0	0	-	1	0.33	7	0	0	5	17.9	0	0	0	-
6	鈴木 裕子	2	□	□	□		1	0	0	0.0	0.00	0	0	0	-	0	-	1	0	0	0	0.0	0	0	0	-
7	L 中川 千世	3	L	L	L		0	0	0	-	-	0	0	0	-	0	-	0	0	0	0	-	0	0	0	-
8	朝日 優衣	3	□	□	■		13	3	1	23.1	1.00	0	0	0	-	0	-	5	0	3	2	-5.0	10	6	1	65.0
10	森田 麻実子	1		□			0	0	0	-	-	0	0	0	-	0	-	1	0	0	0	0.0	0	0	0	-
11	宮本 菜月	0																								
13	L 山田 美花	3	L	L	L		0	0	0	-	-	0	0	0	-	0	-	0	0	0	0	-	16	8	2	56.3
14	兵頭 由希	2		□	□		0	0	0	-	-	0	0	0	-	0	-	2	0	0	1	12.5	0	0	0	-
17	田原 愛里	3	■	■	■		0	0	0	-	-	0	0	0	-	1	0.33	5	1	3	0	5.0	0	0	0	-
18	丸元 美緒	1	■				11	3	0	27.3	3.00	1	0	0	0.0	1	1.00	6	0	0	3	12.5	0	0	0	-
21	クリスティアネ フルスト	3	■	■	■		11	5	1	45.5	1.67	0	0	0	-	1	0.33	12	1	0	4	16.7	0	0	0	-
22	C 石田 瑞穂	3	□	■	■		23	8	0	34.8	2.67	6	2	0	33.3	0	-	9	0	0	5	13.9	1	0	0	0.0
チーム合計		3					125	45	4	36.0	15.00	10	4	0	40.0	4	1.33	67	2	11	27	9.0	70	29	13	50.7

※出場セットマーク： ■=スターティングメンバー □=交代選手 L=リベロ  
 アタック決定率(%) = 得点 ÷ 打数 × 100      アタック決定本数(本) = 得点 ÷ 出場セット数      ブロック決定本数(本) = 得点 ÷ 出場セット数  
 サーブ効果率(%) = (サービスエース × 100 + 効果 × 25 - 失点 × 25) ÷ 打数      サーブレシーブ成功率(%) = (成功[優] × 100 + 成功[良] × 50) ÷ 打数



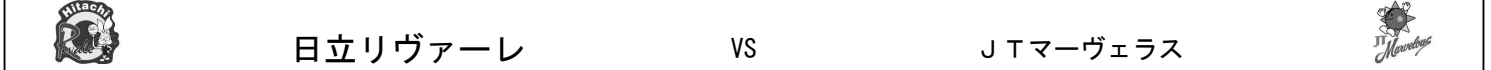
# B1 試合結果速報

試合番号 **304**開催日 **2018/05/03**開催地 **大阪市**

第67回黒鷲旗全日本男女選抜バレーボール大会 女子

会場：丸善インテックアリーナ

観客数： 2,200	JURY：	チーム	セット	ポイント	1	2	3	4	5	合計
開始時間： 16:50	主審： 明井 寿枝	日立リヴァーレ	0	0	15	17	20			52
終了時間： 18:02	副審： 山本 晋五	J Tマーヴェラス	3	0	25	25	25			75
試合時間： 01:12	判定員： 帖佐 佳樹	試合時間		00:19	00:24	00:23				01:06



日立リヴァーレ					VS					J Tマーヴェラス				
1set	2set	3set	4set	5set	1set	2set	3set	4set	5set	1set	2set	3set	4set	5set
13 19 16	13 19 16	17 12 16			6 18 12	6 18 12	6 18 12			6 18 12	6 18 12	6 18 12		
	(15)	(17)	(5)				(16)					(17)		
6 2 1	6 2 1	6 2 1			4 13 7	4 13 7	4 17 7			4 13 7	4 13 7	4 17 7		
10-14	12-17	10-13	-	-	タイムアウト					-	-	23-20	-	-
12-19	15-22	15-20	-	-						-	-	-	-	-

日立リヴァーレ					J Tマーヴェラス										
決定率(%)	29.2	打数	113	得点	33	失点	9	決定率(%)	37.7	打数	106	得点	40	失点	5
決定率(%)	20.0	打数	10	得点	2	失点	3	決定率(%)	50.0	打数	10	得点	5	失点	0
セット平均(本)	1.33	打数	—	得点	4	失点	—	セット平均(本)	2.33	打数	—	得点	7	失点	—
効果率(%)	4.2	打数	54	得点	3	失点	7	効果率(%)	9.6	打数	73	得点	4	失点	6
成功率(%)	50.0	打数	—	得点	—	失点	—	成功率(%)	65.2	打数	—	得点	—	失点	—
チームフォルト	8	打数	—	得点	12	失点	—	チームフォルト	1	打数	—	得点	24	失点	—
		打数	167	得点	52	失点	16			打数	179	得点	75	失点	11

日立リヴァーレ	出場セット					アタック					(内バックアタック)				ブロック		サーブ				サーブレシーブ						
	出場数	1	2	3	4	5	打数	得点	失点	決定率	セット平均	打数	得点	失点	決定率	得点	セット平均	打数	得点	失点	効果	効果率	受数	成功・優	成功・良	成功率	
1	間橋 香織	3	■	■	■		35	11	3	31.4	3.67	6	2	0	33.3	1	0.33	11	1	1	0	6.8	12	1	7	37.5	
2	小野寺 友香	3	■	■	■		0	0	0	-	-	0	0	0	-	0	-	7	0	0	0	0.0	0	0	0	-	
3	堀井 有蘭	0																									
4	下平 夏奈	0																									
5	佐藤 あり紗	1			□		0	0	0	-	-	0	0	0	-	0	-	0	0	0	0	-	2	1	0	50.0	
6	芳賀 舞波	3	■	■	■		12	4	1	33.3	1.33	1	0	1	0.0	1	0.33	8	0	1	3	6.3	0	0	0	-	
7	L 齋藤 加奈子	3	L	L	L		0	0	0	-	-	0	0	0	-	0	-	0	0	0	0	-	20	10	7	67.5	
10	L 小池 杏菜	3	L	L	L		0	0	0	-	-	0	0	0	-	0	-	0	0	0	0	-	0	0	0	-	
12	C 遠井 萌仁	1			■		8	2	1	25.0	2.00	0	0	0	-	0	-	2	0	0	0	0.0	6	2	3	58.3	
13	長内 美和子	2	■	■			23	6	3	26.1	3.00	2	0	1	0.0	0	-	2	0	1	0	-12.5	4	1	0	25.0	
15	土井 さくら	1			□		10	1	0	10.0	1.00	0	0	0	-	1	1.00	3	0	0	0	0.0	2	0	1	25.0	
16	東原 枝里	3	■	■	■		4	3	0	75.0	1.00	0	0	0	-	0	-	12	2	3	1	12.5	0	0	0	-	
17	オクム大庭 冬美ハウィ	2			□	■	14	5	1	35.7	2.50	1	0	1	0.0	1	0.50	2	0	1	0	-12.5	0	0	0	-	
19	窪田 美侑	2	■	■			7	1	0	14.3	0.50	0	0	0	-	0	-	7	0	0	0	0.0	19	6	5	44.7	
チーム合計		3					113	33	9	29.2	11.00	10	2	3	20.0	4	1.33	54	3	7	4	4.2	65	21	23	50.0	

J Tマーヴェラス	出場セット					アタック					(内バックアタック)				ブロック		サーブ				サーブレシーブ						
	出場数	1	2	3	4	5	打数	得点	失点	決定率	セット平均	打数	得点	失点	決定率	得点	セット平均	打数	得点	失点	効果	効果率	受数	成功・優	成功・良	成功率	
4	橋井 友香	3	■	■	■		23	6	0	26.1	2.00	0	0	0	-	1	0.33	11	2	0	1	20.5	19	5	10	52.6	
5	柴田 真果	0																									
6	金杉 由香	3	■	■	■		59	22	2	37.3	7.33	10	5	0	50.0	1	0.33	12	0	2	2	0.0	0	0	0	-	
7	C 田中 美咲	3	■	■	■		0	0	0	-	-	0	0	0	-	1	0.33	12	0	1	3	4.2	0	0	0	-	
11	目黒 優佳	0																									
12	林 琴奈	3	■	■	■		14	7	2	50.0	2.33	0	0	0	-	1	0.33	20	0	0	7	8.8	12	6	5	70.8	
13	小川 杏奈	2	■	■			4	1	1	25.0	0.50	0	0	0	-	1	0.50	6	1	0	2	25.0	0	0	0	-	
14	ヒックマン ジャスティス	0																									
15	L 小幡 真子	3	L	L	L		0	0	0	-	-	0	0	0	-	0	-	0	0	0	0	-	14	10	3	82.1	
16	山本 美沙	1			□		0	0	0	-	-	0	0	0	-	0	-	1	0	0	0	0.0	0	0	0	-	
17	木村 千春	2			□	■	2	1	0	50.0	0.50	0	0	0	-	0	-	5	1	1	1	20.0	0	0	0	-	
18	橋本 梨紗	3	■	■	■		4	3	0	75.0	1.00	0	0	0	-	2	0.67	6	0	2	2	0.0	1	0	0	0.0	
チーム合計		3					106	40	5	37.7	13.33	10	5	0	50.0	7	2.33	73	4	6	18	9.6	46	21	18	65.2	

※出場セットマーク： ■=スターティングメンバー □=交代選手 L=リベロ  
 アタック決定率(%) = 得点 ÷ 打数 × 100      アタック決定本数(本) = 得点 ÷ 出場セット数      ブロック決定本数(本) = 得点 ÷ 出場セット数  
 サーブ効果率(%) = (サービスエース × 100 + 効果 × 25 - 失点 × 25) ÷ 打数      サーブレシーブ成功率(%) = (成功[優] × 100 + 成功[良] × 50) ÷ 打数

※本票の著作権は、公益財団法人日本バレーボール協会に帰属します。



# B1 試合結果速報

試合番号 **303**開催日 **2018/05/03**開催地 **大阪市**

第67回黒鷲旗全日本男女選抜バレーボール大会 女子

会場：丸善インテックアリーナ

観客数： 4,500	JURY：	チーム	セット	ポイント	1	2	3	4	5	合計
開始時間： 14:00	主審： 北村 友香	トヨタ車体クインシーズ	2	0	32	26	15	26	13	112
終了時間： 16:26	副審： 江下 毅	岡山シーガルズ	3	0	30	24	25	28	15	122
試合時間： 02:26	判定員： 和佐田 信行		試合時間							
			00:31	00:27	00:24	00:33	00:19	02:14		

**トヨタ車体クインシーズ**
VS
**岡山シーガルズ**

1set	2set	3set	4set	5set						1set	2set	3set	4set	5set
11 6 4 (1)	10 16 11 15 4 6	11 6 4 (14) (17)	10 16 11 (5)	16 11 6 (5)	多治見 麻子	監督	河本 昭義	10 28 18 (6)	7 10 22 (4)	4 12 7 (5)	10 4 22 (18) (5)	10 4 22 (18)	10 4 22 (18)	10 4 22 (18)
16 10 15	15 4 6	16 10 15 (14) (17)	15 4 6 (5)	1 15 4 (5)	印東 玄弥	コーチ	吉田 啓佑	7 22 14 (5)	28 14 18 (12)	10 22 14 (13)	12 14 7 (13)	12 14 7 (13)	12 14 7 (13)	12 14 7 (13)
9-11 14-18	7-10 -	1-4 3-11	4-7 18-19	9-10 11-13	-	ポイント	-	20-17 20-21	23-24 -	18-12 -	9-9 21-21	1-4 14-13	1-4 14-13	1-4 14-13
					タイムアウト									

評価		打数	得点	失点	技術成績			打数	得点	失点	評価	
決定率(%)	33.2	232	77	16	アタック総数			234	86	6	36.8	決定率(%)
決定率(%)	45.5	22	10	0	(内バックアタック)			4	0	0	0.0	決定率(%)
セット平均(本)	1.80	-	9	-	ブロック			-	10	-	2.00	セット平均(本)
効果率(%)	9.1	113	5	6	サーブ			121	2	6	7.6	効果率(%)
成功率(%)	51.7	-	-	-	サーブレシーブ			-	-	-	60.8	成功率(%)
チームフォルト	2	-	21	-	相手のミス			-	24	-	9	チームフォルト
		345	112	22	合計			355	122	12		

トヨタ車体クインシーズ	出場セット					アタック					(内バックアタック)				ブロック		サーブ				サーブレシーブ					
	出場数	1	2	3	4	5	打数	得点	失点	決定率	セット平均	打数	得点	失点	決定率	得点	セット平均	打数	得点	失点	効果	効果率	受数	成功・優	成功・良	成功率
1	竹田 沙希	3	□		□	■	15	4	0	26.7	1.33	1	1	0	100.0	0	-	4	0	0	2	12.5	12	5	4	58.3
2	L 佐藤 滯	3	L	L	L		0	0	0	-	-	0	0	0	-	0	-	0	0	0	0	-	1	0	1	50.0
4	C 比金 桃子	5	■	■	■	■	3	1	0	33.3	0.20	0	0	0	-	0	-	22	1	1	5	9.1	0	0	0	-
5	平松 美有紀	2			□	□	0	0	0	-	-	0	0	0	-	0	-	2	0	1	1	0.0	0	0	0	-
6	村永 奈央	5	■	■	■	■	38	8	1	21.1	1.60	5	2	0	40.0	0	-	24	0	1	4	3.1	54	15	20	46.3
8	L 榑原 美沙都	5	L	L	L	L	0	0	0	-	-	0	0	0	-	0	-	0	0	0	0	-	14	6	6	64.3
10	小田 桃香	4	■	■	■	■	39	12	2	30.8	3.00	0	0	0	-	1	0.25	12	1	0	1	10.4	28	11	8	53.6
11	荒木 絵里香	5	■	■	■	■	36	17	4	47.2	3.40	0	0	0	-	6	1.20	19	2	1	7	18.4	1	0	0	0.0
12	渡邊 彩	0																								
14	金本 望	1			□		9	2	0	22.2	2.00	1	0	0	0.0	0	-	2	0	1	0	-12.5	1	0	0	0.0
15	杉 郁香	5	■	■	■	■	26	13	0	50.0	2.60	0	0	0	-	1	0.20	11	0	0	3	6.8	0	0	0	-
16	中屋 夏澄	5	■	■	■	■	63	20	8	31.7	4.00	14	7	0	50.0	1	0.20	14	1	1	3	10.7	0	0	0	-
17	藪田 美穂子	1			□		3	0	1	0.0	0.00	1	0	0	0.0	0	-	3	0	0	1	8.3	4	2	2	75.0
18	山上 有紀	0																								
チーム合計		5					232	77	16	33.2	15.40	22	10	0	45.5	9	1.80	113	5	6	27	9.1	115	39	41	51.7

岡山シーガルズ	出場セット					アタック					(内バックアタック)				ブロック		サーブ				サーブレシーブ					
	出場数	1	2	3	4	5	打数	得点	失点	決定率	セット平均	打数	得点	失点	決定率	得点	セット平均	打数	得点	失点	効果	効果率	受数	成功・優	成功・良	成功率
1	吉田 みなみ	1			□		2	1	0	50.0	1.00	0	0	0	-	0	-	0	0	0	0	-	0	0	0	-
4	吉岡 美晴	4		□	■	■	30	12	1	40.0	3.00	0	0	0	-	2	0.50	16	2	0	10	28.1	7	2	2	42.9
5	宇賀神 みずき	3	□		□	□	0	0	0	-	-	0	0	0	-	0	-	3	0	1	0	-8.3	0	0	0	-
6	渡邊 真恵	1	□				0	0	0	-	-	0	0	0	-	0	-	0	0	0	0	-	0	0	0	-
7	佐々木 萌	5	■	■	■	■	55	18	0	32.7	3.60	4	0	0	0.0	1	0.20	18	0	0	6	8.3	31	17	8	67.7
10	西村 弥菜美	5	■	■	■	■	53	15	2	28.3	3.00	0	0	0	-	1	0.20	17	0	1	5	5.9	30	14	10	63.3
12	居村 杏奈	4		□	■	■	12	6	0	50.0	1.50	0	0	0	-	2	0.50	8	0	1	2	3.1	0	0	0	-
13	磯部 光里	2			□	□	5	3	0	60.0	1.50	0	0	0	-	0	-	0	0	0	0	-	0	0	0	-
14	宮下 遥	5	■	■	■	■	2	2	0	100.0	0.40	0	0	0	-	1	0.20	16	0	0	4	6.3	0	0	0	-
18	金田 修佳	4	■	■		□	31	10	2	32.3	2.50	0	0	0	-	1	0.25	13	0	1	1	0.0	18	9	5	63.9
19	L 森田 夕貴	2	L	L			0	0	0	-	-	0	0	0	-	0	-	0	0	0	0	-	2	1	0	50.0
22	大楠 鼓雪	5	■	■	■	■	28	11	1	39.3	2.20	0	0	0	-	1	0.20	22	0	0	3	3.4	11	2	4	36.4
27	L 檜崎 慈恵	5	L	L	L	L	0	0	0	-	-	0	0	0	-	0	-	0	0	0	0	-	5	4	0	80.0
28	C 川島 亜依美	2	■	■			16	8	0	50.0	4.00	0	0	0	-	1	0.50	8	0	2	4	6.3	2	1	0	50.0
チーム合計		5					234	86	6	36.8	17.20	4	0	0	0.0	10	2.00	121	2	6	35	7.6	106	50	29	60.8

※出場セットマーク： ■=スターティングメンバー □=交代選手 L=リベロ  
 アタック決定率(%) = 得点 ÷ 打数 × 100      アタック決定本数(本) = 得点 ÷ 出場セット数      ブロック決定本数(本) = 得点 ÷ 出場セット数  
 サーブ効果率(%) = (サービスエース × 100 + 効果 × 25 - 失点 × 25) ÷ 打数      サーブレシーブ成功率(%) = (成功[優] × 100 + 成功[良] × 50) ÷ 打数



# B1 試合結果速報

試合番号 **302**開催日 **2018/05/03**開催地 **大阪市**

第67回黒鷲旗全日本男女選抜バレーボール大会 女子

会場：丸善インテックアリーナ

観客数： 2,500	JURY：	チーム	セット	ポイント	1	2	3	4	5	合計	
開始時間： 12:00	主審： 山本 晋五	久光製薬スプリングス	3	0	25	25	25			75	
終了時間： 13:20	副審： 明井 寿枝	上尾メディックス	0	0	21	20	19			60	
試合時間： 01:20	判定員： 中川 正樹		試合時間			00:24	00:25	00:25			01:14

久光製薬スプリングス					VS	上尾メディックス				
1set	2set	3set	4set	5set		1set	2set	3set	4set	5set
1 21 25 (23) (24)	1 21 25	1 21 25 (24)			酒井 新悟 監督 吉田 敏明	14 25 11	14 25 20	14 25 20		
8 14 11 (13)	8 14 11	8 14 11			大久保 茂和 コーチ 有田 沙織	(29) (20)	(24)	(24)		
-	-	18-16	-	-	-勝-敗 通算 -勝-敗	9 27 19 (26)	11 27 19 (13)	9 27 22 (17) (26)		
-	-	-	-	-	ポイント	16-18 16-21	16-18 18-21	7-10 12-18	-	-
					タイムアウト					

評価		打数	得点	失点	技術成績			打数	得点	失点	評価	
決定率(%)	36.9	111	41	6	アタック総数			122	38	11	31.1	決定率(%)
決定率(%)	23.1	13	3	1	(内バックアタック)			18	7	2	38.9	決定率(%)
セット平均(本)	2.67	-	8	-	ブロック			-	3	-	1.00	セット平均(本)
効果率(%)	10.3	73	2	7	サーブ			62	3	10	6.5	効果率(%)
成功率(%)	56.9	-	-	-	サーブレシーブ			-	-	-	38.5	成功率(%)
チームフォルト	3	-	24	-	相手のミス			-	16	-	3	チームフォルト
		184	75	13	合計			184	60	21		

久光製薬スプリングス	出場セット					アタック					(内バックアタック)				ブロック		サーブ					サーブレシーブ				
	出場数	1	2	3	4	5	打数	得点	失点	決定率	セット平均	打数	得点	失点	決定率	得点	セット平均	打数	得点	失点	効果	効果率	受数	成功・優	成功・良	成功率
1	長岡 望悠	3	■	■	■		17	6	1	35.3	2.00	7	3	1	42.9	0	-	8	0	0	3	9.4	0	0	0	-
8	野本 梨佳	3	■	■	■		25	7	2	28.0	2.33	4	0	0	0.0	1	0.33	12	0	1	4	6.3	22	8	5	47.7
11	C 栄 絵里香	3	■	■	■		2	1	0	50.0	0.33	0	0	0	-	0	-	17	0	0	9	13.2	0	0	0	-
12	今村 優香	0																								
13	帯川 きよら	1	□				0	0	0	-	-	0	0	0	-	0	-	0	0	0	0	-	0	0	0	-
14	森谷 史佳	3	■	■	■		11	7	0	63.6	2.33	0	0	0	-	0	-	11	0	4	3	-2.3	0	0	0	-
15	L 田浦 優歌	3	L	L	L		0	0	0	-	-	0	0	0	-	0	-	0	0	0	0	-	0	0	0	-
17	濱松 明日香	0																								
19	浮島 杏加子	0																								
20	L 筒井 さやか	3	L	L	L		0	0	0	-	-	0	0	0	-	0	-	0	0	0	0	-	18	11	5	75.0
21	金森 晴香	3	■	■	■		14	7	0	50.0	2.33	0	0	0	-	4	1.33	7	1	1	3	21.4	1	1	0	100.0
23	比金 みなみ	1	□				0	0	0	-	-	0	0	0	-	0	-	1	0	0	0	0.0	0	0	0	-
24	中川 美柚	2	□		□		0	0	0	-	-	0	0	0	-	0	-	4	1	0	3	43.8	0	0	0	-
25	加藤 光	3	■	■	■		42	13	3	31.0	4.33	2	0	0	0.0	3	1.00	13	0	1	4	5.8	10	3	2	40.0
チーム合計		3					111	41	6	36.9	13.67	13	3	1	23.1	8	2.67	73	2	7	29	10.3	51	23	12	56.9

上尾メディックス	出場セット					アタック					(内バックアタック)				ブロック		サーブ					サーブレシーブ				
	出場数	1	2	3	4	5	打数	得点	失点	決定率	セット平均	打数	得点	失点	決定率	得点	セット平均	打数	得点	失点	効果	効果率	受数	成功・優	成功・良	成功率
9	三浦 茉実	2	■		■		4	2	0	50.0	1.00	0	0	0	-	0	-	4	0	0	0	0.0	0	0	0	-
11	青柳 京古	2	■	■			10	2	0	20.0	1.00	0	0	0	-	0	-	6	0	1	1	0.0	0	0	0	-
13	井上 美咲	2	□	□			0	0	0	-	-	0	0	0	-	0	-	0	0	0	0	-	0	0	0	-
14	CARCAGE OPON KENIA	3	■	■	■		52	20	5	38.5	6.67	15	6	2	40.0	0	-	8	0	1	3	6.3	0	0	0	-
19	荒木 夕貴	2	■	■			18	2	3	11.1	1.00	0	0	0	-	1	0.50	7	0	1	0	-3.6	14	4	2	35.7
20	C 丸山 裕子	3	□	■	■		1	0	0	0.0	0.00	0	0	0	-	0	-	9	1	2	4	16.7	0	0	0	-
22	若松 歩実	1			■		4	0	1	0.0	0.00	0	0	0	-	0	-	2	0	1	0	-12.5	5	1	1	30.0
23	L 大室 璃紗	2	L		L		0	0	0	-	-	0	0	0	-	0	-	0	0	0	0	-	7	2	3	50.0
24	山口 珠李	2		□	□		4	2	0	50.0	1.00	0	0	0	-	0	-	0	0	0	0	-	4	1	0	25.0
25	山崎 のの花	3	■	■	■		2	0	0	0.0	0.00	0	0	0	-	2	0.67	11	1	3	3	9.1	0	0	0	-
26	堀江 美志	2	□		□		6	1	1	16.7	0.50	1	0	0	0.0	0	-	2	0	0	1	12.5	5	0	3	30.0
27	椎名 真子	3	■	■	■		21	9	1	42.9	3.00	2	1	0	50.0	0	-	12	1	1	2	10.4	24	4	10	37.5
28	L 岩澤 実育	2		L	L		0	0	0	-	-	0	0	0	-	0	-	0	0	0	0	-	6	2	3	58.3
29	吉野 優理	1	□				0	0	0	-	-	0	0	0	-	0	-	1	0	0	0	0.0	0	0	0	-
チーム合計		3					122	38	11	31.1	12.67	18	7	2	38.9	3	1.00	62	3	10	14	6.5	65	14	22	38.5

※出場セットマーク： ■=スターティングメンバー □=交代選手 L=リベロ  
 アタック決定率(%) = 得点 ÷ 打数 × 100      アタック決定本数(本) = 得点 ÷ 出場セット数      ブロック決定本数(本) = 得点 ÷ 出場セット数  
 サーブ効果率(%) = (サービスエース × 100 + 効果 × 25 - 失点 × 25) ÷ 打数      サーブレシーブ成功率(%) = (成功[優] × 100 + 成功[良]) ÷ 打数



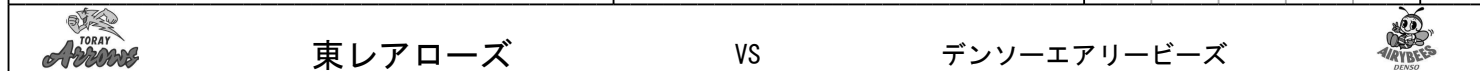
# B1 試合結果速報

試合番号 **301**開催日 **2018/05/03**開催地 **大阪市**

第67回黒鷲旗全日本男女選抜バレーボール大会 女子

会場：丸善インテックアリーナ

観客数： 2,000	JURY：	チーム	セット	ポイント	1	2	3	4	5	合計
開始時間： 10:00	主審： 江下 毅	東レアローズ	0	0	23	18	17			58
終了時間： 11:21	副審： 北村 友香	デンソーエアリービーズ	3	0	25	25	25			75
試合時間： 01:21	判定員： 宮地 舞	試合時間			00:29	00:23	00:23			01:15

**東レアローズ**

VS

**デンソーエアリービーズ**

1set	2set	3set	4set	5set						1set	2set	3set	4set	5set
14 1 16 (11)	12 14 1	12 14 1 (21)			菅野 幸一郎	監督	川北 元	5 18 4	5 18 4 (8)	5 18 4 (8)				
12 8 4 (21)	8 4 16 (19) (11) (17)	8 11 16 (13) (4)			越谷 章	コーチ	デヘリジャン デヘリギユ	3 21 17 (10)	3 21 17 (14)	3 21 17				
8-11 10-15	9-12 12-18	2-6 5-11	-	-	-	通算	-	-	-	-	-	-	-	-
					タイムアウト					17-16	-	-	-	-

評価		打数	得点	失点	技術成績			打数	得点	失点	評価	
決定率(%)	35.8	106	38	6	アタック総数			116	49	2	42.2	決定率(%)
決定率(%)	42.9	14	6	0	(内バックアタック)			6	2	0	33.3	決定率(%)
セット平均(本)	1.33	-	4	-	ブロック			-	6	-	2.00	セット平均(本)
効果率(%)	7.2	59	3	10	サーブ			74	3	10	10.8	効果率(%)
成功率(%)	33.6	-	-	-	サーブレシーブ			-	-	-	46.9	成功率(%)
チームフォルト	1	-	13	-	相手のミス			-	17	-	1	チームフォルト
		165	58	16	合計			190	75	12		

東レアローズ	出場セット					アタック					(内バックアタック)				ブロック		サーブ				サーブレシーブ						
	出場数	1	2	3	4	5	打数	得点	失点	決定率	セット平均	打数	得点	失点	決定率	得点	セット平均	打数	得点	失点	効果	効果率	受数	成功・優	成功・良	成功率	
1	井上 奈々朱	3	■	■	■		9	3	1	33.3	1.00	0	0	0	-	0	-	11	1	2	6	18.2	0	0	0	-	
4	C 峯村 沙紀	3	■	■	□		12	6	1	50.0	2.00	2	1	0	50.0	1	0.33	3	0	0	0	0.0	17	2	9	38.2	
8	大野 果歩	3	■	■	■		10	3	0	30.0	1.00	0	0	0	-	1	0.33	7	0	1	1	0.0	0	0	0	-	
10	L 伊藤 望	0																									
11	杉原 若葉	3	□	□	■		9	3	1	33.3	1.00	1	1	0	100.0	0	-	4	1	0	1	31.3	0	0	0	-	
12	Rolfzen Kadie Lynn	3	■	■	■		42	16	3	38.1	5.33	3	3	0	100.0	2	0.67	8	0	3	3	0.0	23	6	4	34.8	
13	林 有紀奈	1			□		0	0	0	-	-	0	0	0	-	0	-	1	0	1	0	-25.0	0	0	0	-	
14	白井 美沙紀	3	■	■	■		1	0	0	0.0	0.00	0	0	0	-	0	-	10	0	1	3	5.0	0	0	0	-	
16	中田 紫乃	3	■	■	■		21	6	0	28.6	2.00	8	1	0	12.5	0	-	11	1	2	1	6.8	8	2	1	31.3	
17	石川 真奈	1			□		0	0	0	-	-	0	0	0	-	0	-	0	0	0	0	-	0	0	0	-	
18	L 中島 未来	3	L	L	L		0	0	0	-	-	0	0	0	-	0	-	0	0	0	0	-	16	1	7	28.1	
19	小川 愛里奈	1			□		2	1	0	50.0	1.00	0	0	0	-	0	-	1	0	0	0	0.0	0	0	0	-	
21	日高 萌	2	□		□		0	0	0	-	-	0	0	0	-	0	-	3	0	0	0	0.0	0	0	0	-	
22	関 菜々巳	0																									
チーム合計		3					106	38	6	35.8	12.67	14	6	0	42.9	4	1.33	59	3	10	15	7.2	64	11	21	33.6	

デンソーエアリービーズ	出場セット					アタック					(内バックアタック)				ブロック		サーブ				サーブレシーブ						
	出場数	1	2	3	4	5	打数	得点	失点	決定率	セット平均	打数	得点	失点	決定率	得点	セット平均	打数	得点	失点	効果	効果率	受数	成功・優	成功・良	成功率	
3	坂本 奈々香	3	■	■	■		37	15	1	40.5	5.00	0	0	0	-	1	0.33	8	0	2	2	0.0	21	6	7	45.2	
4	工藤 嶺	3	■	■	■		24	9	0	37.5	3.00	5	1	0	20.0	0	-	15	2	3	10	25.0	16	3	8	43.8	
5	石井 里沙	3	■	■	■		21	7	0	33.3	2.33	1	1	0	100.0	0	-	6	0	0	4	16.7	1	0	0	0.0	
6	鈴木 裕子	0																									
7	L 中川 千世	3	L	L	L		0	0	0	-	-	0	0	0	-	0	-	0	0	0	0	-	0	0	0	-	
8	朝日 優衣	2		□	□		2	1	0	50.0	0.50	0	0	0	-	0	-	3	0	1	1	0.0	2	2	0	100.0	
10	森田 麻実子	1	□				0	0	0	-	-	0	0	0	-	0	-	1	0	0	0	0.0	0	0	0	-	
11	宮本 菜月	0																									
13	L 山田 美花	3	L	L	L		0	0	0	-	-	0	0	0	-	0	-	0	0	0	0	-	9	3	3	50.0	
14	兵頭 由希	1			□		0	0	0	-	-	0	0	0	-	0	-	2	0	0	0	0.0	0	0	0	-	
17	田原 愛里	3	■	■	■		1	1	0	100.0	0.33	0	0	0	-	0	-	12	1	1	4	14.6	0	0	0	-	
18	丸元 美緒	3	■	■	■		15	7	1	46.7	2.33	0	0	0	-	1	0.33	21	0	2	7	6.0	0	0	0	-	
21	クリスティアネ フュルスト	3	■	■	■		16	9	0	56.3	3.00	0	0	0	-	4	1.33	6	0	1	2	4.2	0	0	0	-	
22	C 石田 瑞穂	0																									
チーム合計		3					116	49	2	42.2	16.33	6	2	0	33.3	6	2.00	74	3	10	30	10.8	49	14	18	46.9	

※出場セットマーク： ■=スターティングメンバー □=交代選手 L=リベロ

アタック決定率(%) = 得点 ÷ 打数 × 100

アタック決定本数(本) = 得点 ÷ 出場セット数

ブロック決定本数(本) = 得点 ÷ 出場セット数

サーブ効果率(%) = (サービスエース × 100 + 効果 × 25 - 失点 × 25) ÷ 打数

サーブレシーブ成功率(%) = (成功[優] × 100 + 成功[良] × 50) ÷ 打数