








C1 星取表

2024/01/07 現在

第14回 全国6人制 バレーボールリーグ総合男女優勝大会 男子東部

順位	チーム	レーヴイス	MUG	日本製鉄君津	フォーバルボンズ	スリジエ	インフィ	東京海上	試合数	勝点	勝数	負数	勝率	得セット	失セット	セット率	得点	失点	得点率
1	 Reve's 栃木					○ 3-1		○ 3-0	2	4	2	0	1.000	6	1	6.000	170	127	1.339
2	 三菱UFJ銀行				○ 3-1		○ 3-0		2	4	2	0	1.000	6	1	6.000	173	139	1.245
3	 日本製鉄君津			● 1-3				○ 3-0	2	3	1	1	0.500	4	3	1.333	154	157	0.981
4	 フォーバルボンズ	● 1-3	○ 3-1						2	3	1	1	0.500	4	4	1.000	181	177	1.023
5	 東京スリジエ	● 1-3					○ 3-2		2	3	1	1	0.500	4	5	0.800	184	201	0.915
6	 INFINITY武蔵		● 0-3			● 2-3			2	2	0	2	0.000	2	6	0.333	162	176	0.920
7	 東京海上	● 0-3		● 0-3					2	2	0	2	0.000	0	6	0.000	103	150	0.687

勝点=勝利2点, 敗戦1点, 棄権0点

勝率=勝数÷試合数 セット率=得セット÷失セット 得点率=得点÷失点

※本票の著作権は、公益財団法人日本バレーボール協会に帰属します。

C2 チーム技術ランキング

2024/01/07 現在

第14回 全国6人制 バレーボールリーグ総合男女優勝大会 男子東部

アタック決定本数 (総数)

順位	チーム名	試合数	セット数	打数	決定率	フロント	バック	決定本数
1	Reve's 栃木	2	7	195	53.8	87	18	105
2	三菱UFJ銀行	2	7	198	50.5	92	8	100
3	フォーバルボンズ	2	8	242	40.9	96	3	99
3	東京スリジエ	2	9	259	38.2	87	12	99
5	INFINITY武蔵	2	8	236	37.3	85	3	88
6	日本製鉄君津	2	7	206	35.0	71	1	72
7	東京海上	2	6	148	32.4	47	1	48

バックアタック決定率

順位	チーム名	試合数	セット数	打数	得点	失点	決定率
1	三菱UFJ銀行	2	7	15	8	2	53.3
2	Reve's 栃木	2	7	41	18	11	43.9
3	フォーバルボンズ	2	8	8	3	3	37.5
4	東京スリジエ	2	9	37	12	5	32.4
5	INFINITY武蔵	2	8	11	3	1	27.3
6	東京海上	2	6	4	1	2	25.0
7	日本製鉄君津	2	7	8	1	2	12.5

バックアタック決定率 (%) = 得点 ÷ 打数 × 100

アタック決定本数 (総数)

順位	チーム名	試合数	セット数	打数	決定率	フロント	バック	決定本数
1	Reve's 栃木	2	7	195	53.8	87	18	105
2	三菱UFJ銀行	2	7	198	50.5	92	8	100
3	フォーバルボンズ	2	8	242	40.9	96	3	99
3	東京スリジエ	2	9	259	38.2	87	12	99
5	INFINITY武蔵	2	8	236	37.3	85	3	88
6	日本製鉄君津	2	7	206	35.0	71	1	72
7	東京海上	2	6	148	32.4	47	1	48

ブロック決定本数 (セット)

順位	チーム名	試合数	セット数	得点	セット平均
1	東京スリジエ	2	9	26	2.89
2	三菱UFJ銀行	2	7	18	2.57
3	日本製鉄君津	2	7	17	2.43
4	フォーバルボンズ	2	8	19	2.38
5	Reve's 栃木	2	7	11	1.57
6	INFINITY武蔵	2	8	11	1.38
7	東京海上	2	6	7	1.17

1セットあたりのブロック決定本数 (本) = 得点 ÷ 出場セット数

サーブ効果率

順位	チーム名	試合数	セット数	打数	得点	効果	失点	効果率
1	Reve's 栃木	2	7	167	18	55	25	15.3
2	日本製鉄君津	2	7	153	9	49	17	11.1
3	INFINITY武蔵	2	8	164	10	43	22	9.3
4	フォーバルボンズ	2	8	181	9	52	24	8.8
5	三菱UFJ銀行	2	7	171	7	48	25	7.5
6	東京スリジエ	2	9	184	3	56	21	6.4
7	東京海上	2	6	106	3	19	11	4.7

サーブ効果率 (%) = (サービスエース × 100 + 効果 × 25 - 失点 × 25) ÷ 打数

サーブレシーブ成功率

順位	チーム名	試合数	セット数	受数	成功・優	成功・良	失敗	成功率
1	Reve's 栃木	2	7	117	54	24	39	56.4
2	三菱UFJ銀行	2	7	115	41	43	31	54.3
3	フォーバルボンズ	2	8	152	62	39	51	53.6
4	日本製鉄君津	2	7	138	58	29	51	52.5
5	INFINITY武蔵	2	8	149	52	40	57	48.3
6	東京スリジエ	2	9	172	65	28	79	45.9
7	東京海上	2	6	119	33	32	54	41.2

サーブレシーブ成功率 (%) = (成功[優] × 100 + 成功[良] × 50) ÷ 打数

C3 個人技術ランキング(Best15)

2024/01/07 現在

第14回 全国6人制 バレーボールリーグ総合男女優勝大会 男子東部

アタック決定率 (バックアタック含む)

順位	氏名	チーム名	試合数	セット数	打数	得点	失点	決定率
1	タナカ ショーン・カ	レーヴィス	2	7	28	22	1	78.6
2	小関 政弥	日本製鉄君津	2	7	33	21	1	63.6
3	水島 健	レーヴィス	2	7	40	21	2	52.5
4	加賀 優太	MUFG	2	7	43	22	4	51.2
5	横山 龍二	レーヴィス	2	7	51	26	7	51.0
6	中野 博貴	MUFG	2	7	42	21	1	50.0
7	牧野 竜嵯	フォーバルズ	2	8	37	18	1	48.6
8	佐藤 寛太	MUFG	2	7	31	15	2	48.4
9	奥村 航	スリジエ	2	9	61	29	5	47.5
10	杉山 将太	インフィ	2	7	34	16	3	47.1
11	村岡 拓海	MUFG	2	6	53	24	3	45.3
12	別役 時矢	フォーバルズ	2	8	63	28	6	44.4
13	端 琉也	レーヴィス	2	7	56	24	9	42.9
14	岩本 龍之介	東京海上	2	6	34	14	3	41.2
15	渡邊 颯	スリジエ	2	8	74	30	8	40.5

アタック決定率 (%) = 得点 ÷ 打数 × 100

得点 (総得点)

順位	氏名	チーム名	試合数	セット数	アタック	ブロック	サーブ	合計
1	奥村 航	スリジエ	2	9	29	7	1	37
2	渡邊 颯	スリジエ	2	8	30	5	1	36
3	横山 龍二	レーヴィス	2	7	26	2	2	30
3	別役 時矢	フォーバルズ	2	8	28	2	0	30
5	端 琉也	レーヴィス	2	7	24	0	5	29
6	タナカ ショーン・カ	レーヴィス	2	7	22	5	0	27
6	鈴木 太郎	インフィ	2	8	23	4	0	27
6	中村 晴輝	フォーバルズ	2	8	23	4	0	27
9	村岡 拓海	MUFG	2	6	24	2	0	26
9	中野 博貴	MUFG	2	7	21	4	1	26
9	水島 健	レーヴィス	2	7	21	1	4	26
9	加賀 優太	MUFG	2	7	22	2	2	26
13	伯部 瑞樹	日本製鉄君津	2	7	17	5	3	25
14	牧野 竜嵯	フォーバルズ	2	8	18	4	2	24
15	小関 政弥	日本製鉄君津	2	7	21	0	1	22

総得点=アタック得点+ブロック得点+サーブ得点

アタック決定本数 (セット)

順位	氏名	チーム名	試合数	セット数	得点	セット平均
1	村岡 拓海	MUFG	2	6	24	4.00
2	渡邊 颯	スリジエ	2	8	30	3.75
3	横山 龍二	レーヴィス	2	7	26	3.71
4	別役 時矢	フォーバルズ	2	8	28	3.50
5	端 琉也	レーヴィス	2	7	24	3.43
6	奥村 航	スリジエ	2	9	29	3.22
7	タナカ ショーン・カ	レーヴィス	2	7	22	3.14
7	加賀 優太	MUFG	2	7	22	3.14
9	小関 政弥	日本製鉄君津	2	7	21	3.00
9	水島 健	レーヴィス	2	7	21	3.00
9	中野 博貴	MUFG	2	7	21	3.00
12	鈴木 太郎	インフィ	2	8	23	2.88
12	中村 晴輝	フォーバルズ	2	8	23	2.88
14	對馬 颯人	インフィ	2	7	19	2.71
15	河津 響介	東京海上	2	6	15	2.50

1セットあたりのアタック決定本数 (本) = 得点 ÷ 出場セット数

ブロック決定本数 (セット)

順位	氏名	チーム名	試合数	セット数	得点	セット平均
1	正木 健太郎	フォーバルズ	2	7	7	1.00
2	奥村 航	スリジエ	2	9	7	0.78
3	タナカ ショーン・カ	レーヴィス	2	7	5	0.71
3	中島 博雅	スリジエ	2	7	5	0.71
3	佐藤 寛太	MUFG	2	7	5	0.71
3	伯部 瑞樹	日本製鉄君津	2	7	5	0.71
7	立木 智大	東京海上	2	6	4	0.67
8	渡邊 颯	スリジエ	2	8	5	0.63
9	森田 拓実	MUFG	2	7	4	0.57
9	中野 博貴	MUFG	2	7	4	0.57
11	島 波輝	インフィ	2	8	4	0.50
11	中村 晴輝	フォーバルズ	2	8	4	0.50
11	鈴木 太郎	インフィ	2	8	4	0.50
11	牧野 竜嵯	フォーバルズ	2	8	4	0.50
15	中村 耕平	スリジエ	2	9	4	0.44

1セットあたりのブロック決定本数 (本) = 得点 ÷ 出場セット数

サーブ効果率

順位	氏名	チーム名	試合数	セット数	打数	得点	効果	失点	効果率
1	伯部 瑞樹	日本製鉄君津	2	7	22	3	11	3	22.7
2	水島 健	レーヴィス	2	7	35	4	14	4	18.6
3	河津 響介	東京海上	2	6	21	2	7	0	17.9
4	小倉 有矢	レーヴィス	2	7	26	2	11	1	17.3
5	端 琉也	レーヴィス	2	7	27	5	4	6	16.7
6	森崎 健史	レーヴィス	2	7	34	5	8	7	15.4
7	森田 拓実	MUFG	2	7	17	2	3	1	14.7
8	島 波輝	インフィ	2	8	31	3	7	1	14.5
9	横山 龍二	レーヴィス	2	7	27	2	10	3	13.9
10	奥村 航	スリジエ	2	9	23	1	11	3	13.0
11	小関 政弥	日本製鉄君津	2	7	23	1	9	2	12.0
12	牧野 竜嵯	フォーバルズ	2	8	32	2	11	5	10.9
13	加賀 優太	MUFG	2	7	34	2	11	5	10.3
14	杉山 将太	インフィ	2	7	15	1	5	3	10.0
15	峯川 優心	MUFG	2	7	39	1	12	1	9.6

サーブ効果率 (%) = (サービスエース × 100 + 効果 × 25 - 失点 × 25) ÷ 打数

サーブレシーブ成功率

順位	氏名	チーム名	試合数	セット数	受数	成功・優	成功・良	失敗	成功率
1	水島 健	レーヴィス	2	7	23	12	6	5	65.2
2	横山 龍二	レーヴィス	2	7	40	22	8	10	65.0
3	佐々木 拓斗	フォーバルズ	2	8	51	28	10	13	64.7
4	北川 諒	MUFG	2	7	30	13	12	5	63.3
5	上屋敷 遼斗	日本製鉄君津	2	7	58	32	7	19	61.2
6	杉田 大樹	日本製鉄君津	2	7	33	16	7	10	59.1
7	村岡 拓海	MUFG	2	6	23	9	8	6	56.5
8	中島 博雅	スリジエ	2	7	32	16	4	12	56.3
9	中村 晴輝	フォーバルズ	2	8	33	13	9	11	53.0
10	對馬 颯人	インフィ	2	7	17	7	4	6	52.9
11	木村 溪門	インフィ	2	8	58	20	21	17	52.6
12	端 琉也	レーヴィス	2	7	23	11	2	10	52.2
13	加賀 優太	MUFG	2	7	40	12	17	11	51.3
14	中村 耕平	スリジエ	2	9	41	19	4	18	51.2
15	鎌田 浩平	東京海上	2	6	40	14	11	15	48.8

サーブレシーブ成功率 (%) = (成功[優] × 100 + 成功[良] × 50) ÷ 打数

※本票の著作権は、公益財団法人日本バレーボール協会に帰属します。

B 1

試合結果速報

試合番号 101

開催日 2024/01/06

開催地 埼玉県

第14回 全国6人制 バレーボールリーグ総合男女優勝大会 男子東部 会場：熊谷市立籠原体育館

観客数： 50	JURY：	チーム	セット	勝点	1	2	3	4	5	合計	
開始時間： 10:00	主審： 中山 智之	東京海上	0	1	13	14	17			44	
終了時間： 10:56	副審： 田中 勝	Reve's 栃木	3	2	25	25	25			75	
試合時間： 00:56	判定員： 金谷 晋利		試合時間			00:13	00:18	00:19			00:50



東京海上 VS Reve's 栃木



1set	2set	3set	4set	5set				1set	2set	3set	4set	5set
8 5 6	8 5 13	8 5 6			横井 孝英	監督	手塚 千貴	7 13 16	13 16 20	7 13 16		
15 1 13	15 1 6	13 1 15			藤田 鈴子	コーチ		5 19 20	7 5 19	5 19 20		
					0勝1敗	通算	1勝0敗					
					1	勝点	2					
1-7 8-19	4-10 13-21	2-7 -	-	-	タイムアウト			-	-	-	-	-

評価	打数	得点	失点	技術成績			打数	得点	失点	評価	
決定率(%)	23.2	56	13	7	アタック総数			78	46	9	59.0 決定率(%)
決定率(%)	0.0	1	0	0	(内バックアタック)			19	9	3	47.4 決定率(%)
セット平均(本)	1.00	-	3	-	ブロック			-	5	-	1.67 セット平均(本)
効果率(%)	8.9	45	3	3	サーブ			73	10	12	16.4 効果率(%)
成功率(%)	42.9	-	-	-	サーブレシーブ			-	-	-	64.6 成功率(%)
チームフォルト	4	-	25	-	相手のミス			-	14	-	4 チームフォルト
		101	44	10	合計			151	75	21	

		出場セット					アタック					(内バックアタック)				ブロック		サーブ					サーブレシーブ			
		出場数	1	2	3	4	5	打数	得点	失点	決定率	セット平均	打数	得点	失点	決定率	得点	セット平均	打数	得点	失点	効果	効果率	受数	成功・優	成功・良
1	C 立木 智大	3	■	■	■		5	0	3	0.0	0.00	0	0	0	-	2	0.67	6	1	1	0	12.5	1	1	0	100.0
4	L 河田 陸	3	L	L	L		0	0	0	-	-	0	0	0	-	0	-	0	0	0	0	-	10	2	2	30.0
5	南日 泰俊	3	■	■	■		2	0	0	0.0	0.00	0	0	0	-	0	-	9	0	0	2	5.6	1	0	1	50.0
6	岩本 龍之介	3	■	■	■		13	5	2	38.5	1.67	0	0	0	-	1	0.33	8	0	1	1	0.0	21	7	5	45.2
8	河津 響介	3	■	■	■		21	3	2	14.3	1.00	1	0	0	0.0	0	-	10	2	0	3	27.5	8	3	1	43.8
11	橋本 泰規	0																								
13	鎌田 浩平	3	■	■	■		14	4	0	28.6	1.33	0	0	0	-	0	-	5	0	0	1	5.0	15	4	5	43.3
15	立原 雄大	3	■	■	■		1	1	0	100.0	0.33	0	0	0	-	0	-	7	0	1	0	-3.6	0	0	0	-
チーム合計		3					56	13	7	23.2	4.33	1	0	0	0.0	3	1.00	45	3	3	7	8.9	56	17	14	42.9

		出場セット					アタック					(内バックアタック)				ブロック		サーブ					サーブレシーブ			
		出場数	1	2	3	4	5	打数	得点	失点	決定率	セット平均	打数	得点	失点	決定率	得点	セット平均	打数	得点	失点	効果	効果率	受数	成功・優	成功・良
5	タナカ ショーン・カ	3	■	■	■		12	11	1	91.7	3.67	0	0	0	-	2	0.67	6	0	2	3	4.2	0	0	0	-
7	横山 龍二	3	■	■	■		17	9	2	52.9	3.00	3	2	0	66.7	2	0.67	12	1	1	4	14.6	12	6	4	66.7
10	L 中田 啓貴	3	L	L	L		0	0	0	-	-	0	0	0	-	0	-	0	0	0	0	-	12	2	4	33.3
13	C 水島 健	3	■	■	■		17	10	1	58.8	3.33	6	3	1	50.0	1	0.33	21	4	3	6	22.6	12	9	3	87.5
16	森崎 健史	3	■	■	■		8	5	1	62.5	1.67	0	0	0	-	0	-	13	1	3	2	5.8	1	1	0	100.0
19	小倉 有矢	3	■	■	■		1	1	0	100.0	0.33	0	0	0	-	0	-	10	2	1	3	25.0	0	0	0	-
20	端 琉也	3	■	■	■		23	10	4	43.5	3.33	10	4	2	40.0	0	-	11	2	2	2	18.2	4	3	0	75.0
チーム合計		3					78	46	9	59.0	15.33	19	9	3	47.4	5	1.67	73	10	12	20	16.4	41	21	11	64.6

※出場セットマーク： ■=スターティングメンバー □=交代選手 L=リベロ
 アタック決定率(%) = 得点 ÷ 打数 × 100 アタック決定本数(本) = 得点 ÷ 出場セット数 ブロック決定本数(本) = 得点 ÷ 出場セット数
 サーブ効果率(%) = (サービスエース × 100 + 効果 × 25 - 失点 × 25) ÷ 打数 サーブレシーブ成功率(%) = (成功[優] × 100 + 成功[良] × 50) ÷ 受数

※本票の著作権は、公益財団法人日本バレーボール協会に帰属します。

第14回 全国6人制 バレーボールリーグ総合男女優勝大会 男子東部 会場：熊谷市立籠原体育館

観客数: 60 JURY: 開始時間: 11:30 終了時間: 13:30 試合時間: 02:00

INFINITY武蔵 VS 東京スリジエ 1set 2set 3set 4set 5set

評価 決定率(%) セット平均(本) 効果率(%) 成功率(%) チームフォルト

INFINITY武蔵 出場セット アタック セット平均

東京スリジエ 出場セット アタック セット平均

※出場セットマーク: ■=スターティングメンバー □=交代選手 L=リベロ

観客数： 40	JURY：	チーム	セット	勝点	1	2	3	4	5	合計	
開始時間： 14:02	主審： 田中 勝	フォーバルボンズ	1	1	21	25	19	18		83	
終了時間： 15:38	副審： 平 涼子	三菱UFJ銀行	3	2	25	23	25	25		98	
試合時間： 01:36	判定員： 岩田 真一		試合時間			00:21	00:24	00:21	00:21		01:27



フォーバルボンズ VS 三菱UFJ銀行



1set	2set	3set	4set	5set						1set	2set	3set	4set	5set
6 13 1	6 13 1	6 13 1	6 13 1		五十嵐 悠哉	監督	田村 輝一	15 9 1	15 9 1	15 9 1	15 9 1			
	(10)				池田 蓮	コーチ	白神 泰介					(13)		
9 5 12	9 5 12	9 5 12	9 7 12		0勝1敗	通算	1勝0敗	19 8 3	19 8 3	19 8 3	19 8 3	7 8 3		
	(10)	(16) (11)	(7)	(10)	1	勝点	2	(13)	(7) (13)	(7)				
20-23	15-13	6-9	3-7	-	タイムアウト					-	5-9	-	-	-
-	-	-	-	-						-	20-23	-	-	-

評価	打数	得点	失点	技術成績				打数	得点	失点	評価		
決定率(%)	38.3	133	51	8	アタック総数				115	55	5	47.8	決定率(%)
決定率(%)	40.0	5	2	2	(内バックアタック)				6	3	0	50.0	決定率(%)
セット平均(本)	1.25	-	5	-	ブロック				-	12	-	3.00	セット平均(本)
効果率(%)	5.1	84	3	13	サーブ				97	4	14	6.2	効果率(%)
成功率(%)	56.7	-	-	-	サーブレシーブ				-	-	-	53.6	成功率(%)
チームフォルト	6	-	24	-	相手のミス				-	27	-	5	チームフォルト
		217	83	21	合計				212	98	19		

フォーバルボンズ		出場セット					アタック					(内バックアタック)				ブロック		サーブ					サーブレシーブ				
		出場数	1	2	3	4	5	打数	得点	失点	決定率	セット平均	打数	得点	失点	決定率	得点	セット平均	打数	得点	失点	効果	効果率	受数	成功・優	成功・良	成功率
1	C	中村 晴輝	4	■	■	■	■	37	11	1	29.7	2.75	0	0	0	-	1	0.25	15	0	1	1	0.0	16	7	4	56.3
2	L	佐々木 拓斗	4	L	L	L	L	0	0	0	-	-	0	0	0	-	0	-	0	0	0	0	-	28	19	5	76.8
4		久木元 秀紀	0																								
5		正木 健太郎	3	■	■	■		10	4	0	40.0	1.33	0	0	0	-	2	0.67	2	0	0	1	12.5	0	0	0	-
6		古屋 涼太	4	■	■	■	■	32	13	4	40.6	3.25	5	2	2	40.0	0	-	14	0	4	3	-1.8	0	0	0	-
7		長谷川 壮太	2			□	■	3	2	0	66.7	1.00	0	0	0	-	0	-	6	0	0	2	8.3	0	0	0	-
8	L	岡田 優大	0																								
9		別役 時矢	4	■	■	■	■	27	13	2	48.1	3.25	0	0	0	-	0	-	8	0	3	1	-6.3	30	8	10	43.3
10		畠山 悠太	3	□	□	□		0	0	0	-	-	0	0	0	-	0	-	6	2	0	0	33.3	0	0	0	-
11		深瀬 拓利	1		□			0	0	0	-	-	0	0	0	-	0	-	1	0	0	0	0.0	0	0	0	-
12		池田 蓮	4	■	■	■	■	1	0	0	0.0	0.00	0	0	0	-	1	0.25	16	1	3	8	14.1	0	0	0	-
13		牧野 竜雄	4	■	■	■	■	20	8	1	40.0	2.00	0	0	0	-	1	0.25	14	0	1	2	1.8	1	1	0	100.0
14		宇田川 陽志	0																								
16		高野 泰輝	1		□			3	0	0	0.0	0.00	0	0	0	-	0	-	2	0	1	0	-12.5	7	1	2	28.6
		チーム合計	4					133	51	8	38.3	12.75	5	2	2	40.0	5	1.25	84	3	13	18	5.1	82	36	21	56.7

三菱UFJ銀行		出場セット					アタック					(内バックアタック)				ブロック		サーブ					サーブレシーブ				
		出場数	1	2	3	4	5	打数	得点	失点	決定率	セット平均	打数	得点	失点	決定率	得点	セット平均	打数	得点	失点	効果	効果率	受数	成功・優	成功・良	成功率
1		加賀 優太	4	■	■	■	■	27	14	2	51.9	3.50	3	2	0	66.7	0	-	19	2	2	5	14.5	20	5	10	50.0
3		峯川 優心	4	■	■	■	■	0	0	0	-	-	0	0	0	-	1	0.25	23	0	0	7	7.6	0	0	0	-
4	L	加藤 宇翔	2		L	L		0	0	0	-	-	0	0	0	-	0	-	0	0	0	0	-	2	1	0	50.0
5	C	田村 輝一	0																								
6	L	北川 諒	4	L	L	L	L	0	0	0	-	-	0	0	0	-	0	-	0	0	0	0	-	20	9	8	65.0
7		小池 航	3		□	□	■	8	5	0	62.5	1.67	0	0	0	-	0	-	7	1	2	0	7.1	12	4	3	45.8
8		森田 拓実	4	■	■	■	■	11	6	1	54.5	1.50	0	0	0	-	2	0.50	6	0	0	0	0.0	0	0	0	-
9		佐藤 寛太	4	■	■	■	■	18	9	1	50.0	2.25	0	0	0	-	5	1.25	12	0	6	1	-10.4	0	0	0	-
13		岩本 大樹	3	□	□	□		0	0	0	-	-	0	0	0	-	0	-	5	0	1	3	10.0	0	0	0	-
15		中野 博貴	4	■	■	■	■	29	13	1	44.8	3.25	1	0	0	0.0	4	1.00	19	1	3	5	7.9	2	0	0	0.0
19		村岡 拓海	3	■	■	■		22	8	0	36.4	2.67	2	1	0	50.0	0	-	6	0	0	1	4.2	14	6	4	57.1
		チーム合計	4					115	55	5	47.8	13.75	6	3	0	50.0	12	3.00	97	4	14	22	6.2	70	25	25	53.6

※出場セットマーク： ■=スターティングメンバー □=交代選手 L=リベロ
 アタック決定率(%) = 得点 ÷ 打数 × 100 アタック決定本数(本) = 得点 ÷ 出場セット数 ブロック決定本数(本) = 得点 ÷ 出場セット数
 サーブ効果率(%) = (サービスエース × 100 + 効果 × 25 - 失点 × 25) ÷ 打数 サーブレシーブ成功率(%) = (成功[優] × 100 + 成功[良] × 50) ÷ 受数

B 1

試合結果速報


試合番号 104

開催日 2024/01/06

開催地 埼玉県

第14回 全国6人制 バレーボールリーグ総合男女優勝大会 男子東部 会場：熊谷市立籠原体育館

観客数： 10	JURY：	チーム	セット	勝点	1	2	3	4	5	合計	
開始時間： 16:10	主審： 中山 智之	東京海上	0	1	20	22	17			59	
終了時間： 17:19	副審： 田中 勝	日本製鉄君津	3	2	25	25	25			75	
試合時間： 01:09	判定員： 笹沢 雪雄		試合時間			00:21	00:21	00:21			01:03

 TOKIOMARINE		東京海上			VS	日本製鉄君津						
1set	2set	3set	4set	5set		1set	2set	3set	4set	5set		
8 5 6	8 5 6	8 5 6			横井 孝英	監督	小原 瑛士	2 9 8	2 9 8	2 9 8		
13 1 15	13 1 15	13 1 15			藤田 鈴子	コーチ		11 19 18	11 19 18	11 19 18		
					0勝2敗	通算	1勝0敗					
					2	勝点	2					
8-11 18-23	11-14 14-20	1-6 12-16	-	-	タイムアウト			19-16 -	22-20 -	19-15 -	-	-

評価	打数	得点	失点	技術成績	打数	得点	失点	評価
決定率(%)	38.0	92	35	10	98	41	9	41.8
決定率(%)	33.3	3	1	2	(内バックアタック)			20.0
セット平均(本)	1.33	—	4	—	ブロック			2.33
効果率(%)	1.6	61	0	8	サーブ			13.0
成功率(%)	39.7	—	—	—	サーブレシーブ			62.3
チームフォルト	4	—	20	—	相手のミス			3
		153	59	18	合計			171
					75	17		

東京海上	出場セット					アタック					(内バックアタック)				ブロック		サーブ				サーブレシーブ					
	出場数	1	2	3	4	5	打数	得点	失点	決定率	セット平均	打数	得点	失点	決定率	得点	セット平均	打数	得点	失点	効果	効果率	受数	成功・優	成功・良	成功率
1	C	立木 智大	3	■	■	■	10	3	0	30.0	1.00	0	0	0	-	2	0.67	9	0	1	2	2.8	0	0	0	-
4	L	河田 陸	3	L	L	L	0	0	0	-	-	0	0	0	-	0	-	0	0	0	0	-	22	2	7	25.0
5		南日 泰俊	3	■	■	■	4	1	0	25.0	0.33	0	0	0	-	0	-	14	0	2	1	-1.8	0	0	0	-
6		岩本 龍之介	3	■	■	■	21	9	1	42.9	3.00	0	0	0	-	0	-	11	0	3	1	-4.5	15	4	5	43.3
8		河津 響介	3	■	■	■	35	12	6	34.3	4.00	3	1	2	33.3	1	0.33	11	0	0	4	9.1	1	0	0	0.0
11		橋本 泰規	0																							
13		鎌田 浩平	3	■	■	■	21	9	3	42.9	3.00	0	0	0	-	0	-	9	0	1	3	5.6	25	10	6	52.0
15		立原 雄大	3	■	■	■	1	1	0	100.0	0.33	0	0	0	-	1	0.33	7	0	1	1	0.0	0	0	0	-
		チーム合計	3				92	35	10	38.0	11.67	3	1	2	33.3	4	1.33	61	0	8	12	1.6	63	16	18	39.7

日本製鉄君津	出場セット					アタック					(内バックアタック)				ブロック		サーブ				サーブレシーブ					
	出場数	1	2	3	4	5	打数	得点	失点	決定率	セット平均	打数	得点	失点	決定率	得点	セット平均	打数	得点	失点	効果	効果率	受数	成功・優	成功・良	成功率
2		伯部 瑞樹	3	■	■	■	23	9	2	39.1	3.00	0	0	0	-	1	0.33	9	1	0	5	25.0	10	2	4	40.0
8		小関 政弥	3	■	■	■	17	9	1	52.9	3.00	0	0	0	-	0	-	12	0	0	6	12.5	1	0	1	50.0
9		松嶋 湧	3	■	■	■	21	7	5	33.3	2.33	5	1	2	20.0	3	1.00	19	3	4	6	18.4	1	0	1	50.0
11		藤間 悠太	3	■	■	■	10	5	1	50.0	1.67	0	0	0	-	1	0.33	11	0	2	4	4.5	0	0	0	-
14	L	上屋敷 遙斗	3	L	L	L	0	0	0	-	-	0	0	0	-	0	-	0	0	0	0	-	23	13	5	67.4
16		小原 瑛士	0																							
18		和田 健太郎	3	■	■	■	3	2	0	66.7	0.67	0	0	0	-	1	0.33	13	1	1	2	9.6	0	0	0	-
19	C	杉田 大樹	3	■	■	■	24	9	0	37.5	3.00	0	0	0	-	1	0.33	9	0	1	3	5.6	18	10	5	69.4
		チーム合計	3				98	41	9	41.8	13.67	5	1	2	20.0	7	2.33	73	5	8	26	13.0	53	25	16	62.3

※出場セットマーク： ■=スターティングメンバー □=交代選手 L=リベロ

アタック決定率(%) = 得点 ÷ 打数 × 100

アタック決定本数(本) = 得点 ÷ 出場セット数

ブロック決定本数(本) = 得点 ÷ 出場セット数

サーブ効果率(%) = (サービスエース × 100 + 効果 × 25 - 失点 × 25) ÷ 打数

サーブレシーブ成功率(%) = (成功[優] × 100 + 成功[良]) ÷ 受数

観客数： 30	JURY：	チーム	セット	勝点	1	2	3	4	5	合計	
開始時間： 09:30	主審： 中山 智之	INFINITY武蔵	0	1	16	21	19			56	
終了時間： 10:38	副審： 平 涼子	三菱UFJ銀行	3	2	25	25	25			75	
試合時間： 01:08	判定員： 笹沢 雪雄		試合時間			00:17	00:23	00:22			01:02

		INFINITY武蔵			VS	三菱UFJ銀行								
1set	2set	3set	4set	5set				1set	2set	3set	4set	5set		
10 12 7 (13)	6 4 7 (13)	6 4 7 (12) (13)			東海林 祐馬	監督	田村 輝一	15 9 1	15 9 1	15 9 1				
73 14 5 (4)	73 2 10 (12) (5)	73 14 5 (10)			山下 秀仁	コーチ	白神 泰介	19 8 3	19 8 3 (13)	19 8 3 (4)				
10-14 13-19	4-8 6-15	1-5 9-14	-	-	0勝2敗	通算	2勝0敗	-	-	-	-	-		
			タイムアウト											

評価	打数	得点	失点	技術成績			打数	得点	失点	評価			
決定率(%)	40.0	80	32	4	アタック総数			83	45	6	54.2	決定率(%)	
決定率(%)	33.3	6	2	1	(内バックアタック)			9	5	2	55.6	決定率(%)	
セット平均(本)	0.67	—	2	—	ブロック			—	6	—	2.00	セット平均(本)	
効果率(%)	3.1	57	2	11	サーブ			74	3	11	9.1	効果率(%)	
成功率(%)	42.7	—	—	—	サーブレシーブ			—	—	—	55.6	成功率(%)	
チームフォルト	6	—	20	—	相手のミス			—	21	—	3	チームフォルト	
		137	56	15	合計			157	75	17			

INFINITY武蔵	出場セット					アタック					(内バックアタック)				ブロック		サーブ					サーブレシーブ				
	出場数	1	2	3	4	5	打数	得点	失点	決定率	セット平均	打数	得点	失点	決定率	得点	セット平均	打数	得点	失点	効果	効果率	受数	成功・優	成功・良	成功率
2	C	山田 聖悟	1	■			2	0	0	0.0	0.00	0	0	0	-	0	-	4	0	0	0	0.0	0	0	0	-
4		杉山 将太	3	□	■	■	14	7	1	50.0	2.33	1	0	0	0.0	0	-	6	0	2	2	0.0	1	0	0	0.0
5		鈴木 太郎	3	■	□	■	18	3	1	16.7	1.00	3	0	1	0.0	0	-	6	0	4	0	-16.7	13	4	2	38.5
6		對馬 颯人	2	■	■		13	7	1	53.8	3.50	1	1	0	100.0	0	-	5	0	1	2	5.0	6	2	2	50.0
7		中村 龍哉	3	■	■	■	6	3	0	50.0	1.00	0	0	0	-	0	-	10	0	0	3	7.5	0	0	0	-
9	L	鈴木 真晴	3	L	L	L	0	0	0	-	-	0	0	0	-	0	-	0	0	0	0	-	0	0	0	-
10		山下 秀仁	3	■	■	□	12	4	0	33.3	1.33	1	1	0	100.0	1	0.33	5	0	1	2	5.0	5	0	1	10.0
12		立石 滉	3	■	□	□	6	3	0	50.0	1.00	0	0	0	-	0	-	3	0	2	0	-16.7	15	6	4	53.3
13		苅田 湧大	3	□	□	□	0	0	0	-	-	0	0	0	-	0	-	4	1	1	0	18.8	0	0	0	-
14		小林 由暉	2	■	■		0	0	0	-	-	0	0	0	-	0	-	4	0	0	0	0.0	0	0	0	-
17	L	木村 溪門	3	L	L	L	0	0	0	-	-	0	0	0	-	0	-	0	0	0	0	-	22	7	6	45.5
73		島 波輝	3	■	■	■	9	5	1	55.6	1.67	0	0	0	-	1	0.33	10	1	0	1	12.5	0	0	0	-
チーム合計			3				80	32	4	40.0	10.67	6	2	1	33.3	2	0.67	57	2	11	10	3.1	62	19	15	42.7

三菱UFJ銀行	出場セット					アタック					(内バックアタック)				ブロック		サーブ					サーブレシーブ				
	出場数	1	2	3	4	5	打数	得点	失点	決定率	セット平均	打数	得点	失点	決定率	得点	セット平均	打数	得点	失点	効果	効果率	受数	成功・優	成功・良	成功率
1		加賀 優太	3	■	■	■	16	8	2	50.0	2.67	3	2	1	66.7	2	0.67	15	0	3	6	5.0	20	7	7	52.5
3		峯川 優心	3	■	■	■	2	1	0	50.0	0.33	0	0	0	-	0	-	16	1	1	5	12.5	0	0	0	-
4		加藤 宇翔	1		□		0	0	0	-	-	0	0	0	-	0	-	1	0	0	0	0.0	0	0	0	-
5	C	田村 輝一	0																							
6	L	北川 諒	3	L	L	L	0	0	0	-	-	0	0	0	-	0	-	0	0	0	0	-	10	4	4	60.0
8		森田 拓実	3	■	■	■	8	6	0	75.0	2.00	0	0	0	-	2	0.67	11	2	1	3	22.7	0	0	0	-
9		佐藤 寛太	3	■	■	■	13	6	1	46.2	2.00	0	0	0	-	0	-	9	0	3	3	0.0	0	0	0	-
13		岩本 大樹	2		□	□	0	0	0	-	-	0	0	0	-	0	-	3	0	1	2	8.3	2	0	1	25.0
15		中野 博貴	3	■	■	■	13	8	0	61.5	2.67	1	0	0	0.0	0	-	12	0	0	5	10.4	4	2	2	75.0
19		村岡 拓海	3	■	■	■	31	16	3	51.6	5.33	5	3	1	60.0	2	0.67	7	0	2	2	0.0	9	3	4	55.6
21		富澤 太凱	2		□	□	0	0	0	-	-	0	0	0	-	0	-	0	0	0	0	-	0	0	0	-
チーム合計			3				83	45	6	54.2	15.00	9	5	2	55.6	6	2.00	74	3	11	26	9.1	45	16	18	55.6

※出場セットマーク： ■=スターティングメンバー □=交代選手 L=リベロ
 アタック決定率(%) = 得点 ÷ 打数 × 100 アタック決定本数(本) = 得点 ÷ 出場セット数 ブロック決定本数(本) = 得点 ÷ 出場セット数
 サーブ効果率(%) = (サービスエース × 100 + 効果 × 25 - 失点 × 25) ÷ 打数 サーブレシーブ成功率(%) = (成功[優] × 100 + 成功[良] × 50) ÷ 受数

観客数： 30	JURY：	チーム	セット	勝点	1	2	3	4	5	合計
開始時間： 11:10	主審： 田中 勝	フォーバルボンズ	3	2	23	25	25	25		98
終了時間： 12:37	副審： 平 涼子	日本製鉄君津	1	1	25	22	13	19		79
試合時間： 01:27	判定員： 西浦 弥生	試合時間		00:20	00:23	00:16	00:19			01:18


フォーバルボンズ
VS

日本製鉄君津

1set	2set	3set	4set	5set						1set	2set	3set	4set	5set
6 13 1	6 13 1	6 13 1	6 13 1		五十嵐 悠哉	監督	小原 瑛士	2 1 8	2 1 8	2 1 8	2 1 8			
			(11)		池田 蓮	コーチ	和田 健太郎	11 19 18	11 19 18	11 19 18	11 19 18			
9 5 12	9 5 14	9 5 14	9 5 14		1勝1敗	通算	1勝1敗							
(10)	(11)	(10)	(10)		3	勝点	3							
16-19	-	-	23-17	-	タイムアウト					12-13	15-18	2-7	2-7	-
-	-	-	-	-						19-18	20-23	-	-	-

評価	打数	得点	失点	技術成績				打数	得点	失点	評価				
決定率(%)	44.0	109	48	14	アタック総数				108	31	11	28.7	決定率(%)		
決定率(%)	33.3	3	1	1	(内バックアタック)				3	0	0	0.0	決定率(%)		
セット平均(本)	3.50	-	14	-	ブロック				-	10	-	2.50	セット平均(本)		
効果率(%)	12.1	97	6	11	サーブ				80	4	9	9.4	効果率(%)		
成功率(%)	50.0	-	-	-	サーブレシーブ				-	-	-	46.5	成功率(%)		
チームフォルト	9	-	30	-	相手のミス				-	34	-	10	チームフォルト		
				合計											
				206	98	25					188	79	20		

フォーバルボンズ		出場セット					アタック				(内バックアタック)				ブロック		サーブ				サーブレシーブ						
		出場数	1	2	3	4	5	打数	得点	失点	決定率	セット平均	打数	得点	失点	決定率	得点	セット平均	打数	得点	失点	効果	効果率	受数	成功・優	成功・良	成功率
1	C	中村 晴輝	4	■	■	■	■	24	12	3	50.0	3.00	0	0	0	-	3	0.75	19	0	0	5	6.6	17	6	5	50.0
2	L	佐々木 拓斗	4	L	L	L	L	0	0	0	-	-	0	0	0	-	0	-	0	0	0	0	-	23	9	5	50.0
4		久木元 秀紀	0																								
5		正木 健太郎	4	■	■	■	■	11	4	2	36.4	1.00	0	0	0	-	5	1.25	8	0	0	5	15.6	1	0	0	0.0
6		古屋 涼太	4	■	■	■	■	17	5	4	29.4	1.25	3	1	1	33.3	1	0.25	20	3	2	4	17.5	0	0	0	-
7		長谷川 壮太	0																								
8	L	岡田 優大	0																								
9		別役 時矢	4	■	■	■	■	36	15	4	41.7	3.75	0	0	0	-	2	0.50	11	0	0	7	15.9	28	11	8	53.6
10		畠山 悠太	2	□			□	0	0	0	-	-	0	0	0	-	0	-	2	0	1	0	-12.5	0	0	0	-
11		深瀬 拓利	2		□		□	0	0	0	-	-	0	0	0	-	0	-	4	0	1	1	0.0	0	0	0	-
12		池田 蓮	1	■				1	1	0	100.0	1.00	0	0	0	-	0	-	4	0	1	0	-6.3	0	0	0	-
13		牧野 竜雄	4	■	■	■	■	17	10	0	58.8	2.50	0	0	0	-	3	0.75	18	2	4	9	18.1	1	0	0	0.0
14		宇田川 陽志	3		■	■	■	3	1	1	33.3	0.33	0	0	0	-	0	-	11	1	2	3	11.4	0	0	0	-
16		高野 泰輝	0																								
		チーム合計	4					109	48	14	44.0	12.00	3	1	1	33.3	14	3.50	97	6	11	34	12.1	70	26	18	50.0

日本製鉄君津		出場セット					アタック				(内バックアタック)				ブロック		サーブ				サーブレシーブ						
		出場数	1	2	3	4	5	打数	得点	失点	決定率	セット平均	打数	得点	失点	決定率	得点	セット平均	打数	得点	失点	効果	効果率	受数	成功・優	成功・良	成功率
1		五十嵐 亮理	4	■	■	■	■	38	6	5	15.8	1.50	3	0	0	0.0	1	0.25	16	0	0	5	7.8	4	0	0	0.0
2		伯部 瑞樹	4	■	■	■	■	23	8	2	34.8	2.00	0	0	0	-	4	1.00	13	2	3	6	21.2	28	7	8	39.3
8		小関 政弥	4	■	■	■	■	16	12	0	75.0	3.00	0	0	0	-	0	-	11	1	2	3	11.4	1	1	0	100.0
11		藤間 悠太	4	■	■	■	■	8	2	1	25.0	0.50	0	0	0	-	1	0.25	14	1	1	4	12.5	2	0	1	25.0
14	L	上屋敷 遙斗	4	L	L	L	L	0	0	0	-	-	0	0	0	-	0	-	0	0	0	0	-	35	19	2	57.1
16		小原 瑛士	0																								
18		和田 健太郎	4	■	■	■	■	2	1	1	50.0	0.25	0	0	0	-	2	0.50	14	0	1	1	0.0	0	0	0	-
19	C	杉田 大樹	4	■	■	■	■	21	2	2	9.5	0.50	0	0	0	-	2	0.50	12	0	2	4	4.2	15	6	2	46.7
		チーム合計	4					108	31	11	28.7	7.75	3	0	0	0.0	10	2.50	80	4	9	23	9.4	85	33	13	46.5

※出場セットマーク： ■=スターティングメンバー □=交代選手 L=リベロ
 アタック決定率(%) = 得点 ÷ 打数 × 100 アタック決定本数(本) = 得点 ÷ 出場セット数 ブロック決定本数(本) = 得点 ÷ 出場セット数
 サーブ効果率(%) = (サービスエース × 100 + 効果 × 25 - 失点 × 25) ÷ 打数 サーブレシーブ成功率(%) = (成功[優] × 100 + 成功[良]) ÷ 受数

第14回 全国6人制 バレーボールリーグ総合男女優勝大会 男子東部 会場：熊谷市立籠原体育館

Match summary table with columns for spectators (観客数), start time (開始時間), end time (終了時間), match time (試合時間), jury (JURY), referee (主審), assistant referee (副審), judge (判定員), teams (チーム), sets (セット), wins (勝点), and total score (合計).

Team logos for Reve's 栃木 and 東京スリジエ, and the match title 'Reve's 栃木 VS 東京スリジエ'.

Set-by-set breakdown table showing scores for 1set through 5set for both teams, including player names like 手塚 千貴 and 浅岡 遥太.

Statistical comparison table with columns for evaluation (評価), hits (打数), points (得点), errors (失点), technical performance (技術成績), and overall scores.

Player performance table for Reve's 栃木, listing individual players, their set numbers, and various performance metrics like attack rate and success rate.

Player performance table for 東京スリジエ, listing individual players, their set numbers, and various performance metrics.

※出場セットマーク： ■=スターティングメンバー □=交代選手 L=リベロ
Attack decision rate (%) = (Points ÷ Hits) × 100
Attack decision count (本) = Points ÷ Set number
Block decision count (本) = Points ÷ Set number
Serving success rate (%) = (Service errors × 100 + Effect × 25 - Errors × 25) ÷ Hits
Block decision count (本) = Points ÷ Set number
Serving success rate (%) = (Success [Good] × 100 + Success [Fair] × 50) ÷ Attempts

※本票の著作権は、公益財団法人日本バレーボール協会に帰属します。