








C1 星取表

2024/02/04 現在

第14回 全国6人制 バレーボールリーグ総合男女優勝大会 男子東部

順位	チーム	レーヴィス	MUFG	スリジエ	フォーバルボンズ	日本製鉄君津	インフィ	東京海上	試合数	勝点	勝数	負数	勝率	得セット	失セット	セット率	得点	失点	得点率
1	 Reve's 栃木			○ 3-1		○ 3-0	○ 3-0	○ 3-0	4	8	4	0	1.000	12	1	12.000	323	238	1.357
2	 三菱UFJ銀行			● 0-3	○ 3-1		○ 3-0	○ 3-0	4	7	3	1	0.750	9	4	2.250	308	274	1.124
3	 東京スリジエ	● 1-3	○ 3-0			○ 3-0	○ 3-2		4	7	3	1	0.750	10	5	2.000	334	311	1.074
4	 フォーバルボンズ		● 1-3			○ 3-1	○ 3-2	○ 3-0	4	7	3	1	0.750	10	6	1.667	365	326	1.120
5	 日本製鉄君津	● 0-3		● 0-3	● 1-3			○ 3-0	4	5	1	3	0.250	4	9	0.444	246	307	0.801
6	 INFINITY武蔵	● 0-3	● 0-3	● 2-3	● 2-3				4	4	0	4	0.000	4	12	0.333	329	363	0.906
7	 東京海上	● 0-3	● 0-3		● 0-3	● 0-3			4	4	0	4	0.000	0	12	0.000	215	301	0.714

勝点=勝利2点, 敗戦1点, 棄権0点

勝率=勝数÷試合数 セット率=得セット÷失セット 得点率=得点÷失点

※本票の著作権は、公益財団法人日本バレーボール協会に帰属します。

C2 チーム技術ランキング

2024/02/04 現在

第14回 全国6人制 バレーボールリーグ総合男女優勝大会 男子東部

アタック決定率 (バックアタック含む)

順位	チーム名	試合数	セット数	打数	得点	失点	決定率
1	Reve's 栃木	4	13	372	183	39	49.2
2	三菱UFJ銀行	4	13	401	184	27	45.9
3	東京スリジエ	4	15	427	180	32	42.2
4	フォーバルポنز	4	16	490	203	40	41.4
5	INFINITY武蔵	4	16	455	173	34	38.0
6	日本製鉄君津	4	13	361	119	41	33.0
7	東京海上	4	12	330	91	38	27.6

アタック決定率 (%) = 得点 ÷ 打数 × 100

バックアタック決定率

順位	チーム名	試合数	セット数	打数	得点	失点	決定率
1	三菱UFJ銀行	4	13	36	22	4	61.1
2	Reve's 栃木	4	13	73	29	18	39.7
3	東京スリジエ	4	15	56	20	6	35.7
4	INFINITY武蔵	4	16	29	10	2	34.5
5	東京海上	4	12	12	4	4	33.3
6	日本製鉄君津	4	13	25	8	6	32.0
7	フォーバルポنز	4	16	22	3	6	13.6

バックアタック決定率 (%) = 得点 ÷ 打数 × 100

アタック決定本数 (総数)

順位	チーム名	試合数	セット数	打数	決定率	フロント	バック	決定本数
1	フォーバルポنز	4	16	490	41.4	200	3	203
2	三菱UFJ銀行	4	13	401	45.9	162	22	184
3	Reve's 栃木	4	13	372	49.2	154	29	183
4	東京スリジエ	4	15	427	42.2	160	20	180
5	INFINITY武蔵	4	16	455	38.0	163	10	173
6	日本製鉄君津	4	13	361	33.0	111	8	119
7	東京海上	4	12	330	27.6	87	4	91

ブロック決定本数 (セット)

順位	チーム名	試合数	セット数	得点	セット平均
1	東京スリジエ	4	15	42	2.80
2	フォーバルポنز	4	16	41	2.56
3	三菱UFJ銀行	4	13	29	2.23
4	Reve's 栃木	4	13	27	2.08
5	東京海上	4	12	24	2.00
6	INFINITY武蔵	4	16	31	1.94
7	日本製鉄君津	4	13	22	1.69

1セットあたりのブロック決定本数 (本) = 得点 ÷ 出場セット数

サーブ効果率

順位	チーム名	試合数	セット数	打数	得点	効果	失点	効果率
1	Reve's 栃木	4	13	318	34	83	46	13.6
2	日本製鉄君津	4	13	248	12	70	30	8.9
3	フォーバルポنز	4	16	363	17	92	55	7.2
4	東京スリジエ	4	15	331	8	97	43	6.5
5	東京海上	4	12	222	7	49	26	5.7
6	INFINITY武蔵	4	16	331	15	63	49	5.6
7	三菱UFJ銀行	4	13	305	8	73	49	4.6

サーブ効果率 (%) = (サービスエース × 100 + 効果 × 25 - 失点 × 25) ÷ 打数

サーブレシーブ成功率

順位	チーム名	試合数	セット数	受数	成功・優	成功・良	失敗	成功率
1	Reve's 栃木	4	13	208	115	40	53	64.9
2	フォーバルポنز	4	16	280	119	83	78	57.3
3	三菱UFJ銀行	4	13	227	92	69	66	55.7
4	INFINITY武蔵	4	16	303	125	78	100	54.1
5	東京スリジエ	4	15	269	118	51	100	53.3
6	日本製鉄君津	4	13	257	87	72	98	47.9
7	東京海上	4	12	237	69	74	94	44.7

サーブレシーブ成功率 (%) = (成功[優] × 100 + 成功[良] × 50) ÷ 打数

C3 個人技術ランキング(Best15)

2024/02/04 現在

第14回 全国6人制 バレーボールリーグ総合男女優勝大会 男子東部

アタック決定率 (バックアタック含む)

順位	氏名	チーム名	試合数	セット数	打数	得点	失点	決定率
1	タナカ ショーン カ	レーヴィス	4	12	46	31	2	67.4
2	加賀 優太	MUFG	4	12	75	41	6	54.7
3	村岡 拓海	MUFG	4	12	107	53	8	49.5
4	正木 健太郎	フォバ'ル'ンズ	4	14	48	23	3	47.9
5	横山 龍二	レーヴィス	4	11	76	36	7	47.4
6	杉山 将太	インフィ	4	15	87	41	8	47.1
7	牧野 竜崎	フォバ'ル'ンズ	4	16	60	28	1	46.7
8	森田 拓実	MUFG	4	13	41	19	4	46.3
9	端 琉也	レーヴィス	4	10	92	42	15	45.7
10	水島 健	レーヴィス	4	12	68	31	6	45.6
11	小関 政弥	日本製鉄君津	4	12	60	27	3	45.0
12	佐藤 寛太	MUFG	4	13	49	22	3	44.9
13	奥村 航	スリジエ	4	14	94	42	8	44.7
14	中野 博貴	MUFG	4	13	73	30	4	41.1
15	中村 耕平	スリジエ	4	12	62	25	3	40.3

アタック決定率 (%) = 得点 ÷ 打数 × 100

得点 (総得点)

順位	氏名	チーム名	試合数	セット数	アタック	ブロック	サーブ	合計
1	鈴木 太郎	インフィ	4	16	49	7	2	58
2	村岡 拓海	MUFG	4	12	53	4	0	57
2	奥村 航	スリジエ	4	14	42	11	4	57
4	端 琉也	レーヴィス	4	10	42	1	6	49
4	杉山 将太	インフィ	4	15	41	5	3	49
6	牧野 竜崎	フォバ'ル'ンズ	4	16	28	15	3	46
7	横山 龍二	レーヴィス	4	11	36	3	6	45
7	加賀 優太	MUFG	4	12	41	2	2	45
9	別役 時矢	フォバ'ル'ンズ	4	12	37	3	3	43
9	タナカ ショーン カ	レーヴィス	4	12	31	10	2	43
11	水島 健	レーヴィス	4	12	31	3	6	40
12	中村 晴輝	フォバ'ル'ンズ	4	10	34	4	0	38
12	古屋 涼太	フォバ'ル'ンズ	4	16	32	3	3	38
14	中野 博貴	MUFG	4	13	30	5	2	37
15	渡邊 颯	スリジエ	2	8	30	5	1	36

総得点=アタック得点+ブロック得点+サーブ得点

アタック決定本数 (セット)

順位	氏名	チーム名	試合数	セット数	得点	セット平均
1	村岡 拓海	MUFG	4	12	53	4.42
2	端 琉也	レーヴィス	4	10	42	4.20
3	加賀 優太	MUFG	4	12	41	3.42
4	横山 龍二	レーヴィス	4	11	36	3.27
5	別役 時矢	フォバ'ル'ンズ	4	12	37	3.08
6	鈴木 太郎	インフィ	4	16	49	3.06
7	奥村 航	スリジエ	4	14	42	3.00
8	杉山 将太	インフィ	4	15	41	2.73
9	タナカ ショーン カ	レーヴィス	4	12	31	2.58
9	水島 健	レーヴィス	4	12	31	2.58
11	中野 博貴	MUFG	4	13	30	2.31
12	小関 政弥	日本製鉄君津	4	12	27	2.25
13	中村 耕平	スリジエ	4	12	25	2.08
13	河津 響介	東京海上	4	12	25	2.08
15	古屋 涼太	フォバ'ル'ンズ	4	16	32	2.00

1セットあたりのアタック決定本数 (本) = 得点 ÷ 出場セット数

ブロック決定本数 (セット)

順位	氏名	チーム名	試合数	セット数	得点	セット平均
1	牧野 竜崎	フォバ'ル'ンズ	4	16	15	0.94
2	タナカ ショーン カ	レーヴィス	4	12	10	0.83
3	奥村 航	スリジエ	4	14	11	0.79
4	正木 健太郎	フォバ'ル'ンズ	4	14	10	0.71
5	立木 智大	東京海上	4	12	8	0.67
6	島 波輝	インフィ	4	16	9	0.56
7	森田 拓実	MUFG	4	13	7	0.54
7	佐藤 寛太	MUFG	4	13	7	0.54
9	伯部 瑞樹	日本製鉄君津	4	13	6	0.46
10	中島 博雅	スリジエ	4	11	5	0.45
10	中村 龍哉	インフィ	4	11	5	0.45
12	鈴木 太郎	インフィ	4	16	7	0.44
13	中野 博貴	MUFG	4	13	5	0.38
14	杉山 将太	インフィ	4	15	5	0.33
14	森崎 健史	レーヴィス	4	12	4	0.33

1セットあたりのブロック決定本数 (本) = 得点 ÷ 出場セット数

サーブ効果率

順位	氏名	チーム名	試合数	セット数	打数	得点	効果	失点	効果率
1	伯部 瑞樹	日本製鉄君津	4	13	36	5	15	6	20.1
2	横山 龍二	レーヴィス	4	11	40	6	11	7	17.5
3	水島 健	レーヴィス	4	12	59	6	23	6	17.4
4	森崎 健史	レーヴィス	4	12	53	7	13	10	14.6
5	別役 時矢	フォバ'ル'ンズ	4	12	36	3	12	6	12.5
6	立木 智大	東京海上	4	12	33	3	10	6	12.1
7	中野 博貴	MUFG	4	13	44	2	17	4	11.9
8	奥村 航	スリジエ	4	14	42	4	13	9	11.9
9	端 琉也	レーヴィス	4	10	40	6	5	10	11.9
10	山崎 哲	スリジエ	4	13	45	1	18	1	11.7
11	小倉 有矢	レーヴィス	4	13	47	2	14	2	10.6
12	河津 響介	東京海上	4	12	40	2	11	2	10.6
13	タナカ ショーン カ	レーヴィス	4	12	31	2	10	5	10.5
14	正木 健太郎	フォバ'ル'ンズ	4	14	41	1	14	1	10.4
15	島 波輝	インフィ	4	16	67	4	14	3	10.1

サーブ効果率 (%) = (サービスエース × 100 + 効果 × 25 - 失点 × 25) ÷ 打数

サーブレシーブ成功率

順位	氏名	チーム名	試合数	セット数	受数	成功・優	成功・良	失敗	成功率
1	横山 龍二	レーヴィス	4	11	48	27	10	11	66.7
2	水島 健	レーヴィス	4	12	44	24	10	10	65.9
3	端 琉也	レーヴィス	4	10	46	28	4	14	65.2
4	中島 博雅	スリジエ	4	11	41	24	5	12	64.6
5	佐々木 拓斗	フォバ'ル'ンズ	4	16	83	45	17	21	64.5
6	大澤 満	インフィ	3	11	49	26	11	12	64.3
7	萬羽 柊哉	レーヴィス	3	10	29	14	8	7	62.1
8	上屋敷 遙斗	日本製鉄君津	3	10	83	40	20	23	60.2
9	中村 耕平	スリジエ	4	12	50	26	6	18	58.0
10	鈴木 太郎	インフィ	4	16	80	35	21	24	56.9
11	加賀 優太	MUFG	4	12	74	28	27	19	56.1
12	立石 滉	インフィ	4	11	62	26	16	20	54.8
12	杉田 大樹	日本製鉄君津	4	13	62	25	18	19	54.8
14	別役 時矢	フォバ'ル'ンズ	4	12	81	32	24	25	54.3
15	木村 溪門	インフィ	4	14	63	21	23	19	51.6

サーブレシーブ成功率 (%) = (成功[優] × 100 + 成功[良] × 50) ÷ 打数

※本票の著作権は、公益財団法人日本バレーボール協会に帰属します。

観客数： 150	JURY： 古明地 隆	チーム	セット	勝点	1	2	3	4	5	合計	
開始時間： 10:00	主審： 川崎 啓介	INFINITY武蔵	0	1	21	26	23			70	
終了時間： 11:25	副審： 小林 芳樹	Reve's 栃木	3	2	25	28	25			78	
試合時間： 01:25	判定員： 後藤 千乃	試合時間			00:29	00:27	00:23				01:19

 INFINITY武蔵					VS					Reve's 栃木 				
1set	2set	3set	4set	5set						1set	2set	3set	4set	5set
6 4 7 (17) (13)	5 2 73 (10)	5 14 7 (13)			東海林 祐馬 監督 手塚 千貴					7 13 16	20 13 16	20 13 16		
73 2 5 (10)	7 4 12 (17) (13)	73 4 12			山下 秀仁 コーチ					5 19 14	5 19 17	5 19 14		
5-8 11-15	8-13 -	16-14 -	-	-	0勝3敗 通算 3勝0敗					-	-	11-15 -	-	-
					3 勝点 6									
					タイムアウト									

評価		打数	得点	失点	技術成績			打数	得点	失点	評価	
決定率(%)	37.4	91	34	8	アタック総数			107	43	9	40.2	決定率(%)
決定率(%)	50.0	8	4	0	(内バックアタック)			18	7	3	38.9	決定率(%)
セット平均(本)	3.33	-	10	-	ブロック			-	7	-	2.33	セット平均(本)
効果率(%)	1.8	70	2	11	サーブ			77	6	11	8.1	効果率(%)
成功率(%)	66.7	-	-	-	サーブレシーブ			-	-	-	76.3	成功率(%)
チームフォルト	3	-	24	-	相手のミス			-	22	-	4	チームフォルト
		161	70	19	合計			184	78	20		

INFINITY武蔵	出場セット					アタック					(内バックアタック)				ブロック		サーブ					サーブレシーブ				
	出場数	1	2	3	4	5	打数	得点	失点	決定率	セット平均	打数	得点	失点	決定率	得点	セット平均	打数	得点	失点	効果	効果率	受数	成功・優	成功・良	成功率
2	C	山田 聖悟	2	■	■		1	0	0	0.0	0.00	0	0	0	-	1	0.50	6	0	0	0	0.0	0	0	0	-
4		杉山 将太	3	■	■	■	21	11	3	52.4	3.67	4	2	0	50.0	4	1.33	8	2	2	0	18.8	1	1	0	100.0
5		鈴木 太郎	3	■	■	■	34	11	3	32.4	3.67	4	2	0	50.0	2	0.67	11	0	5	2	-6.8	14	7	5	67.9
6		對馬 颯人	1	■			6	1	0	16.7	1.00	0	0	0	-	1	1.00	4	0	1	0	-6.3	10	6	2	70.0
7		中村 龍哉	3	■	■	■	8	3	2	37.5	1.00	0	0	0	-	1	0.33	12	0	1	0	-2.1	0	0	0	-
9	L	鈴木 真晴	3	L	L	L	0	0	0	-	-	0	0	0	-	0	-	0	0	0	0	-	0	0	0	-
10		山下 秀仁	2	□	□		2	1	0	50.0	0.50	0	0	0	-	0	-	0	0	0	0	-	0	0	0	-
12		立石 滉	2		■	■	7	4	0	57.1	2.00	0	0	0	-	0	-	7	0	1	1	0.0	19	12	3	71.1
13		蒔田 湧大	3	□	□	□	0	0	0	-	-	0	0	0	-	0	-	4	0	1	1	0.0	0	0	0	-
14		小林 由暉	1			■	1	0	0	0.0	0.00	0	0	0	-	0	-	5	0	0	1	5.0	0	0	0	-
17		木村 溪門	2	□	□		0	0	0	-	-	0	0	0	-	0	-	1	0	0	0	0.0	0	0	0	-
56	L	大澤 満	3	L	L	L	0	0	0	-	-	0	0	0	-	0	-	0	0	0	0	-	19	10	2	57.9
73		島 波輝	3	■	■	■	11	3	0	27.3	1.00	0	0	0	-	1	0.33	12	0	0	3	6.3	0	0	0	-
チーム合計			3				91	34	8	37.4	11.33	8	4	0	50.0	10	3.33	70	2	11	8	1.8	63	36	12	66.7

Reve's 栃木	出場セット					アタック					(内バックアタック)				ブロック		サーブ					サーブレシーブ				
	出場数	1	2	3	4	5	打数	得点	失点	決定率	セット平均	打数	得点	失点	決定率	得点	セット平均	打数	得点	失点	効果	効果率	受数	成功・優	成功・良	成功率
4		山本 和宏	0																							
5		タナカ ショーン カ	3	■	■	■	12	4	1	33.3	1.33	0	0	0	-	4	1.33	10	2	1	1	20.0	0	0	0	-
7		横山 龍二	2	■		□	17	5	0	29.4	2.50	4	1	0	25.0	0	-	4	0	1	0	-6.3	6	4	2	83.3
9	L	萬羽 柊哉	3	L	L	L	0	0	0	-	-	0	0	0	-	0	-	0	0	0	0	-	9	6	3	83.3
12		福井 宏昌	0																							
13	C	水島 健	3	■	■	■	18	7	2	38.9	2.33	3	1	1	33.3	2	0.67	18	2	1	7	19.4	10	5	1	55.0
14		立原 佑都	2	■		■	14	6	1	42.9	3.00	3	1	1	33.3	0	-	5	0	2	0	-10.0	5	4	1	90.0
15		曾根 裕也	0																							
16		森崎 健史	3	■	■	■	8	5	0	62.5	1.67	0	0	0	-	0	-	16	1	3	4	7.8	1	1	0	100.0
17		山崎 仁	1			■	8	0	1	0.0	0.00	1	0	0	0.0	0	-	4	0	1	0	-6.3	4	1	2	50.0
19		小倉 有矢	3	■	■	■	2	0	0	0.0	0.00	0	0	0	-	1	0.33	11	0	0	0	0.0	1	1	0	100.0
20		端 琉也	2			■	28	16	4	57.1	8.00	7	4	1	57.1	0	-	9	1	2	0	5.6	21	16	2	81.0
チーム合計			3				107	43	9	40.2	14.33	18	7	3	38.9	7	2.33	77	6	11	12	8.1	57	38	11	76.3

※出場セットマーク： ■=スターティングメンバー □=交代選手 L=リベロ
 アタック決定率(%) = 得点 ÷ 打数 × 100 アタック決定本数(本) = 得点 ÷ 出場セット数 ブロック決定本数(本) = 得点 ÷ 出場セット数
 サーブ効果率(%) = (サーブサービス × 100 + 効果 × 25 - 失点 × 25) ÷ 打数 サーブレシーブ成功率(%) = (成功[優] × 100 + 成功[良] × 50) ÷ 受数

観客数:	JURY: 古明地隆	チーム	セット	勝点	1	2	3	4	5	合計	
開始時間: 11:50	主審: 鶴田史暁	東京海上	0	1	20	20	13			53	
終了時間: 13:03	副審: 小澤光輝	フォーバルボンズ	3	2	25	25	25			75	
試合時間: 01:13	判定員: 保坂成年		試合時間			00:22	00:25	00:20			01:07

 TOKIOMARINE		東京海上			VS	フォーバルボンズ			 FNBONDS	
1set	2set	3set	4set	5set		1set	2set	3set	4set	5set
6 5 8 (2)	8 5 6 (9) (4)	8 5 6 (4)			横井 孝英 監督 五十嵐 悠哉	9 6 13 (10)	9 6 13 (17) (11)	6 13 1 (18)		
15 1 13 (4)	13 1 15	13 1 15			藤田 鈴子 コーチ 池田 蓮	5 12 1	18 14 16 (10)	17 5 14		
11-15 11-18	0-4 6-14	7-11 7-15	-	-	0勝5敗 通算 5 勝点 9	-	20-15	-	-	-
					タイムアウト					

評価		打数	得点	失点	技術成績			打数	得点	失点	評価	
決定率(%)	22.2	90	20	13	アタック総数			107	40	7	37.4	決定率(%)
決定率(%)	50.0	4	2	1	(内バックアタック)			8	0	1	0.0	決定率(%)
セット平均(本)	2.67	—	8	—	ブロック			—	13	—	4.33	セット平均(本)
効果率(%)	5.5	55	1	5	サーブ			73	2	15	3.1	効果率(%)
成功率(%)	54.4	—	—	—	サーブレシーブ			—	—	—	60.2	成功率(%)
チームフォルト	2	—	24	—	相手のミス			—	20	—	2	チームフォルト
		145	53	18	合計			180	75	22		

東京海上		出場セット					アタック					(内バックアタック)				ブロック		サーブ					サーブレシーブ				
		出場数	1	2	3	4	5	打数	得点	失点	決定率	セット平均	打数	得点	失点	決定率	得点	セット平均	打数	得点	失点	効果	効果率	受数	成功・優	成功・良	成功率
1	C 立木 智大	3	■	■	■		16	3	3	18.8	1.00	0	0	0	-	2	0.67	7	1	2	3	17.9	3	1	1	50.0	
2	今田 敏貴	2	□	□			0	0	0	-	-	0	0	0	-	0	-	3	0	1	0	-8.3	0	0	0	-	
3	L 土岐 大陽	3	L	L	L		0	0	0	-	-	0	0	0	-	0	-	0	0	0	0	-	19	10	4	63.2	
4	河田 陸	3	□	□	□		0	0	0	-	-	0	0	0	-	0	-	6	0	0	0	0.0	0	0	0	-	
5	南日 泰俊	3	■	■	■		7	3	1	42.9	1.00	0	0	0	-	2	0.67	5	0	0	1	5.0	0	0	0	-	
6	岩本 龍之介	3	■	■	■		25	5	4	20.0	1.67	0	0	0	-	0	-	6	0	0	1	4.2	26	10	8	53.8	
8	河津 響介	3	■	■	■		21	5	4	23.8	1.67	4	2	1	50.0	1	0.33	12	0	1	3	4.2	0	0	0	-	
9	船本 裕介	1		□			0	0	0	-	-	0	0	0	-	0	-	1	0	0	0	0.0	0	0	0	-	
11	橋本 泰規	0																									
13	鎌田 浩平	3	■	■	■		17	4	1	23.5	1.33	0	0	0	-	2	0.67	5	0	0	2	10.0	9	1	5	38.9	
15	立原 雄大	3	■	■	■		4	0	0	0.0	0.00	0	0	0	-	1	0.33	10	0	1	3	5.0	0	0	0	-	
チーム合計		3					90	20	13	22.2	6.67	4	2	1	50.0	8	2.67	55	1	5	13	5.5	57	22	18	54.4	

フォーバルボンズ		出場セット					アタック					(内バックアタック)				ブロック		サーブ					サーブレシーブ				
		出場数	1	2	3	4	5	打数	得点	失点	決定率	セット平均	打数	得点	失点	決定率	得点	セット平均	打数	得点	失点	効果	効果率	受数	成功・優	成功・良	成功率
1	C 中村 晴輝	2	■		■		29	11	1	37.9	5.50	2	0	0	0.0	0	-	5	0	2	0	-10.0	8	3	3	56.3	
2	L 佐々木 拓斗	3	L	L	L		0	0	0	-	-	0	0	0	-	0	-	0	0	0	0	-	15	7	3	56.7	
5	正木 健太郎	2	■		■		6	3	1	50.0	1.50	0	0	0	-	1	0.50	22	1	0	6	11.4	1	1	0	100.0	
6	古屋 涼太	3	■	■	■		14	6	2	42.9	2.00	1	0	1	0.0	2	0.67	8	0	0	1	3.1	0	0	0	-	
8	L 岡田 優大	0																									
9	別役 時矢	2	■	■			22	5	2	22.7	2.50	0	0	0	-	0	-	5	0	2	0	-10.0	13	7	3	65.4	
10	畠山 悠太	2	□	□			0	0	0	-	-	0	0	0	-	0	-	2	0	0	0	0.0	0	0	0	-	
11	深瀬 拓利	1		□			0	0	0	-	-	0	0	0	-	0	-	2	0	0	1	12.5	0	0	0	-	
12	池田 蓮	1	■				0	0	0	-	-	0	0	0	-	0	-	3	0	2	1	-8.3	0	0	0	-	
13	牧野 竜崎	3	■	■	■		8	3	0	37.5	1.00	0	0	0	-	9	3.00	4	0	4	0	-25.0	0	0	0	-	
14	宇田川 陽志	2		■	■		3	2	0	66.7	1.00	0	0	0	-	1	0.50	8	0	1	5	12.5	0	0	0	-	
16	高野 泰輝	1		■			9	3	0	33.3	3.00	2	0	0	0.0	0	-	8	1	1	2	15.6	8	2	3	43.8	
17	松岡 弦	2		□	■		10	4	1	40.0	2.00	3	0	0	0.0	0	-	4	0	1	0	-6.3	4	3	1	87.5	
18	満富 滯	2		■	□		6	3	0	50.0	1.50	0	0	0	-	0	-	2	0	2	0	-25.0	0	0	0	-	
チーム合計		3					107	40	7	37.4	13.33	8	0	1	0.0	13	4.33	73	2	15	16	3.1	49	23	13	60.2	

※出場セットマーク： ■=スターティングメンバー □=交代選手 L=リベロ
 アタック決定率(%) = 得点 ÷ 打数 × 100 アタック決定本数(本) = 得点 ÷ 出場セット数 ブロック決定本数(本) = 得点 ÷ 出場セット数
 サーブ効果率(%) = (サービスエース × 100 + 効果 × 25 - 失点 × 25) ÷ 打数 サーブレシーブ成功率(%) = (成功[優] × 100 + 成功[良] × 50) ÷ 受数

観客数： 150	JURY： 古明地 隆	チーム	セット	勝点	1	2	3	4	5	合計	
開始時間： 13:30	主審： 小林 芳樹	東京スリジエ	3	2	25	25	25			75	
終了時間： 14:48	副審： 川崎 啓介	三菱UFJ銀行	0	1	21	16	22			59	
試合時間： 01:18	判定員： 後藤 千乃		試合時間			00:26	00:20	00:26			01:12

 東京スリジエ					VS	 三菱UFJ銀行				
1set	2set	3set	4set	5set		1set	2set	3set	4set	5set
6 5 18 (7)	6 5 18 (21)	6 5 18 (1)			浅岡 遥太	監督	田村 輝一	15 9 1 (7)	15 9 1 (7)	15 9 7
15 8 16 (1)	15 8 16 (11)	15 8 16			永田 将吾	コーチ	白神 泰介	19 8 3	19 8 3	19 8 3
-	-	18-14	-	-	2勝1敗	通算	2勝1敗			
-	-	-	-	-	5	勝点	5			
					タイムアウト					
						9-13 10-17	3-7 10-18	1-7 22-24	-	-



評価		打数	得点	失点	技術成績			打数	得点	失点	評価	
決定率(%)	40.9	93	38	7	アタック総数			99	37	11	37.4	決定率(%)
決定率(%)	38.5	13	5	1	(内バックアタック)			12	8	1	66.7	決定率(%)
セット平均(本)	2.67	-	8	-	ブロック			-	4	-	1.33	セット平均(本)
効果率(%)	6.1	74	3	10	サーブ			60	0	10	-2.5	効果率(%)
成功率(%)	81.0	-	-	-	サーブレシーブ			-	-	-	65.6	成功率(%)
チームフォルト	1	-	27	-	相手のミス			-	18	-	6	チームフォルト
		167	76	17	合計			159	59	21		

東京スリジエ		出場セット					アタック					(内バックアタック)				ブロック		サーブ				サーブレシーブ					
		出場数	1	2	3	4	5	打数	得点	失点	決定率	セット平均	打数	得点	失点	決定率	得点	セット平均	打数	得点	失点	効果	効果率	受数	成功・優	成功・良	成功率
1	C	大楽 祥生	2	□	□			0	0	0	-	-	0	0	0	-	0	-	3	0	0	2	16.7	0	0	0	-
2	L	浅岡 遥太	0																								
5		中村 耕平	3	■	■	■		19	8	0	42.1	2.67	2	0	0	0.0	0	-	14	0	0	3	5.4	9	7	2	88.9
6		奥村 航	3	■	■	■		30	11	3	36.7	3.67	6	3	1	50.0	3	1.00	13	2	5	2	9.6	8	1	4	37.5
7		山崎 哲	1	□				0	0	0	-	-	0	0	0	-	0	-	1	0	0	0	0.0	0	0	0	-
8		清水 久雄	3	■	■	■		2	0	1	0.0	0.00	0	0	0	-	0	-	9	0	0	1	2.8	0	0	0	-
9		中野 壮一郎	0																								
10		遠矢 壮一郎	0																								
11		奥田 晃	1	□				0	0	0	-	-	0	0	0	-	0	-	0	0	0	0	-	0	0	0	-
13	L	藤田 知弥	3	L	L	L		0	0	0	-	-	0	0	0	-	0	-	0	0	0	0	-	19	15	3	86.8
15		中島 敬浩	3	■	■	■		9	7	0	77.8	2.33	0	0	0	-	1	0.33	9	0	1	2	2.8	0	0	0	-
16		中島 博雅	3	■	■	■		24	10	2	41.7	3.33	5	2	0	40.0	0	-	12	0	3	5	4.2	9	8	1	94.4
18		大下 将	3	■	■	■		7	2	0	28.6	0.67	0	0	0	-	4	1.33	12	1	1	1	8.3	5	4	1	90.0
21		常楽 忠宏	1	□				2	0	1	0.0	0.00	0	0	0	-	0	-	1	0	0	0	0.0	0	0	0	-
		チーム合計	3					93	38	7	40.9	12.67	13	5	1	38.5	8	2.67	74	3	10	16	6.1	50	35	11	81.0

三菱UFJ銀行		出場セット					アタック					(内バックアタック)				ブロック		サーブ				サーブレシーブ					
		出場数	1	2	3	4	5	打数	得点	失点	決定率	セット平均	打数	得点	失点	決定率	得点	セット平均	打数	得点	失点	効果	効果率	受数	成功・優	成功・良	成功率
1		加賀 優太	2	■	■			14	7	2	50.0	3.50	2	2	0	100.0	0	-	7	0	1	0	-3.6	18	9	4	61.1
3		峯川 優心	3	■	■	■		1	1	0	100.0	0.33	0	0	0	-	0	-	8	0	0	1	3.1	0	0	0	-
4	L	加藤 宇翔	0																								
5	C	田村 輝一	0																								
7		小池 航	3	□	□	■		10	1	0	10.0	0.33	0	0	0	-	1	0.33	7	0	1	0	-3.6	15	11	1	76.7
8		森田 拓実	3	■	■	■		12	3	3	25.0	1.00	0	0	0	-	0	-	13	0	1	0	-1.9	0	0	0	-
9		佐藤 寛太	3	■	■	■		9	3	0	33.3	1.00	0	0	0	-	2	0.67	12	0	4	1	-6.3	2	1	0	50.0
11		佐々木 拓真	0																								
13		岩本 大樹	0																								
15		中野 博貴	3	■	■	■		17	2	3	11.8	0.67	0	0	0	-	0	-	6	0	1	2	4.2	1	1	0	100.0
16	L	長田 康矢	3	L	L	L		0	0	0	-	-	0	0	0	-	0	-	0	0	0	0	-	17	10	4	70.6
19		村岡 拓海	3	■	■	■		36	20	3	55.6	6.67	10	6	1	60.0	1	0.33	7	0	2	0	-7.1	8	3	1	43.8
21		富澤 太凱	0																								
		チーム合計	3					99	37	11	37.4	12.33	12	8	1	66.7	4	1.33	60	0	10	4	-2.5	61	35	10	65.6

※出場セットマーク： ■=スターティングメンバー □=交代選手 L=リベロ
 アタック決定率(%) = 得点 ÷ 打数 × 100 アタック決定本数(本) = 得点 ÷ 出場セット数 ブロック決定本数(本) = 得点 ÷ 出場セット数
 サーブ効果率(%) = (サービスエース × 100 + 効果 × 25 - 失点 × 25) ÷ 打数 サーブレシーブ成功率(%) = (成功[優] × 100 + 成功[良]) ÷ 受数

観客数：	JURY：古明地 隆	チーム	セット	勝点	1	2	3	4	5	合計	
開始時間：15:08	主審：小澤 光輝	Reve's 栃木	3	2	25	25	25			75	
終了時間：16:08	副審：鶴田 史暁	日本製鉄君津	0	1	11	19	11			41	
試合時間：01:00	判定員：中澤 康夫		試合時間			00:17	00:19	00:18			00:54

 Reve's 栃木					VS					 日本製鉄君津				
1set	2set	3set	4set	5set						1set	2set	3set	4set	5set
15 13 16 (4)	15 20 4	17 7 4 (12)			手塚 千貴	監督	小原 瑛士	2 11 8 (19)	2 11 19	2 11 19 (8)				
5 19 7 (12)	5 19 13	16 19 14			4勝0敗	通算	1勝2敗	4 5 3	4 5 3	4 5 3				
-	-	-	-	-	8	勝点	4		6-11 -	8-11 13-18	1-9 -	-	-	-
					タイムアウト									

評価		打数	得点	失点	技術成績			打数	得点	失点	評価	
決定率(%)	50.0	70	35	10	アタック総数			79	18	12	22.8	決定率(%)
決定率(%)	28.6	14	4	4	(内バックアタック)			10	4	2	40.0	決定率(%)
セット平均(本)	3.00	-	9	-	ブロック			-	2	-	0.67	セット平均(本)
効果率(%)	15.5	74	10	10	サーブ			42	1	7	1.8	効果率(%)
成功率(%)	75.0	-	-	-	サーブレシーブ			-	-	-	49.2	成功率(%)
チームフォルト	0	-	21	-	相手のミス			-	20	-	2	チームフォルト
		144	75	20	合計			121	41	19		

Reve's 栃木		出場セット					アタック					(内バックアタック)				ブロック		サーブ				サーブレシーブ				
		出場数	1	2	3	4	5	打数	得点	失点	決定率	セット平均	打数	得点	失点	決定率	得点	セット平均	打数	得点	失点	効果	効果率	受数	成功・優	成功・良
4	山本 和宏	3	□	■	■		4	3	0	75.0	1.00	0	0	0	-	3	1.00	14	0	0	1	1.8	0	0	0	-
5	タナカ ショーン カ	2	■	■			6	5	0	83.3	2.50	0	0	0	-	1	0.50	3	0	0	1	8.3	0	0	0	-
7	横山 龍二	2	■	■	■		8	5	0	62.5	2.50	2	1	0	50.0	1	0.50	9	4	3	1	38.9	2	1	0	50.0
9	L 萬羽 柊哉	3	L	L	L		0	0	0	-	-	0	0	0	-	0	-	0	0	0	0	-	10	6	2	70.0
12	福井 宏昌	2		□	□		0	0	0	-	-	0	0	0	-	0	-	5	0	0	1	5.0	0	0	0	-
13	C 水島 健	2	■	■			10	3	2	30.0	1.50	2	0	1	0.0	0	-	6	0	1	2	4.2	11	7	3	77.3
14	立原 佑都	1			■		7	5	0	71.4	5.00	2	2	0	100.0	0	-	9	2	1	3	27.8	6	6	0	100.0
15	曾根 裕也	2	■	■			15	5	3	33.3	2.50	4	0	2	0.0	2	1.00	6	2	2	1	29.2	2	2	0	100.0
16	森崎 健史	2	■	■	■		5	4	1	80.0	2.00	0	0	0	-	1	0.50	3	1	0	1	41.7	0	0	0	-
17	山崎 仁	1			■		7	3	2	42.9	3.00	1	0	1	0.0	0	-	5	1	0	1	25.0	1	0	0	0.0
19	小倉 有矢	3	■	■	■		0	0	0	-	-	0	0	0	-	0	-	10	0	1	3	5.0	0	0	0	-
20	端 琉也	1		■			8	2	2	25.0	2.00	3	1	0	33.3	1	1.00	4	0	2	1	-6.3	2	1	0	50.0
チーム合計		3					70	35	10	50.0	11.67	14	4	4	28.6	9	3.00	74	10	10	16	15.5	34	23	5	75.0

日本製鉄君津		出場セット					アタック					(内バックアタック)				ブロック		サーブ				サーブレシーブ					
		出場数	1	2	3	4	5	打数	得点	失点	決定率	セット平均	打数	得点	失点	決定率	得点	セット平均	打数	得点	失点	効果	効果率	受数	成功・優	成功・良	成功率
2	伯部 瑞樹	3	■	■	■		11	2	1	18.2	0.67	0	0	0	-	0	-	7	1	2	1	10.7	20	5	5	37.5	
3	木下 斗也	3	■	■	■		1	0	1	0.0	0.00	0	0	0	-	0	-	7	0	1	1	0.0	0	0	0	-	
4	島田 祐翔	3	■	■	■		38	14	6	36.8	4.67	10	4	2	40.0	1	0.33	5	0	0	0	0.0	1	0	0	0.0	
5	木原 翔	3	■	■	■		4	0	1	0.0	0.00	0	0	0	-	0	-	5	0	1	1	0.0	0	0	0	-	
8	小関 政弥	2	■	■	□		10	0	0	0.0	0.00	0	0	0	-	0	-	3	0	1	1	0.0	5	0	0	0.0	
10	今 湧一郎	1		□			0	0	0	-	-	0	0	0	-	0	-	2	0	1	1	0.0	0	0	0	-	
11	藤間 悠太	3	■	■	■		9	1	0	11.1	0.33	0	0	0	-	1	0.33	7	0	0	1	3.6	1	1	0	100.0	
14	L 上屋敷 遙斗	3	L	L	L		0	0	0	-	-	0	0	0	-	0	-	0	0	0	0	-	25	8	13	58.0	
16	小原 瑛士	0																									
19	C 杉田 大樹	3	□	■	■		6	1	3	16.7	0.33	0	0	0	-	0	-	6	0	1	0	-4.2	7	6	0	85.7	
チーム合計		3					79	18	12	22.8	6.00	10	4	2	40.0	2	0.67	42	1	7	6	1.8	59	20	18	49.2	

※出場セットマーク： ■=スターティングメンバー □=交代選手 L=リベロ
 アタック決定率(%) = 得点 ÷ 打数 × 100 アタック決定本数(本) = 得点 ÷ 出場セット数 ブロック決定本数(本) = 得点 ÷ 出場セット数
 サーブ効果率(%) = (サービスエース × 100 + 効果 × 25 - 失点 × 25) ÷ 打数 サーブレシーブ成功率(%) = (成功[優] × 100 + 成功[良] × 50) ÷ 受数

観客数：	JURY：古明地隆	チーム	セット	勝点	1	2	3	4	5	合計
開始時間：10:00	主審：小林芳樹	東京スリジエ	3	2	25	25	25			75
終了時間：11:04	副審：小澤光輝	日本製鉄君津	0	1	17	18	16			51
試合時間：01:04	判定員：角田明日香		試合時間			00:19	00:18	00:21		00:58



東京スリジエ

VS

日本製鉄君津

1set	2set	3set	4set	5set	監督			1set	2set	3set	4set	5set
9 1 17	9 1 17	9 1 10			浅岡 遥太	永田 将吾	小原 瑛士	2 5 8	2 5 8	2 5 8		
	(11)	(7) (17) (16)			3勝1敗	通算	1勝3敗	19 4 3	19 4 3	19 4 3		
6 7 3	21 7 3	21 11 3			7	勝点	5		(10)	(10)		
(11)	(6)					タイムアウト		7-13	7-10	1-7		
-	-	-	-	-				12-21	-	9-18	-	-

評価	打数	得点	失点	技術成績	打数	得点	失点	評価	
決定率(%)	57.3	75	43	2	アタック総数	76	29	9	38.2
決定率(%)	50.0	6	3	0	(内バックアタック)	7	3	2	42.9
セット平均(本)	2.67	—	8	—	ブロック	—	3	—	1.00
効果率(%)	7.2	73	2	12	サーブ	53	2	6	8.0
成功率(%)	51.1	—	—	—	サーブレシーブ	—	—	—	35.8
チームフォルト	3	—	22	—	相手のミス	—	17	—	7
		148	75	14	合計	129	51	15	

東京スリジエ	出場セット					アタック					内バックアタック				ブロック		サーブ					サーブレシーブ				
	出場数	1	2	3	4	5	打数	得点	失点	決定率	セット平均	打数	得点	失点	決定率	得点	セット平均	打数	得点	失点	効果	効果率	受数	成功・優	成功・良	成功率
1	C	大楽 祥生	3	■	■	■	13	9	0	69.2	3.00	2	2	0	100.0	1	0.33	13	0	3	5	3.8	2	0	0	0.0
2	L	浅岡 遥太	2	L	L		0	0	0	-	-	0	0	0	-	0	-	0	0	0	0	-	6	3	0	50.0
3		松本 敬三	3	■	■	■	19	8	0	42.1	2.67	1	0	0	0.0	1	0.33	7	0	2	3	3.6	20	8	6	55.0
5		中村 耕平	0																							
6		奥村 航	2	■	□		3	2	0	66.7	1.00	0	0	0	-	1	0.50	6	1	1	0	12.5	0	0	0	-
7		山崎 哲	3	■	■	□	2	2	0	100.0	0.67	0	0	0	-	0	-	13	1	0	7	21.2	0	0	0	-
8		清水 久雄	0																							
9		中野 壮一郎	3	■	■	■	17	9	1	52.9	3.00	3	1	0	33.3	0	-	13	0	2	5	5.8	15	6	5	56.7
10		遠矢 壮一郎	1			■	3	1	0	33.3	1.00	0	0	0	-	0	-	3	0	0	0	0.0	0	0	0	-
11		奥田 晃	3	□	□	■	3	2	0	66.7	0.67	0	0	0	-	2	0.67	3	0	0	0	0.0	0	0	0	-
13	L	藤田 知弥	1			L	0	0	0	-	-	0	0	0	-	0	-	0	0	0	0	-	4	1	1	37.5
16		中島 博雅	1			□	0	0	0	-	-	0	0	0	-	0	-	2	0	1	1	0.0	0	0	0	-
17		佐藤 耕佑	3	■	■	□	8	5	1	62.5	1.67	0	0	0	-	1	0.33	7	0	1	2	3.6	0	0	0	-
21		常楽 忠宏	2			■	7	5	0	71.4	2.50	0	0	0	-	2	1.00	6	0	2	2	0.0	0	0	0	-
		チーム合計	3				75	43	2	57.3	14.33	6	3	0	50.0	8	2.67	73	2	12	25	7.2	47	18	12	51.1

日本製鉄君津	出場セット					アタック					内バックアタック				ブロック		サーブ					サーブレシーブ				
	出場数	1	2	3	4	5	打数	得点	失点	決定率	セット平均	打数	得点	失点	決定率	得点	セット平均	打数	得点	失点	効果	効果率	受数	成功・優	成功・良	成功率
2		伯部 瑞樹	3	■	■	■	13	6	2	46.2	2.00	1	0	1	0.0	1	0.33	7	1	1	3	21.4	23	6	11	50.0
3		木下 斗也	3	■	■	■	1	0	0	0.0	0.00	0	0	0	-	0	-	8	0	2	1	-3.1	0	0	0	-
4		島田 祐翔	3	■	■	■	27	9	4	33.3	3.00	5	2	1	40.0	0	-	7	0	1	0	-3.6	2	0	1	25.0
5		木原 翔	3	■	■	■	6	2	1	33.3	0.67	0	0	0	-	0	-	10	0	0	4	10.0	3	0	0	0.0
8		小関 政弥	3	■	■	■	17	6	2	35.3	2.00	1	1	0	100.0	2	0.67	10	0	1	3	5.0	10	0	2	10.0
10		今 湧一郎	2			□	0	0	0	-	-	0	0	0	-	0	-	3	0	1	0	-8.3	0	0	0	-
16		小原 瑛士	0																							
19	C	杉田 大樹	3	■	■	■	12	6	0	50.0	2.00	0	0	0	-	0	-	8	1	0	4	25.0	22	3	11	38.6
		チーム合計	3				76	29	9	38.2	9.67	7	3	2	42.9	3	1.00	53	2	6	15	8.0	60	9	25	35.8

※出場セットマーク： ■=スターティングメンバー □=交代選手 L=リベロ

アタック決定率(%) = 得点 ÷ 打数 × 100

アタック決定本数(本) = 得点 ÷ 出場セット数

ブロック決定本数(本) = 得点 ÷ 出場セット数

サーブ効果率(%) = (サービスエース × 100 + 効果 × 25 - 失点 × 25) ÷ 打数

サーブレシーブ成功率(%) = (成功[優] × 100 + 成功[良]) ÷ 受数

観客数：	JURY：古明地隆	チーム	セット	勝点	1	2	3	4	5	合計
開始時間：11:30	主審：鶴田史暁	東京海上	0	1	23	13	24			60
終了時間：12:45	副審：川崎啓介	三菱UFJ銀行	3	2	25	25	26			76
試合時間：01:15	判定員：角田明日香		試合時間			00:22	00:20	00:27		01:09


東京海上
TOKIOMARINE

VS


三菱UFJ銀行
MUFG

1set	2set	3set	4set	5set						1set	2set	3set	4set	5set
8 5 6 (2)	8 5 6 (10)	8 10 6 (2) (11)			横井 孝英	監督	田村 輝一	15 9 1	15 9 1	21 9 13				
13 1 15 (4)	13 1 15 (9)	13 1 15 (4)			藤田 鈴子	コーチ	白神 泰介	(13)	(21) (5) (11)	(15) (1)				
8-10 19-21	3-10 6-15	20-19 -	-	-	0勝4敗	通算	3勝1敗	19 8 3	19 8 3	19 8 3				
					4	勝点	7							
					タイムアウト			15-16 -	-	9-9 15-17	-	-	-	-

評価	打数	得点	失点	技術成績					打数	得点	失点	評価		
決定率(%)	25.3	91	23	8	アタック総数					104	47	5	45.2	決定率(%)
決定率(%)	25.0	4	1	1	(内バックアタック)					9	6	1	66.7	決定率(%)
セット平均(本)	3.00	-	9	-	ブロック					-	7	-	2.33	セット平均(本)
効果率(%)	7.7	62	3	10	サーブ					74	1	14	3.7	効果率(%)
成功率(%)	42.5	-	-	-	サーブレシーブ					-	-	-	47.1	成功率(%)
チームフォルト	3	-	25	-	相手のミス					-	21	-	6	チームフォルト
		153	60	18	合計					178	76	19		

東京海上		出場セット					アタック					内バックアタック				ブロック		サーブ					サーブレシーブ			
		出場数	1	2	3	4	5	打数	得点	失点	決定率	セット平均	打数	得点	失点	決定率	得点	セット平均	打数	得点	失点	効果	効果率	受数	成功・優	成功・良
1	C	立木 智大	3	■	■	■	6	4	0	66.7	1.33	0	0	0	-	2	0.67	11	1	2	5	15.9	0	0	0	-
2		今田 敏貴	2	□	□		0	0	0	-	-	0	0	0	-	0	-	3	0	0	2	16.7	0	0	0	-
3	L	土岐 大陽	3	L	L	L	0	0	0	-	-	0	0	0	-	0	-	0	0	0	0	-	10	1	5	35.0
4		河田 陸	2	□	□		0	0	0	-	-	0	0	0	-	0	-	8	2	1	4	34.4	0	0	0	-
5		南日 泰俊	2	■	■		3	1	0	33.3	0.50	0	0	0	-	1	0.50	4	0	0	1	6.3	1	0	1	50.0
6		岩本 龍之介	3	■	■	■	24	5	0	20.8	1.67	0	0	0	-	2	0.67	11	0	1	1	0.0	31	8	11	43.5
8		河津 響介	3	■	■	■	23	5	5	21.7	1.67	4	1	1	25.0	0	-	7	0	1	1	0.0	1	0	0	0.0
9		船本 裕介	1	□			0	0	0	-	-	0	0	0	-	0	-	1	0	1	0	-25.0	0	0	0	-
10		上田 悠貴	2	□	■		3	1	0	33.3	0.50	0	0	0	-	2	1.00	3	0	1	1	0.0	0	0	0	-
11		橋本 泰規	1		□		0	0	0	-	-	0	0	0	-	0	-	2	0	0	0	0.0	0	0	0	-
13		鎌田 浩平	3	■	■	■	28	6	3	21.4	2.00	0	0	0	-	1	0.33	3	0	0	0	0.0	17	4	8	47.1
15		立原 雄大	3	■	■	■	4	1	0	25.0	0.33	0	0	0	-	1	0.33	9	0	3	2	-2.8	0	0	0	-
チーム合計			3				91	23	8	25.3	7.67	4	1	1	25.0	9	3.00	62	3	10	17	7.7	60	13	25	42.5

三菱UFJ銀行		出場セット					アタック					内バックアタック				ブロック		サーブ					サーブレシーブ			
		出場数	1	2	3	4	5	打数	得点	失点	決定率	セット平均	打数	得点	失点	決定率	得点	セット平均	打数	得点	失点	効果	効果率	受数	成功・優	成功・良
1		加賀 優太	3	■	■	□	18	12	0	66.7	4.00	3	2	0	66.7	0	-	8	0	4	0	-12.5	16	7	6	62.5
3		峯川 優心	3	■	■	■	0	0	0	-	-	0	0	0	-	0	-	20	0	0	6	7.5	0	0	0	-
4	L	加藤 宇翔	3	L	L	L	0	0	0	-	-	0	0	0	-	0	-	0	0	0	0	-	8	1	3	31.3
5	C	田村 輝一	1	□			4	0	0	0.0	0.00	0	0	0	-	0	-	0	0	0	0	-	0	0	0	-
7		小池 航	2	□	□		9	3	0	33.3	1.50	0	0	0	-	0	-	4	0	0	2	12.5	3	2	1	83.3
8		森田 拓実	3	■	■	■	10	4	0	40.0	1.33	0	0	0	-	3	1.00	7	0	1	1	0.0	0	0	0	-
9		佐藤 寛太	3	■	■	■	9	4	1	44.4	1.33	0	0	0	-	0	-	12	0	6	1	-10.4	1	0	1	50.0
11		佐々木 拓真	1		□		4	1	0	25.0	1.00	0	0	0	-	0	-	1	0	0	0	0.0	1	0	1	50.0
13		岩本 大樹	3	□	□	■	9	2	2	22.2	0.67	1	0	0	0.0	0	-	6	0	1	2	4.2	6	1	2	33.3
15		中野 博貴	3	■	■	□	14	7	0	50.0	2.33	0	0	0	-	1	0.33	7	1	0	5	32.1	5	0	1	10.0
16	L	長田 康矢	3	L	L	L	0	0	0	-	-	0	0	0	-	0	-	0	0	0	0	-	4	3	0	75.0
19		村岡 拓海	3	■	■	■	18	9	2	50.0	3.00	4	3	1	75.0	1	0.33	5	0	2	1	-5.0	7	2	1	35.7
21		富澤 太帆	2		□	■	9	5	0	55.6	2.50	1	1	0	100.0	2	1.00	4	0	0	3	18.8	0	0	0	-
チーム合計			3				104	47	5	45.2	15.67	9	6	1	66.7	7	2.33	74	1	14	21	3.7	51	16	16	47.1

※出場セットマーク： ■=スターティングメンバー □=交代選手 L=リベロ
 アタック決定率(%) = 得点 ÷ 打数 × 100 アタック決定本数(本) = 得点 ÷ 出場セット数 ブロック決定本数(本) = 得点 ÷ 出場セット数
 サーブ効果率(%) = (サービスエース × 100 + 効果 × 25 - 失点 × 25) ÷ 打数 サーブレシーブ成功率(%) = (成功[優] × 100 + 成功[良] × 50) ÷ 受数

観客数：	JURY：古明地 隆	チーム	セット	勝点	1	2	3	4	5	合計
開始時間：13:13	主審：小澤 光輝	INFINITY武蔵	2	1	15	25	26	19	12	97
終了時間：15:10	副審：鶴田 史暁	フォーバルボンズ	3	2	25	20	24	25	15	109
試合時間：01:57	判定員：篠原 雅光	試合時間		00:19	00:21	00:27	00:23	00:15	01:45	

 INFINITY武蔵					VS	フォーバルボンズ 								
1set	2set	3set	4set	5set		1set	2set	3set	4set	5set				
6 4 7	5 2 73	5 2 73	5 2 73	5 2 73	東海林 祐馬	9 6 13	9 6 13	16 6 13	16 6 13	16 6 13				
(10)	(10)	(10)	(10)	(10)	監督 五十嵐 悠哉	(16)	(16)	(10)	(10)	(10)				
73 2 5	7 4 12	7 4 12	7 4 12	7 4 12	山下 秀仁	5 14 17	5 14 17	5 14 17	5 14 17	5 14 17				
(13)	(17)	(17)	(13)	(17)	コーチ 池田 蓮	(11)	(10)	(10)	(10)	(10)				
2-5	-	16-16	15-15	7-9	0勝4敗	-	2-4	7-11	10-12	-				
2-8	-	22-22	18-22	-	通算 3勝1敗	-	14-16	24-25	-	-				
					4	勝点	7							
					タイムアウト									

評価		打数	得点	失点	技術成績			打数	得点	失点	評価	
決定率(%)	39.8	128	51	11	アタック総数			138	64	11	46.4	決定率(%)
決定率(%)	30.0	10	3	1	(内バックアタック)			6	0	2	0.0	決定率(%)
セット平均(本)	2.00	-	10	-	ブロック			-	9	-	1.80	セット平均(本)
効果率(%)	2.1	97	3	16	サーブ			109	6	17	6.9	効果率(%)
成功率(%)	54.9	-	-	-	サーブレシーブ			-	-	-	62.5	成功率(%)
チームフォルト	3	-	33	-	相手のミス			-	30	-	5	チームフォルト
		225	97	27	合計			247	109	28		

INFINITY武蔵			出場セット					アタック					内バックアタック				ブロック		サーブ					サーブレシーブ				
			出場数	1	2	3	4	5	打数	得点	失点	決定率	セット平均	打数	得点	失点	決定率	得点	セット平均	打数	得点	失点	効果	効果率	受数	成功・優	成功・良	成功率
2	C	山田 聖悟	5	■	■	■	■	■	1	0	1	0.0	0.00	0	0	0	-	0	-	18	0	0	1	1.4	0	0	0	-
4		杉山 将太	5	■	■	■	■	■	32	14	2	43.8	2.80	8	2	1	25.0	1	0.20	9	0	3	3	0.0	0	0	0	-
5		鈴木 太郎	5	■	■	■	■	■	37	15	4	40.5	3.00	2	1	0	50.0	1	0.20	17	2	7	2	4.4	25	13	7	66.0
6		対馬 颯人	1	■					2	0	0	0.0	0.00	0	0	0	-	0	-	0	0	0	0	-	3	0	0	0.0
7		中村 龍哉	5	■	■	■	■	■	13	8	0	61.5	1.60	0	0	0	-	4	0.80	10	0	2	0	-5.0	1	0	0	0.0
9	L	鈴木 寅晴	5	L	L	L	L	L	0	0	0	-	-	0	0	0	-	0	-	0	0	0	0	-	0	0	0	-
10		山下 秀仁	3	□		□	□		7	3	2	42.9	1.00	0	0	0	-	0	-	2	0	0	0	0.0	6	2	0	33.3
12		立石 滉	4		■	■	■	■	14	2	2	14.3	0.50	0	0	0	-	0	-	10	0	1	0	-2.5	24	7	8	45.8
13		苅田 湧大	3	□		□	□		0	0	0	-	-	0	0	0	-	0	-	3	0	0	1	8.3	0	0	0	-
14		小林 由暉	0																									
17		木村 溪門	4		□	□	□	□	0	0	0	-	-	0	0	0	-	0	-	4	0	1	1	0.0	5	1	2	40.0
56	L	大澤 満	5	L	L	L	L	L	0	0	0	-	-	0	0	0	-	0	-	0	0	0	0	-	27	14	9	68.5
73		島 波輝	5	■	■	■	■	■	22	9	0	40.9	1.80	0	0	0	-	4	0.80	24	1	2	4	6.3	0	0	0	-
チーム合計			5						128	51	11	39.8	10.20	10	3	1	30.0	10	2.00	97	3	16	12	2.1	91	37	26	54.9

フォーバルボンズ			出場セット					アタック					内バックアタック				ブロック		サーブ					サーブレシーブ				
			出場数	1	2	3	4	5	打数	得点	失点	決定率	セット平均	打数	得点	失点	決定率	得点	セット平均	打数	得点	失点	効果	効果率	受数	成功・優	成功・良	成功率
1	C	中村 晴輝	0																									
2	L	佐々木 拓斗	5	L	L	L	L	L	0	0	0	-	-	0	0	0	-	0	-	0	0	0	0	-	18	10	5	69.4
5		正木 健太郎	5	■	■	■	■	■	20	12	0	60.0	2.40	1	0	0	0.0	2	0.40	9	0	1	2	2.8	1	1	0	100.0
6		古屋 涼太	5	■	■	■	■	■	20	8	1	40.0	1.60	1	0	0	0.0	0	-	15	0	2	3	1.7	1	0	1	50.0
8	L	岡田 優大	0																									
9		別役 時矢	2	■	■				17	4	5	23.5	2.00	0	0	0	-	1	0.50	12	3	1	4	31.3	10	6	3	75.0
10		畠山 悠太	4		□	□	□	□	0	0	0	-	-	0	0	0	-	0	-	5	0	1	3	10.0	0	0	0	-
11		深瀬 拓利	1	□					0	0	0	-	-	0	0	0	-	0	-	1	0	1	0	-25.0	0	0	0	-
12		池田 蓮	0																									
13		牧野 竜崎	5	■	■	■	■	■	15	7	0	46.7	1.40	0	0	0	-	2	0.40	14	1	4	1	1.8	1	0	0	0.0
14		宇田川 陽志	5	■	■	■	■	■	2	2	0	100.0	0.40	0	0	0	-	1	0.20	15	1	0	3	11.7	1	0	1	50.0
16		高野 泰輝	4		□	■	■	■	25	11	2	44.0	2.75	0	0	0	-	1	0.25	16	0	4	4	0.0	23	10	10	65.2
17		松岡 弦	5	■	■	■	■	■	39	20	3	51.3	4.00	4	0	2	0.0	2	0.40	22	1	3	3	4.5	25	7	12	52.0
18		満富 滯	0																									
チーム合計			5						138	64	11	46.4	12.80	6	0	2	0.0	9	1.80	109	6	17	23	6.9	80	34	32	62.5

※出場セットマーク： ■=スターティングメンバー □=交代選手 L=リベロ
アタック決定率(%) = 得点 ÷ 打数 × 100 アタック決定本数(本) = 得点 ÷ 出場セット数 ブロック決定本数(本) = 得点 ÷ 出場セット数
サーブ効果率(%) = (サーブサービス × 100 + 効果 × 25 - 失点 × 25) ÷ 打数 サーブレシーブ成功率(%) = (成功[優] × 100 + 成功[良]) ÷ 受数