








C1 星取表

2024/02/24 現在

第14回 全国6人制 バレーボールリーグ総合男女優勝大会 男子東部

順位	チーム	レー ヴィス	スリ ジエ	MU FG	フ ォ ー バ ー ル ポ ン ズ	イ ン フ ィ	日 本 製 鉄 君 津	東 京 海 上	試 合 数	勝 点	勝 数	負 数	勝 率	得 セ ット	失 セ ット	セ ット 率	得 点	失 点	得 点 率
1	 Reve's 栃木		○ 3-1	● 2-3	○ 3-1	○ 3-0	○ 3-0	○ 3-0	6	11	5	1	0.833	17	5	3.400	527	426	1.237
2	 東京スリジエ	● 1-3		○ 3-0	○ 3-0	○ 3-2	○ 3-0	○ 3-0	6	11	5	1	0.833	16	5	3.200	484	425	1.139
3	 三菱UFJ銀行	○ 3-2	● 0-3		○ 3-1	○ 3-0	○ 3-0	○ 3-0	6	11	5	1	0.833	15	6	2.500	492	435	1.131
4	 フォーバルボンズ	● 1-3	● 0-3	● 1-3		○ 3-2	○ 3-1	○ 3-0	6	9	3	3	0.500	11	12	0.917	505	500	1.010
5	 INFINITY武蔵	● 0-3	● 2-3	● 0-3	● 2-3		○ 3-0	○ 3-1	6	8	2	4	0.333	10	13	0.769	497	497	1.000
6	 日本製鉄君津	● 0-3	● 0-3	● 0-3	● 1-3	● 0-3		○ 3-0	6	7	1	5	0.167	4	15	0.267	355	457	0.777
7	 東京海上	● 0-3	● 0-3	● 0-3	● 0-3	● 1-3	● 0-3		6	6	0	6	0.000	1	18	0.056	349	469	0.744

勝点=勝利2点, 敗戦1点, 棄権0点

勝率=勝数÷試合数 セット率=得セット÷失セット 得点率=得点÷失点

※本票の著作権は、公益財団法人日本バレーボール協会に帰属します。

C2 チーム技術ランキング

2024/02/24 現在

第14回 全国6人制 バレーボールリーグ総合男女優勝大会 男子東部

アタック決定率 (バックアタック含む)

順位	チーム名	試合数	セット数	打数	得点	失点	決定率
1	Reve's 栃木	6	22	635	302	65	47.6
2	三菱UFJ銀行	6	21	639	274	42	42.9
3	東京スリジエ	6	21	605	251	47	41.5
4	フォーバルポンス	6	23	691	281	62	40.7
5	INFINITY武蔵	6	23	651	261	52	40.1
6	日本製鉄君津	6	19	538	172	62	32.0
7	東京海上	6	19	518	158	61	30.5

アタック決定率 (%) = 得点 ÷ 打数 × 100

バックアタック決定率

順位	チーム名	試合数	セット数	打数	得点	失点	決定率
1	三菱UFJ銀行	6	21	66	31	9	47.0
2	Reve's 栃木	6	22	119	49	26	41.2
3	INFINITY武蔵	6	23	43	16	4	37.2
4	東京海上	6	19	51	18	12	35.3
5	東京スリジエ	6	21	76	26	9	34.2
6	フォーバルポンス	6	23	35	10	6	28.6
7	日本製鉄君津	6	19	34	9	8	26.5

バックアタック決定率 (%) = 得点 ÷ 打数 × 100

アタック決定本数 (総数)

順位	チーム名	試合数	セット数	打数	決定率	フロント	バック	決定本数
1	Reve's 栃木	6	22	635	47.6	253	49	302
2	フォーバルポンス	6	23	691	40.7	271	10	281
3	三菱UFJ銀行	6	21	639	42.9	243	31	274
4	INFINITY武蔵	6	23	651	40.1	245	16	261
5	東京スリジエ	6	21	605	41.5	225	26	251
6	日本製鉄君津	6	19	538	32.0	163	9	172
7	東京海上	6	19	518	30.5	140	18	158

ブロック決定本数 (セット)

順位	チーム名	試合数	セット数	得点	セット平均
1	東京スリジエ	6	21	59	2.81
2	三菱UFJ銀行	6	21	53	2.52
3	Reve's 栃木	6	22	52	2.36
4	フォーバルポンス	6	23	51	2.22
5	INFINITY武蔵	6	23	50	2.17
6	東京海上	6	19	41	2.16
7	日本製鉄君津	6	19	32	1.68

1セットあたりのブロック決定本数 (本) = 得点 ÷ 出場セット数

サーブ効果率

順位	チーム名	試合数	セット数	打数	得点	効果	失点	効果率
1	Reve's 栃木	6	22	521	46	145	76	12.1
2	東京スリジエ	6	21	478	22	146	57	9.3
3	日本製鉄君津	6	19	360	20	97	50	8.8
4	INFINITY武蔵	6	23	496	28	111	71	7.7
5	フォーバルポンス	6	23	506	23	125	73	7.1
6	三菱UFJ銀行	6	21	488	17	119	74	5.8
7	東京海上	6	19	358	10	83	44	5.5

サーブ効果率 (%) = (サービスエース × 100 + 効果 × 25 - 失点 × 25) ÷ 打数

サーブレシーブ成功率

順位	チーム名	試合数	セット数	受数	成功・優	成功・良	失敗	成功率
1	Reve's 栃木	6	22	370	180	97	93	61.8
2	東京スリジエ	6	21	368	158	83	127	54.2
3	INFINITY武蔵	6	23	417	174	100	143	53.7
4	三菱UFJ銀行	6	21	361	128	118	115	51.8
5	フォーバルポンス	6	23	426	155	122	149	50.7
6	日本製鉄君津	6	19	381	123	105	153	46.1
7	東京海上	6	19	375	114	111	150	45.2

サーブレシーブ成功率 (%) = (成功[優] × 100 + 成功[良] × 50) ÷ 打数

C3 個人技術ランキング(Best15)

2024/02/24 現在

第14回 全国6人制 バレーボールリーグ総合男女優勝大会 男子東部

アタック決定率 (バックアタック含む)

順位	氏名	チーム名	試合数	セット数	打数	得点	失点	決定率
1	加賀 優太	MUFG	6	20	129	65	10	50.4
2	杉山 将太	インフィ	6	20	125	61	10	48.8
3	水島 健	レーヴィス	6	21	119	58	12	48.7
4	島 波輝	インフィ	6	22	90	42	2	46.7
5	正木 健太郎	フォーバルボ'ンズ	6	19	58	27	4	46.6
6	佐藤 寛太	MUFG	6	17	63	29	3	46.0
7	端 琉也	レーヴィス	6	16	133	60	24	45.1
8	横山 龍二	レーヴィス	6	20	129	58	12	45.0
9	奥村 航	スリジエ	6	20	135	60	13	44.4
10	村岡 拓海	MUFG	6	20	182	80	15	44.0
11	中野 博貴	MUFG	6	20	107	45	7	42.1
12	森田 拓実	MUFG	6	21	69	29	4	42.0
13	牧野 竜崎	フォーバルボ'ンズ	6	23	83	34	3	41.0
14	山下 秀仁	インフィ	6	19	64	26	8	40.6
15	小関 政弥	日本製鉄君津	6	15	74	30	4	40.5

アタック決定率 (%) = 得点 ÷ 打数 × 100

得点 (総得点)

順位	氏名	チーム名	試合数	セット数	アタック	ブロック	サーブ	合計
1	村岡 拓海	MUFG	6	20	80	5	3	88
2	奥村 航	スリジエ	6	20	60	15	8	83
3	横山 龍二	レーヴィス	6	20	58	9	10	77
4	杉山 将太	インフィ	6	20	61	7	6	74
4	加賀 優太	MUFG	6	20	65	3	6	74
6	鈴木 太郎	インフィ	6	19	56	9	6	71
7	水島 健	レーヴィス	6	21	58	3	9	70
8	端 琉也	レーヴィス	6	16	60	2	6	68
9	渡邊 颯	スリジエ	4	13	47	6	6	59
9	別役 時矢	フォーバルボ'ンズ	6	16	51	4	4	59
9	島 波輝	インフィ	6	22	42	12	5	59
12	牧野 竜崎	フォーバルボ'ンズ	6	23	34	16	7	57
13	中野 博貴	MUFG	6	20	45	9	2	56
14	松岡 弦	フォーバルボ'ンズ	4	13	48	4	2	54
15	森崎 健史	レーヴィス	6	21	31	11	7	49

総得点=アタック得点+ブロック得点+サーブ得点

アタック決定本数 (セット)

順位	氏名	チーム名	試合数	セット数	得点	セット平均
1	村岡 拓海	MUFG	6	20	80	4.00
2	端 琉也	レーヴィス	6	16	60	3.75
3	加賀 優太	MUFG	6	20	65	3.25
4	別役 時矢	フォーバルボ'ンズ	6	16	51	3.19
5	杉山 将太	インフィ	6	20	61	3.05
6	奥村 航	スリジエ	6	20	60	3.00
7	鈴木 太郎	インフィ	6	19	56	2.95
8	横山 龍二	レーヴィス	6	20	58	2.90
9	水島 健	レーヴィス	6	21	58	2.76
10	中野 博貴	MUFG	6	20	45	2.25
11	中村 耕平	スリジエ	6	16	32	2.00
11	小関 政弥	日本製鉄君津	6	15	30	2.00
13	島 波輝	インフィ	6	22	42	1.91
14	古屋 涼太	フォーバルボ'ンズ	6	23	42	1.83
15	佐藤 寛太	MUFG	6	17	29	1.71

1セットあたりのアタック決定本数 (本) = 得点 ÷ 出場セット数

ブロック決定本数 (セット)

順位	氏名	チーム名	試合数	セット数	得点	セット平均
1	森田 拓実	MUFG	6	21	16	0.76
2	奥村 航	スリジエ	6	20	15	0.75
3	牧野 竜崎	フォーバルボ'ンズ	6	23	16	0.70
4	正木 健太郎	フォーバルボ'ンズ	6	19	12	0.63
5	島 波輝	インフィ	6	22	12	0.55
6	佐藤 寛太	MUFG	6	17	9	0.53
7	立木 智大	東京海上	6	19	10	0.53
8	森崎 健史	レーヴィス	6	21	11	0.52
9	南日 泰俊	東京海上	6	16	8	0.50
10	鈴木 太郎	インフィ	6	19	9	0.47
11	横山 龍二	レーヴィス	6	20	9	0.45
11	中野 博貴	MUFG	6	20	9	0.45
13	中村 耕平	スリジエ	6	16	7	0.44
14	伯部 瑞樹	日本製鉄君津	6	19	8	0.42
15	岩本 龍之介	東京海上	6	19	7	0.37

1セットあたりのブロック決定本数 (本) = 得点 ÷ 出場セット数

サーブ効果率

順位	氏名	チーム名	試合数	セット数	打数	得点	効果	失点	効果率
1	荻田 湧大	インフィ	6	18	38	5	10	5	16.4
2	横山 龍二	レーヴィス	6	20	74	10	23	15	16.2
3	水島 健	レーヴィス	6	21	103	9	42	13	15.8
4	伯部 瑞樹	日本製鉄君津	6	19	54	7	18	13	15.3
5	奥村 航	スリジエ	6	20	67	8	21	13	14.9
6	別役 時矢	フォーバルボ'ンズ	6	16	46	4	18	9	13.6
7	立木 智大	東京海上	6	19	62	5	22	10	12.9
8	杉山 将太	インフィ	6	20	49	6	12	14	11.2
9	森崎 健史	レーヴィス	6	21	76	7	18	13	10.9
10	島 波輝	インフィ	6	22	86	5	21	4	10.8
11	山崎 哲	スリジエ	6	18	54	1	21	2	10.6
12	小倉 有矢	レーヴィス	5	17	65	3	18	3	10.4
13	中野 博貴	MUFG	6	20	62	2	21	6	9.3
14	加賀 優太	MUFG	6	20	92	6	24	14	9.2
15	中村 耕平	スリジエ	6	16	66	2	18	3	8.7

サーブ効果率 (%) = (サービスエース × 100 + 効果 × 25 - 失点 × 25) ÷ 打数

サーブレシーブ成功率

順位	氏名	チーム名	試合数	セット数	受数	成功・優	成功・良	失敗	成功率
1	大澤 満	インフィ	5	17	67	39	13	15	67.9
2	中村 耕平	スリジエ	6	16	70	40	8	22	62.9
3	端 琉也	レーヴィス	6	16	66	37	8	21	62.1
4	横山 龍二	レーヴィス	6	20	77	36	23	18	61.7
5	水島 健	レーヴィス	6	21	96	42	34	20	61.5
6	鈴木 太郎	インフィ	6	19	91	43	23	25	59.9
7	上屋敷 遼斗	日本製鉄君津	5	16	113	49	28	36	55.8
8	佐々木 拓斗	フォーバルボ'ンズ	6	23	120	54	25	41	55.4
9	木村 溪門	インフィ	6	17	74	26	25	23	52.0
10	加賀 優太	MUFG	6	20	107	34	43	30	51.9
11	別役 時矢	フォーバルボ'ンズ	6	16	116	40	36	40	50.0
12	村岡 拓海	MUFG	6	20	70	22	23	25	47.9
13	岩本 龍之介	東京海上	6	19	161	52	46	63	46.6
14	鎌田 浩平	東京海上	6	19	104	30	34	40	45.2
15	伯部 瑞樹	日本製鉄君津	6	19	102	26	35	41	42.6

サーブレシーブ成功率 (%) = (成功[優] × 100 + 成功[良] × 50) ÷ 打数

※本票の著作権は、公益財団法人日本バレーボール協会に帰属します。

観客数： 130	JURY： 水間 尚	チーム	セット	勝点	1	2	3	4	5	合計	
開始時間： 10:00	主審： 明石 直樹	フォーバルボンズ	0	1	22	23	16			61	
終了時間： 11:13	副審： 水間 絵美	東京スリジェ	3	2	25	25	25			75	
試合時間： 01:13	判定員： 塚本 健二		試合時間			00:22	00:24	00:21			01:07

フォーバルボンズ VS 東京スリジェ

1set	2set	3set	4set	5set						1set	2set	3set	4set	5set
9 6 13	16 6 13	9 6 13			五十嵐 悠哉	監督	浅岡 遥太			9 5 15	9 5 21	9 5 21		
		(10)			池田 蓮	コーチ				(25)	(7)	(25)	(17)	(25)
5 12 17	5 12 17	5 14 16			3勝2敗	通算	4勝1敗			6 8 12	6 8 12	6 7 12		
(10)		(18)			8	勝点	9				(11)	(11)		
4-6	22-22	6-7	-	-	タイムアウト					10-10	14-17	11-10	-	-
20-23	-	10-14	-	-						-	19-21	-	-	-



評価	打数	得点	失点	技術成績					打数	得点	失点	評価	
決定率(%)	42.6	94	40	11	アタック総数					88	38	8	43.2
決定率(%)	60.0	5	3	0	(内バックアタック)					14	5	2	35.7
セット平均(本)	1.33	-	4	-	ブロック					-	7	-	2.33
効果率(%)	3.2	63	0	9	サーブ					73	8	5	19.5
成功率(%)	34.1	-	-	-	サーブレシーブ					-	-	-	55.6
チームフォルト	2	-	17	-	相手のミス					-	22	-	4
		157	61	20	合計					161	75	13	

フォーバルボンズ		出場セット					アタック					(内バックアタック)				ブロック		サーブ					サーブレシーブ					
		出場数	1	2	3	4	5	打数	得点	失点	決定率	セット平均	打数	得点	失点	決定率	得点	セット平均	打数	得点	失点	効果	効果率	受数	成功・優	成功・良	成功率	
1	C	中村 晴輝	0																									
2	L	佐々木 拓斗	3	L	L	L	0	0	0	-	-	0	0	0	-	0	-	0	0	0	0	-	17	4	3	32.4		
5		正木 健太郎	3	■	■	■	8	3	1	37.5	1.00	0	0	0	-	2	0.67	7	0	0	0	0.0	6	1	1	25.0		
6		古屋 涼太	3	■	■	■	12	7	1	58.3	2.33	2	1	0	50.0	0	-	11	0	0	1	2.3	0	0	0	-		
7		長谷川 壮太	0																									
8	L	岡田 優大	0																									
9		別役 時矢	2	■	■		23	10	4	43.5	5.00	1	0	0	0.0	0	-	5	0	1	4	15.0	20	4	7	37.5		
10		畠山 悠太	2	□	□		0	0	0	-	-	0	0	0	-	0	-	2	0	0	0	0.0	0	0	0	-		
12		池田 蓮	2	■	■		1	0	0	0.0	0.00	0	0	0	-	1	0.50	7	0	2	0	-7.1	0	0	0	-		
13		牧野 竜嵯	3	■	■	■	10	4	2	40.0	1.33	0	0	0	-	0	-	10	0	3	4	2.5	2	0	0	0.0		
14		宇田川 陽志	1		■		1	0	0	0.0	0.00	0	0	0	-	0	-	4	0	0	3	18.8	0	0	0	-		
16		高野 泰輝	2		■	■	21	7	1	33.3	3.50	0	0	0	-	1	0.50	7	0	2	2	0.0	14	5	4	50.0		
17		松岡 弦	2	■	■		16	8	1	50.0	4.00	2	2	0	100.0	0	-	9	0	0	3	8.3	7	1	0	14.3		
18		満富 滯	1		□		2	1	1	50.0	1.00	0	0	0	-	0	-	1	0	1	0	-25.0	0	0	0	-		
		チーム合計	3				94	40	11	42.6	13.33	5	3	0	60.0	4	1.33	63	0	9	17	3.2	66	15	15	34.1		

東京スリジェ		出場セット					アタック					(内バックアタック)				ブロック		サーブ					サーブレシーブ				
		出場数	1	2	3	4	5	打数	得点	失点	決定率	セット平均	打数	得点	失点	決定率	得点	セット平均	打数	得点	失点	効果	効果率	受数	成功・優	成功・良	成功率
1	C	大案 祥生	0																								
2	L	浅岡 遥太	0																								
5		中村 耕平	3	■	■	■	16	6	0	37.5	2.00	2	0	0	0.0	3	1.00	18	2	0	6	19.4	16	10	2	68.8	
6		奥村 航	3	■	■	■	22	11	3	50.0	3.67	2	0	2	0.0	2	0.67	11	1	2	6	18.2	0	0	0	-	
7		山崎 哲	2	□	■		1	1	0	100.0	0.50	0	0	0	-	0	-	5	0	0	1	5.0	0	0	0	-	
8		清水 久雄	2	■	■		0	0	0	-	-	0	0	0	-	0	-	7	1	0	1	17.9	0	0	0	-	
9		中野 壮一郎	3	■	■	■	8	1	0	12.5	0.33	0	0	0	-	0	-	5	0	1	1	0.0	16	6	5	53.1	
11		奥田 晃	2		□	□	1	0	0	0.0	0.00	0	0	0	-	0	-	0	0	0	0	-	0	0	0	-	
12		渡邊 颯	3	■	■	■	29	14	2	48.3	4.67	10	5	0	50.0	1	0.33	11	3	0	8	45.5	1	0	1	50.0	
13	L	藤田 知弥	3	L	L	L	0	0	0	-	-	0	0	0	-	0	-	0	0	0	0	-	19	7	5	50.0	
15		中島 敬浩	1	■			4	0	2	0.0	0.00	0	0	0	-	0	-	2	0	0	1	12.5	0	0	0	-	
17		佐藤 耕佑	1		□		0	0	0	-	-	0	0	0	-	0	-	1	0	1	0	-25.0	0	0	0	-	
21		常楽 忠宏	2		■	■	7	5	1	71.4	2.50	0	0	0	-	1	0.50	7	1	1	2	17.9	1	0	1	50.0	
25		永田 将吾	3	□	□	□	0	0	0	-	-	0	0	0	-	0	-	6	0	0	4	16.7	1	0	0	0.0	
		チーム合計	3				88	38	8	43.2	12.67	14	5	2	35.7	7	2.33	73	8	5	30	19.5	54	23	14	55.6	

※出場セットマーク： ■=スターティングメンバー □=交代選手 L=リベロ
 アタック決定率(%) = 得点 ÷ 打数 × 100 アタック決定本数(本) = 得点 ÷ 出場セット数 ブロック決定本数(本) = 得点 ÷ 出場セット数
 サーブ効果率(%) = (サービスエース × 100 + 効果 × 25 - 失点 × 25) ÷ 打数 サーブレシーブ成功率(%) = (成功[優] × 100 + 成功[良]) ÷ 受数

観客数： 110	JURY： 水間 尚	チーム	セット	勝点	1	2	3	4	5	合計
開始時間： 11:45	主審： 山下 亮	Reve's 栃木	2	1	25	27	20	22	12	106
終了時間： 13:44	副審： 見座 つかさ	三菱UFJ銀行	3	2	19	25	25	25	15	109
試合時間： 01:59	判定員： 向野 行信	試合時間		00:20	00:28	00:21	00:23	00:15	01:47	

 Reve's 栃木					VS	 三菱UFJ銀行				
1set	2set	3set	4set	5set		1set	2set	3set	4set	5set
7 13 4	7 13 4	7 13 4	13 4 14	7 13 4	手塚 千貴	15 9 1	15 21 1	15 21 1	15 21 1	15 21 1
	(12)	(12)			監督		(13)	(7) (13)	(7) (11)	(7) (11)
16 10 14	16 10 14	16 10 20	7 16 10	16 10 14	コーチ	19 8 3	19 8 3	19 8 3	19 8 3	19 8 3
	(20)	(14)			通算					
-	16-19	14-20	17-18	2-5	勝点					
-	-	-	20-23	11-13	9	9				
					タイムアウト	1-6	14-15	-	-	-
						15-20	23-20	-	-	-

評価		打数	得点	失点	技術成績			打数	得点	失点	評価	
決定率(%)	40.5	148	60	15	アタック総数			149	59	9	39.6	決定率(%)
決定率(%)	40.0	30	12	3	(内バックアタック)			18	5	2	27.8	決定率(%)
セット平均(本)	2.40	-	12	-	ブロック			-	11	-	2.20	セット平均(本)
効果率(%)	9.2	106	6	15	サーブ			109	4	13	5.0	効果率(%)
成功率(%)	56.9	-	-	-	サーブレシーブ			-	-	-	41.6	成功率(%)
チームフォルト	5	-	28	-	相手のミス			-	35	-	6	チームフォルト
		254	106	30	合計			258	109	22		

Reve's 栃木	出場セット					アタック					(内バックアタック)				ブロック		サーブ					サーブレシーブ					
	出場数	1	2	3	4	5	打数	得点	失点	決定率	セット平均	打数	得点	失点	決定率	得点	セット平均	打数	得点	失点	効果	効果率	受数	成功・優	成功・良	成功率	
3	店網 秀明	0																									
4	山本 和宏	5	■	■	■	■	10	4	2	40.0	0.80	0	0	0	-	4	0.80	16	0	0	6	9.4	0	0	0	-	
7	横山 龍二	5	■	■	■	■	40	17	4	42.5	3.40	12	4	2	33.3	2	0.40	20	3	5	6	16.3	22	6	10	50.0	
9	L 萬羽 柊哉	5	L	L	L	L	0	0	0	-	-	0	0	0	-	0	-	0	0	0	0	-	23	8	8	52.2	
10	中田 啓貴	5	■	■	■	■	3	0	1	0.0	0.00	0	0	0	-	2	0.40	19	1	1	2	6.6	0	0	0	-	
12	福井 宏昌	2		□	□		0	0	0	-	-	0	0	0	-	0	-	2	0	0	1	12.5	0	0	0	-	
13	C 水島 健	5	■	■	■	■	32	17	5	53.1	3.40	4	2	0	50.0	0	-	25	2	5	10	13.0	38	16	17	64.5	
14	立原 佑都	5	■	■	□	■	39	16	1	41.0	3.20	10	6	0	60.0	1	0.20	11	0	2	2	0.0	8	4	2	62.5	
15	曾根 裕也	0																									
16	森崎 健史	5	■	■	■	■	19	6	0	31.6	1.20	1	0	0	0.0	3	0.60	12	0	2	2	0.0	0	0	0	-	
17	山崎 仁	0																									
20	端 琉也	2		□	■		5	0	2	0.0	0.00	3	0	1	0.0	0	-	1	0	0	1	25.0	3	0	2	33.3	
チーム合計		5					148	60	15	40.5	12.00	30	12	3	40.0	12	2.40	106	6	15	30	9.2	94	34	39	56.9	

三菱UFJ銀行	出場セット					アタック					(内バックアタック)				ブロック		サーブ					サーブレシーブ					
	出場数	1	2	3	4	5	打数	得点	失点	決定率	セット平均	打数	得点	失点	決定率	得点	セット平均	打数	得点	失点	効果	効果率	受数	成功・優	成功・良	成功率	
1	加賀 優太	5	■	■	■	■	34	15	1	44.1	3.00	3	1	0	33.3	0	-	29	3	2	8	15.5	24	2	13	35.4	
3	峯川 優心	5	■	■	■	■	1	1	0	100.0	0.20	0	0	0	-	0	-	20	0	2	3	1.3	0	0	0	-	
4	L 加藤 宇翔	0																									
5	C 田村 輝一	0																									
6	北川 諒	0																									
7	小池 航	3			□	□	0	0	0	-	-	0	0	0	-	0	-	3	0	0	0	0.0	1	1	0	100.0	
8	森田 拓実	5	■	■	■	■	18	6	0	33.3	1.20	0	0	0	-	3	0.60	10	0	1	1	0.0	0	0	0	-	
9	佐藤 寛太	1	■				4	1	0	25.0	1.00	0	0	0	-	0	-	2	0	1	0	-12.5	0	0	0	-	
11	佐々木 拓真	2			□	□	0	0	0	-	-	0	0	0	-	0	-	4	0	0	1	6.3	0	0	0	-	
13	岩本 大樹	2		□	□		0	0	0	-	-	0	0	0	-	0	-	2	0	1	1	0.0	0	0	0	-	
15	中野 博貴	5	■	■	■	■	31	13	3	41.9	2.60	0	0	0	-	3	0.60	15	0	1	3	3.3	15	2	8	40.0	
16	L 長田 康矢	5	L	L	L	L	0	0	0	-	-	0	0	0	-	0	-	0	0	0	0	-	28	10	6	46.4	
19	村岡 拓海	5	■	■	■	■	54	22	5	40.7	4.40	15	4	2	26.7	0	-	15	1	3	1	3.3	21	4	9	40.5	
21	富澤 太凱	4		■	■	■	7	1	0	14.3	0.25	0	0	0	-	5	1.25	9	0	2	1	-2.8	0	0	0	-	
チーム合計		5					149	59	9	39.6	11.80	18	5	2	27.8	11	2.20	109	4	13	19	5.0	89	19	36	41.6	

※出場セットマーク： ■=スターティングメンバー □=交代選手 L=リベロ
 アタック決定率(%) = 得点 ÷ 打数 × 100 アタック決定本数(本) = 得点 ÷ 出場セット数 ブロック決定本数(本) = 得点 ÷ 出場セット数
 サーブ効果率(%) = (サービスエース × 100 + 効果 × 25 - 失点 × 25) ÷ 打数 サーブレシーブ成功率(%) = (成功[優] × 100 + 成功[良] × 50) ÷ 受数

観客数： 110	JURY： 水間 尚	チーム	セット	勝点	1	2	3	4	5	合計
開始時間： 14:15	主審： 及川 千春	INFINITY武蔵	3	2	25	25	25			75
終了時間： 15:20	副審： 明石 直樹	日本製鉄君津	0	1	16	21	17			54
試合時間： 01:05	判定員： 柴田 等	試合時間		00:19	00:21	00:19				00:59

 INFINITY武蔵		VS	日本製鉄君津						
1set	2set	3set	4set	5set	1set	2set	3set	4set	5set
6 12 7 (13) (56)	6 12 7 (56)	10 4 7			2 11 9 (10)	2 11 9 (10)	2 11 9 (8)		
73 14 5 (10)	73 14 5	3 13 5			4 5 14	4 5 14	4 5 14		
-	-	-	-	-	10-15 10-18	12-14 -	6-8 16-19	-	-
監督 小原 瑛士					監督 小原 瑛士				
コーチ 山下 秀仁					コーチ 山下 秀仁				
通算 1勝4敗					通算 1勝4敗				
勝点 6					勝点 6				
タイムアウト					タイムアウト				

評価	打数	得点	失点	技術成績	打数	得点	失点	評価	
決定率(%)	45.1	71	32	7	アタック総数	76	25	7	32.9
決定率(%)	40.0	5	2	1	(内バックアタック)	5	0	1	0.0
セット平均(本)	5.00	-	15	-	ブロック	-	6	-	2.00
効果率(%)	13.4	73	7	8	サーブ	56	5	10	10.7
成功率(%)	50.0	-	-	-	サーブレシーブ	-	-	-	47.7
チームフォルト	3	-	21	-	相手のミス	-	18	-	4
合計					合計				
144					132				
75					54				
15					17				

INFINITY武蔵	出場セット					アタック					(内バックアタック)				ブロック		サーブ				サーブレシーブ						
	出場数	1	2	3	4	5	打数	得点	失点	決定率	セット平均	打数	得点	失点	決定率	得点	セット平均	打数	得点	失点	効果	効果率	受数	成功・優	成功・良	成功率	
2	C	山田 聖悟	0																								
3		林 拓也	1		■		2	0	1	0.0	0.00	0	0	0	-	0	-	6	0	0	2	8.3	0	0	0	-	
4		杉山 将太	1		■		2	2	0	100.0	2.00	1	1	0	100.0	1	1.00	2	0	1	0	-12.5	0	0	0	-	
5		鈴木 太郎	3	■	■	■	16	7	2	43.8	2.33	1	1	0	100.0	2	0.67	15	4	0	3	31.7	11	8	2	81.8	
6		對馬 颯人	2	■	■		11	2	0	18.2	1.00	1	0	0	0.0	1	0.50	4	0	1	1	0.0	1	1	0	100.0	
7		中村 龍哉	3	■	■	■	13	8	0	61.5	2.67	0	0	0	-	5	1.67	9	0	1	3	5.6	0	0	0	-	
9	L	鈴木 真晴	3	L	L	L	0	0	0	-	-	0	0	0	-	0	-	0	0	0	0	-	0	0	0	-	
10		山下 秀仁	2	□	■		4	3	0	75.0	1.50	0	0	0	-	1	0.50	3	0	1	1	0.0	5	1	1	30.0	
12		立石 滉	2	■	■		13	3	4	23.1	1.50	2	0	1	0.0	1	0.50	7	0	2	2	0.0	15	2	4	26.7	
13		蒔田 湧大	2	□	■		1	1	0	100.0	0.50	0	0	0	-	0	-	11	1	2	3	11.4	0	0	0	-	
14		小林 由暉	2	■	■		0	0	0	-	-	0	0	0	-	1	0.50	4	1	0	1	31.3	0	0	0	-	
17	L	木村 溪門	3	L	L	L	0	0	0	-	-	0	0	0	-	0	-	0	0	0	0	-	11	5	2	54.5	
56		大澤 満	2	□	□		0	0	0	-	-	0	0	0	-	0	-	5	1	0	0	20.0	0	0	0	-	
73		島 波輝	2	■	■		9	6	0	66.7	3.00	0	0	0	-	3	1.50	7	0	0	3	10.7	0	0	0	-	
チーム合計			3				71	32	7	45.1	10.67	5	2	1	40.0	15	5.00	73	7	8	19	13.4	43	17	9	50.0	

日本製鉄君津	出場セット					アタック					(内バックアタック)				ブロック		サーブ				サーブレシーブ					
	出場数	1	2	3	4	5	打数	得点	失点	決定率	セット平均	打数	得点	失点	決定率	得点	セット平均	打数	得点	失点	効果	効果率	受数	成功・優	成功・良	成功率
2	C	伯部 瑞樹	3	■	■	■	12	2	1	16.7	0.67	0	0	0	-	0	-	8	1	3	1	6.3	11	5	3	59.1
4		島田 祐翔	3	■	■	■	28	12	1	42.9	4.00	3	0	1	0.0	1	0.33	8	0	0	2	6.3	2	0	0	0.0
5		木原 翔	3	■	■	■	2	0	0	0.0	0.00	0	0	0	-	1	0.33	7	1	1	0	10.7	1	1	0	100.0
8		小関 政弥	1		□		4	1	0	25.0	1.00	0	0	0	-	1	1.00	1	0	0	0	0.0	0	0	0	-
9		松嶋 湧	3	■	■	■	25	9	4	36.0	3.00	1	0	0	0.0	0	-	17	3	3	8	25.0	19	8	7	60.5
10		今 湧一郎	2	□	□		0	0	0	-	-	0	0	0	-	0	-	2	0	1	0	-12.5	0	0	0	-
11		藤間 悠太	3	■	■	■	3	0	1	0.0	0.00	0	0	0	-	3	1.00	7	0	0	2	7.1	0	0	0	-
13	L	石川 晴喜	3	L	L	L	0	0	0	-	-	0	0	0	-	0	-	0	0	0	0	-	31	8	7	37.1
14		上屋敷 遙斗	3	■	■	■	2	1	0	50.0	0.33	1	0	0	0.0	0	-	6	0	2	1	-4.2	0	0	0	-
16		小原 瑛士	0																							
チーム合計			3				76	25	7	32.9	8.33	5	0	1	0.0	6	2.00	56	5	10	14	10.7	64	22	17	47.7

※出場セットマーク： ■=スターティングメンバー □=交代選手 L=リベロ
 アタック決定率(%) = 得点 ÷ 打数 × 100 アタック決定本数(本) = 得点 ÷ 出場セット数 ブロック決定本数(本) = 得点 ÷ 出場セット数
 サーブ効果率(%) = (サービスエース × 100 + 効果 × 25 - 失点 × 25) ÷ 打数 サーブレシーブ成功率(%) = (成功[優] × 100 + 成功[良] × 50) ÷ 受数

第14回 全国6人制 バレーボールリーグ総合男女優勝大会 男子東部 会場：東京海上日動 石神井スポーツセンター

観客数： 105	JURY： 水間 尚	チーム	セット	勝点	1	2	3	4	5	合計
開始時間： 15:50	主審： 高野 修	東京海上	0	1	15	23	15			53
終了時間： 17:04	副審： 山下 亮	東京スリジェ	3	2	25	25	25			75
試合時間： 01:14	判定員： 高澤 利恵	試合時間		00:20	00:27	00:21				01:08



東京海上 VS 東京スリジェ



1set	2set	3set	4set	5set						1set	2set	3set	4set	5set
7 5 6 (14)	7 10 6 (11)	7 10 6 (9)			横井 孝英	監督	浅岡 遥太	6 9 1 (7)	6 1 10 (11)	9 5 18 (7) (17)				
13 1 15 (4)	13 1 15 (4)	13 1 15 (4)			藤田 鈴子	コーチ		8 12 18 (17) (10)	21 7 9 (17)	6 11 12 (21) (1)				
3-9 -	7-10 10-15	5-9 7-16	-	-	0勝5敗	通算	5勝1敗	5	勝点	11				
					タイムアウト					-	22-22	-	-	-

評価		打数	得点	失点	技術成績				打数	得点	失点	評価	
決定率(%)	30.9	94	29	13	アタック総数				90	33	7	36.7	決定率(%)
決定率(%)	28.6	14	4	4	(内バックアタック)				6	1	1	16.7	決定率(%)
セット平均(本)	1.67	-	5	-	ブロック				-	10	-	3.33	セット平均(本)
効果率(%)	3.2	54	2	9	サーブ				74	6	9	11.5	効果率(%)
成功率(%)	48.4	-	-	-	サーブレシーブ				-	-	-	57.8	成功率(%)
チームフォルト	4	-	17	-	相手のミス				-	26	-	1	チームフォルト
		148	53	22	合計				164	75	16		

東京海上		出場セット					アタック					(内バックアタック)				ブロック		サーブ					サーブレシーブ			
		出場数	1	2	3	4	5	打数	得点	失点	決定率	セット平均	打数	得点	失点	決定率	得点	セット平均	打数	得点	失点	効果	効果率	受数	成功・優	成功・良
1	C 立木 智大	3	■	■	■		11	3	1	27.3	1.00	0	0	0	-	0	-	12	1	2	3	10.4	2	1	0	50.0
3	L 土岐 大陽	3	L	L	L		0	0	0	-	-	0	0	0	-	0	-	0	0	0	0	-	15	3	6	40.0
4	河田 陸	3	□	□	□		0	0	0	-	-	0	0	0	-	0	-	4	0	0	1	6.3	0	0	0	-
5	南日 泰俊	1	■				4	0	0	0.0	0.00	0	0	0	-	2	2.00	2	0	0	0	0.0	0	0	0	-
6	岩本 龍之介	3	■	■	■		21	4	3	19.0	1.33	0	0	0	-	1	0.33	8	0	1	1	0.0	24	10	6	54.2
7	七里 幸洋	3	■	■	■		35	14	6	40.0	4.67	14	4	4	28.6	1	0.33	6	0	4	0	-16.7	0	0	0	-
9	船本 裕介	1			□		0	0	0	-	-	0	0	0	-	0	-	1	0	1	0	-25.0	0	0	0	-
10	上田 悠貴	2		■	■		6	4	1	66.7	2.00	0	0	0	-	0	-	5	0	0	0	0.0	1	1	0	100.0
11	橋本 泰規	1		□			0	0	0	-	-	0	0	0	-	0	-	3	0	0	2	16.7	0	0	0	-
13	鎌田 浩平	3	■	■	■		15	3	2	20.0	1.00	0	0	0	-	0	-	3	0	0	0	0.0	22	8	4	45.5
14	住吉 瑞基	1	□				0	0	0	-	-	0	0	0	-	0	-	1	0	0	0	0.0	0	0	0	-
15	立原 雄大	3	■	■	■		2	1	0	50.0	0.33	0	0	0	-	1	0.33	9	1	1	1	11.1	0	0	0	-
チーム合計		3					94	29	13	30.9	9.67	14	4	4	28.6	5	1.67	54	2	9	8	3.2	64	23	16	48.4

東京スリジェ		出場セット					アタック					(内バックアタック)				ブロック		サーブ					サーブレシーブ			
		出場数	1	2	3	4	5	打数	得点	失点	決定率	セット平均	打数	得点	失点	決定率	得点	セット平均	打数	得点	失点	効果	効果率	受数	成功・優	成功・良
1	C 大楽 祥生	3	■	■	□		19	6	1	31.6	2.00	0	0	0	-	1	0.33	7	0	3	1	-7.1	4	1	3	62.5
2	L 浅岡 遥太	2	L	L			0	0	0	-	-	0	0	0	-	0	-	0	0	0	0	-	9	4	3	61.1
5	中村 耕平	1			■		5	1	1	20.0	1.00	1	0	0	0.0	0	-	2	0	0	0	0.0	4	4	0	100.0
6	奥村 航	3	■	■	■		19	7	2	36.8	2.33	2	0	0	0.0	2	0.67	14	3	2	2	21.4	1	1	0	100.0
7	山崎 哲	3	□	■	□		0	0	0	-	-	0	0	0	-	0	-	4	0	1	2	6.3	0	0	0	-
8	清水 久雄	1	■				0	0	0	-	-	0	0	0	-	0	-	1	0	0	0	0.0	0	0	0	-
9	中野 壮一郎	3	■	■	■		16	3	0	18.8	1.00	0	0	0	-	2	0.67	13	1	0	3	13.5	23	6	9	45.7
10	遠矢 壮一郎	2	□	■			4	2	2	50.0	1.00	1	0	1	0.0	1	0.50	4	0	0	3	18.8	0	0	0	-
11	奥田 晃	2		□	■		1	1	0	100.0	0.50	0	0	0	-	0	-	3	0	0	0	0.0	0	0	0	-
12	渡邊 颯	2	■	■			8	3	1	37.5	1.50	2	1	0	50.0	0	-	11	2	2	4	22.7	0	0	0	-
17	佐藤 耕佑	3	□	□	□		8	5	0	62.5	1.67	0	0	0	-	1	0.33	2	0	0	1	12.5	0	0	0	-
18	大下 将	2	■	■			6	4	0	66.7	2.00	0	0	0	-	0	-	10	0	1	3	5.0	0	0	0	-
21	常楽 忠宏	2		■	□		4	1	0	25.0	0.50	0	0	0	-	3	1.50	3	0	0	0	0.0	0	0	0	-
25	L 永田 将吾	1		L			0	0	0	-	-	0	0	0	-	0	-	0	0	0	0	-	4	1	3	62.5
チーム合計		3					90	33	7	36.7	11.00	6	1	1	16.7	10	3.33	74	6	9	19	11.5	45	17	18	57.8

※出場セットマーク： ■=スターティングメンバー □=交代選手 L=リベロ
 アタック決定率(%) = 得点 ÷ 打数 × 100 アタック決定本数(本) = 得点 ÷ 出場セット数 ブロック決定本数(本) = 得点 ÷ 出場セット数
 サーブ効果率(%) = (サービスエース × 100 + 効果 × 25 - 失点 × 25) ÷ 打数 サーブレシーブ成功率(%) = (成功[優] × 100 + 成功[良]) ÷ 受数

※本票の著作権は、公益財団法人日本バレーボール協会に帰属します。

観客数： 50	JURY： 高田 恒樹	チーム	セット	勝点	1	2	3	4	5	合計
開始時間： 10:00	主審： 仲 博史	三菱UFJ銀行	3	2	25	25	25			75
終了時間： 11:06	副審： 渡辺 千恵	日本製鉄君津	0	1	16	18	21			55
試合時間： 01:06	判定員： 向野 行信	試合時間			00:18	00:17	00:25			01:00



三菱UFJ銀行

VS

日本製鉄君津



1set	2set	3set	4set	5set	監督			1set	2set	3set	4set	5set
15 9 1 (7) (11) (13)	15 9 1 (11) (13)	5 9 1 (11)			田村 輝一	監督	小原 瑛士	2 1 9	2 1 9	2 1 9		
19 8 3 (13) (10)	19 8 3 (13)	19 8 3 (13)			白神 泰介	コーチ	和田 健太郎	4 5 3	8 5 3	4 5 3		
-	-	-	-	-	5勝1敗	通算	1勝5敗	(8)				
-	-	-	-	-	11	勝点	7	1-7 4-16	12-16	9-12 19-21	-	-
					タイムアウト							

評価	打数	得点	失点	技術成績			打数	得点	失点	評価	
決定率(%)	34.8	89	31	6	アタック総数			101	28	14	27.7 決定率(%)
決定率(%)	33.3	12	4	3	(内バックアタック)			4	1	1	25.0 決定率(%)
セット平均(本)	4.33	-	13	-	ブロック			-	4	-	1.33 セット平均(本)
効果率(%)	11.8	74	5	12	サーブ			56	3	10	6.7 効果率(%)
成功率(%)	52.2	-	-	-	サーブレシーブ			-	-	-	36.7 成功率(%)
チームフォルト	2	-	26	-	相手のミス			-	20	-	2 チームフォルト
					合計			157	55	24	

三菱UFJ銀行	出場セット					アタック					(内バックアタック)				ブロック		サーブ					サーブレシーブ				
	出場数	1	2	3	4	5	打数	得点	失点	決定率	セット平均	打数	得点	失点	決定率	得点	セット平均	打数	得点	失点	効果	効果率	受数	成功・優	成功・良	成功率
1	加賀 優太	3	■	■	■		20	9	3	45.0	3.00	4	2	1	50.0	1	0.33	14	1	2	5	12.5	9	4	3	61.1
3	峯川 優心	3	■	■	■		0	0	0	-	-	0	0	0	-	1	0.33	14	0	0	4	7.1	0	0	0	-
4	L 加藤 宇翔	1	L				0	0	0	-	-	0	0	0	-	0	-	0	0	0	0	-	1	1	0	100.0
5	C 田村 輝一	1			■		5	2	0	40.0	2.00	0	0	0	-	0	-	4	0	0	3	18.8	0	0	0	-
7	小池 航	1	□				0	0	0	-	-	0	0	0	-	0	-	2	0	1	0	-12.5	2	0	2	50.0
8	森田 拓実	3	■	■	■		10	4	0	40.0	1.33	0	0	0	-	6	2.00	4	0	1	1	0.0	0	0	0	-
9	佐藤 寛太	3	■	■	■		10	6	0	60.0	2.00	0	0	0	-	2	0.67	13	2	2	6	23.1	0	0	0	-
10	伊藤 太一	1	□				4	1	0	25.0	1.00	0	0	0	-	1	1.00	0	0	0	0	-	0	0	0	-
11	佐々木 拓真	2	□		□		6	0	1	0.0	0.00	0	0	0	-	0	-	2	0	1	0	-12.5	3	0	0	0.0
13	岩本 大樹	3	□	□	□		10	2	0	20.0	0.67	0	0	0	-	0	-	4	0	0	3	18.8	6	2	2	50.0
15	中野 博貴	2	■	■			3	2	0	66.7	1.00	0	0	0	-	1	0.50	3	0	1	1	0.0	4	0	0	0.0
16	L 長田 康矢	3	L	L	L		0	0	0	-	-	0	0	0	-	0	-	0	0	0	0	-	9	6	2	77.8
19	村岡 拓海	3	■	■	■		21	5	2	23.8	1.67	8	2	2	25.0	1	0.33	14	2	4	4	14.3	11	4	4	54.5
チーム合計		3					89	31	6	34.8	10.33	12	4	3	33.3	13	4.33	74	5	12	27	11.8	45	17	13	52.2

日本製鉄君津	出場セット					アタック					(内バックアタック)				ブロック		サーブ					サーブレシーブ				
	出場数	1	2	3	4	5	打数	得点	失点	決定率	セット平均	打数	得点	失点	決定率	得点	セット平均	打数	得点	失点	効果	効果率	受数	成功・優	成功・良	成功率
1	五十嵐 亮理	3	■	■	■		9	3	0	33.3	1.00	0	0	0	-	0	-	7	0	0	1	3.6	2	0	1	25.0
2	C 伯部 瑞樹	3	■	■	■		12	5	1	41.7	1.67	0	0	0	-	2	0.67	10	1	4	2	5.0	10	1	4	30.0
3	木下 斗也	3	■	■	■		3	1	1	33.3	0.33	0	0	0	-	0	-	9	0	0	2	5.6	0	0	0	-
4	島田 祐翔	2	■	■	■		29	7	5	24.1	3.50	4	1	1	25.0	1	0.50	4	0	0	0	0.0	1	0	0	0.0
5	木原 翔	3	■	■	■		8	1	0	12.5	0.33	0	0	0	-	0	-	8	1	1	2	15.6	0	0	0	-
8	小関 政弥	2	□	■			10	2	1	20.0	1.00	0	0	0	-	0	-	7	0	2	4	7.1	0	0	0	-
9	松嶋 湧	3	■	■	■		30	9	6	30.0	3.00	0	0	0	-	1	0.33	9	1	3	1	5.6	17	4	3	32.4
13	石川 晴喜	1			□		0	0	0	-	-	0	0	0	-	0	-	2	0	0	1	12.5	0	0	0	-
14	L 上屋敷 遙斗	3	L	L	L		0	0	0	-	-	0	0	0	-	0	-	0	0	0	0	-	30	9	8	43.3
16	小原 瑛士	0																								
チーム合計		3					101	28	14	27.7	9.33	4	1	1	25.0	4	1.33	56	3	10	13	6.7	60	14	16	36.7

※出場セットマーク： ■=スターティングメンバー □=交代選手 L=リベロ

アタック決定率(%) = 得点 ÷ 打数 × 100



アタック決定本数(本) = 得点 ÷ 出場セット数

ブロック決定本数(本) = 得点 ÷ 出場セット数

サーブ効果率(%) = (サーブサービス × 100 + 効果 × 25 - 失点 × 25) ÷ 打数

サーブレシーブ成功率(%) = (成功[優] × 100 + 成功[良] × 50) ÷ 受数

観客数： 60	JURY： 高田 恒樹	チーム	セット	勝点	1	2	3	4	5	合計
開始時間： 11:40	主審： 楓 淳一郎	東京海上	1	1	15	25	20	20		80
終了時間： 13:13	副審： 川久保 敬規	INFINITY武蔵	3	2	25	18	25	25		93
試合時間： 01:33	判定員： 小尾 サオリ	試合時間		00:18	00:21	00:20	00:25			01:24

 東京海上					VS					INFINITY武蔵 								
1set	2set	3set	4set	5set	横井 孝英	監督	10	4	3	10	4	7	10	4	3	10	4	3
7 5 6	7 5 6	7 5 6	7 5 6		藤田 鈴子	コーチ	73	2	6	73	13	6	73	2	6	73	2	6
13 1 15	13 1 15	(14)	(9)		0勝6敗	通算	6			8			(3)			(13)		
(4)	(4)	(4)	(4)		6	勝点				8			(12)					
7-10	8-8	-	15-15	-	タイムアウト					-			15-18	14-11	7-10	-		-
13-20	-	-	18-22	-									-	-	-	-	-	-

評価		打数	得点	失点	技術成績			打数	得点	失点	評価	
決定率(%)	40.0	95	38	10	アタック総数			125	56	11	44.8	決定率(%)
決定率(%)	40.0	25	10	4	(内バックアタック)			9	4	1	44.4	決定率(%)
セット平均(本)	3.00	-	12	-	ブロック			-	4	-	1.00	セット平均(本)
効果率(%)	6.5	81	1	9	サーブ			92	6	14	10.6	効果率(%)
成功率(%)	44.0	-	-	-	サーブレシーブ			-	-	-	54.2	成功率(%)
チームフォルト	8	-	29	-	相手のミス			-	27	-	4	チームフォルト
		176	80	19	合計			217	93	25		

東京海上		出場セット					アタック					内バックアタック				ブロック		サーブ					サーブレシーブ					
		出場数	1	2	3	4	5	打数	得点	失点	決定率	セット平均	打数	得点	失点	決定率	得点	セット平均	打数	得点	失点	効果	効果率	受数	成功・優	成功・良	成功率	
1	C	立木 智大	4	■	■	■	■	9	4	0	44.4	1.00	0	0	0	-	2	0.50	17	1	2	9	16.2	0	0	0	-	
3	L	土岐 大陽	4	L	L	L	L	0	0	0	-	-	0	0	0	-	0	-	0	0	0	0	-	15	7	3	56.7	
4		河田 陸	4	□	□	□	□	0	0	0	-	-	0	0	0	-	0	-	5	0	1	1	0.0	0	0	0	-	
5		南日 泰俊	4	■	■	■	■	6	2	1	33.3	0.50	0	0	0	-	3	0.75	8	0	0	1	3.1	0	0	0	-	
6		岩本 龍之介	4	■	■	■	■	13	3	1	23.1	0.75	0	0	0	-	3	0.75	18	0	1	7	8.3	44	13	11	42.0	
7		七里 幸洋	4	■	■	■	■	53	24	7	45.3	6.00	25	10	4	40.0	2	0.50	10	0	2	2	0.0	0	0	0	-	
9		船本 裕介	1				□	0	0	0	-	-	0	0	0	-	0	-	1	0	0	0	0.0	0	0	0	-	
11		橋本 泰規	0																									
13		鎌田 浩平	4	■	■	■	■	11	3	1	27.3	0.75	0	0	0	-	1	0.25	5	0	1	0	-5.0	16	3	6	37.5	
14		住吉 瑞基	1				□	0	0	0	-	-	0	0	0	-	0	-	1	0	1	0	-25.0	0	0	0	-	
15		立原 雄大	4	■	■	■	■	3	2	0	66.7	0.50	0	0	0	-	1	0.25	16	0	1	6	7.8	0	0	0	-	
チーム合計			4					95	38	10	40.0	9.50	25	10	4	40.0	12	3.00	81	1	9	26	6.5	75	23	20	44.0	

INFINITY武蔵		出場セット					アタック					内バックアタック				ブロック		サーブ					サーブレシーブ					
		出場数	1	2	3	4	5	打数	得点	失点	決定率	セット平均	打数	得点	失点	決定率	得点	セット平均	打数	得点	失点	効果	効果率	受数	成功・優	成功・良	成功率	
2	C	山田 聖悟	3	■	■	■		1	0	0	0.0	0.00	0	0	0	-	1	0.33	13	1	1	3	11.5	0	0	0	-	
3		林 拓也	4	■	□	■	■	9	2	2	22.2	0.50	0	0	0	-	1	0.25	15	0	0	5	8.3	0	0	0	-	
4		杉山 将太	4	■	■	■	■	36	18	2	50.0	4.50	6	4	0	66.7	1	0.25	15	3	5	4	18.3	1	0	0	0.0	
5		鈴木 太郎	0																									
6		對馬 颯人	4	■	■	■	■	28	11	2	39.3	2.75	1	0	0	0.0	0	-	17	0	4	4	0.0	10	6	1	65.0	
7		中村 龍哉	1		■			0	0	0	-	-	0	0	0	-	0	-	0	0	0	0	-	0	0	0	-	
9	L	鈴木 寛晴	4	L	L	L	L	0	0	0	-	-	0	0	0	-	0	-	0	0	0	0	-	0	0	0	-	
10		山下 秀仁	4	■	■	■	■	27	10	4	37.0	2.50	2	0	1	0.0	1	0.25	12	0	3	4	2.1	41	13	10	43.9	
12		立石 滉	1				□	2	1	0	50.0	1.00	0	0	0	-	0	-	0	0	0	0	-	0	0	0	-	
13		苅田 湧大	2		■		□	1	0	0	0.0	0.00	0	0	0	-	0	-	8	1	0	5	28.1	0	0	0	-	
14		小林 由暉	0																									
17		木村 溪門	0																									
56	L	大澤 満	4	L	L	L	L	0	0	0	-	-	0	0	0	-	0	-	0	0	0	0	-	18	13	2	77.8	
73		島 波輝	4	■	■	■	■	21	14	1	66.7	3.50	0	0	0	-	0	-	12	1	1	4	14.6	1	0	0	0.0	
チーム合計			4					125	56	11	44.8	14.00	9	4	1	44.4	4	1.00	92	6	14	29	10.6	71	32	13	54.2	

※出場セットマーク： ■=スターティングメンバー □=交代選手 L=リベロ
アタック決定率(%) = 得点 ÷ 打数 × 100 アタック決定本数(本) = 得点 ÷ 出場セット数 ブロック決定本数(本) = 得点 ÷ 出場セット数
サーブ効果率(%) = (サービスエース × 100 + 効果 × 25 - 失点 × 25) ÷ 打数 サーブレシーブ成功率(%) = (成功[優] × 100 + 成功[良] × 50) ÷ 受数

観客数： 70	JURY： 高田 恒樹	チーム	セット	勝点	1	2	3	4	5	合計
開始時間： 13:45	主審： 平泉 淳	Reve's 栃木	3	2	25	25	23	25		98
終了時間： 15:24	副審： 森山 真理子	フォーバルボンズ	1	1	20	16	25	18		79
試合時間： 01:39	判定員： 高澤 利恵	試合時間			00:20	00:20	00:27	00:23		01:30

 Reve's 栃木					VS	 フォーバルボンズ				
1set	2set	3set	4set	5set		1set	2set	3set	4set	5set
13 16 14 (15)	20 13 16 7 19 14 (11) (15)	13 16 14 (12) (15)	20 13 16 7 19 14		手塚 千貴	9 6 13 5 12 17 (10)	9 6 13 5 14 17 (10)	16 6 13 18 14 17	16 6 13 18 14 17 (10)	
					監督 五十嵐 悠哉					
					コーチ 池田 蓮					
					通算 5勝1敗					
					勝点 11					
					通算 3勝3敗					
					タイムアウト					
					7-11					
					3-5					
					12-10					
					9-11					
					15-19					

評価	51.3	打数	115	得点	59	失点	11	技術成績	打数	110	得点	38	失点	11	34.5	評価
決定率(%)	51.3	決定率(%)	50.0	セット平均(本)	3.25	効果率(%)	10.6	成功率(%)	58.8	チームフォルト	3	技術成績				
											アタック総数					
											(内バックアタック)					
											ブロック					
											サーブ					
											サーブレシーブ					
											相手のミス					
											合計					
											190					
											79					
											19					

Reve's 栃木		出場セット					アタック					内バックアタック				ブロック		サーブ					サーブレシーブ				
		出場数	1	2	3	4	5	打数	得点	失点	決定率	セット平均	打数	得点	失点	決定率	得点	セット平均	打数	得点	失点	効果	効果率	受数	成功・優	成功・良	成功率
3	店網 秀明	0																									
7	横山 龍二	4	■	■	■	■	13	5	1	38.5	1.25	1	0	1	0.0	4	1.00	14	1	3	6	12.5	7	3	3	64.3	
11	関根 龍一	1		□			0	0	0	-	-	0	0	0	-	0	-	0	0	0	0	-	0	0	0	-	
12	福井 宏昌	1			□		0	0	0	-	-	0	0	0	-	0	-	1	0	0	0	0.0	0	0	0	-	
13	C 水島 健	4	■	■	■	■	19	10	1	52.6	2.50	3	2	1	66.7	0	-	19	1	2	9	14.5	14	2	7	39.3	
14	立原 佑都	4	■	■	■	■	26	13	0	50.0	3.25	4	2	0	50.0	1	0.25	18	2	1	8	20.8	3	2	1	83.3	
15	曾根 裕也	3	□	□	□		8	5	1	62.5	1.67	0	0	0	-	2	0.67	3	1	1	0	25.0	0	0	0	-	
16	森崎 健史	4	■	■	■	■	9	5	0	55.6	1.25	0	0	0	-	4	1.00	11	0	1	3	4.5	0	0	0	-	
17	L 山崎 仁	4	L	L	L	L	0	0	0	-	-	0	0	0	-	0	-	0	0	0	0	-	27	15	5	64.8	
18	L 柳 祐之助	0																									
19	小倉 有矢	4	■	■	■	■	4	3	1	75.0	0.75	0	0	0	-	1	0.25	18	1	1	4	9.7	0	0	0	-	
20	端 琉也	4	■	■	■	■	36	18	7	50.0	4.50	8	4	3	50.0	1	0.25	13	0	6	2	-7.7	17	9	2	58.8	
チーム合計		4					115	59	11	51.3	14.75	16	8	5	50.0	13	3.25	97	6	15	32	10.6	68	31	18	58.8	

フォーバルボンズ		出場セット					アタック					内バックアタック				ブロック		サーブ					サーブレシーブ			
		出場数	1	2	3	4	5	打数	得点	失点	決定率	セット平均	打数	得点	失点	決定率	得点	セット平均	打数	得点	失点	効果	効果率	受数	成功・優	成功・良
1	C 中村 晴輝	0																								
2	L 佐々木 拓斗	4	L	L	L	L	0	0	0	-	-	0	0	0	-	0	-	0	0	0	0	-	19	5	4	36.8
5	正木 健太郎	2	■	■			3	1	0	33.3	0.50	0	0	0	-	0	-	3	0	1	0	-8.3	0	0	0	-
6	古屋 涼太	4	■	■	■	■	13	3	1	23.1	0.75	1	0	0	0.0	0	-	10	0	0	2	5.0	0	0	0	-
7	長谷川 社太	0																								
8	L 岡田 優大	0																								
9	別役 時矢	2	■	■			11	4	3	36.4	2.00	0	0	0	-	1	0.50	5	1	2	2	20.0	15	4	5	43.3
10	畠山 悠太	3	□	□	□		0	0	0	-	-	0	0	0	-	0	-	4	0	0	1	6.3	0	0	0	-
12	池田 蓮	1	■				0	0	0	-	-	0	0	0	-	0	-	3	0	0	0	0.0	0	0	0	-
13	牧野 竜崎	4	■	■	■	■	13	2	0	15.4	0.50	0	0	0	-	1	0.25	19	4	4	1	17.1	0	0	0	-
14	宇田川 陽志	3		■	■	■	2	0	1	0.0	0.00	0	0	0	-	0	-	7	0	0	2	7.1	0	0	0	-
16	高野 泰輝	2			■	■	17	8	1	47.1	4.00	2	0	0	0.0	0	-	8	0	0	4	12.5	23	6	5	37.0
17	松岡 弦	4	■	■	■	■	40	16	4	40.0	4.00	5	4	0	80.0	2	0.50	13	1	0	4	15.4	21	5	9	45.2
18	満富 滯	2			■	■	11	4	1	36.4	2.00	0	0	0	-	2	1.00	8	0	1	1	0.0	1	1	0	100.0
チーム合計		4					110	38	11	34.5	9.50	8	4	0	50.0	6	1.50	80	6	8	17	10.3	79	21	23	41.1

※出場セットマーク： ■=スターティングメンバー □=交代選手 L=リベロ
 アタック決定率(%) = 得点 ÷ 打数 × 100 アタック決定本数(本) = 得点 ÷ 出場セット数 ブロック決定本数(本) = 得点 ÷ 出場セット数
 サーブ効果率(%) = (サーブサービス × 100 + 効果 × 25 - 失点 × 25) ÷ 打数 サーブレシーブ成功率(%) = (成功[優] × 100 + 成功[良]) ÷ 受数