






C1星取表

2024/02/18

現在

第14回 全国6人制 バレーボールリーグ総合男女優勝大会 男子西部

順位	チーム	JUWA	トヨタ車体	大阪ガス	東洋アルミ	織機	試合数	勝点	勝数	負数	勝率	得セット	失セット	セット率	得点	失点	得点率
1	 JUWA		○ 3-0	○ 3-0			2	4	2	0	1.000	6	0	MAX	150	103	1.456
2	 トヨタ車体	● 0-3		● 1-3		○ 3-1	3	4	1	2	0.333	4	7	0.571	238	257	0.926
3	 大阪ガス	● 0-3	○ 3-1				2	3	1	1	0.500	3	4	0.750	148	161	0.919
4	 東洋アルミFourSeasons					○ 3-1	1	2	1	0	1.000	3	1	3.000	99	86	1.151
5	 豊田自動織機		● 1-3		● 1-3		2	2	0	2	0.000	2	6	0.333	171	199	0.859

勝点=勝利2点, 敗戦1点, 棄権0点

勝率=勝数÷試合数 セット率=得セット÷失セット 得点率=得点÷失点

※本票の著作権は、公益財団法人日本バレーボール協会に帰属します。

C3 個人技術ランキング(Best15)

2024/02/18 現在

第14回 全国6人制 バレーボールリーグ総合男女優勝大会 男子西部

アタック決定率 (バックアタック含む)

順位	氏名	チーム名	試合数	セット数	打数	得点	失点	決定率
1	駒井 久悟	トヨタ車体	3	11	36	22	3	61.1
2	谷崎 晃平	JUWA	2	6	28	17	2	60.7
3	石田 将太	JUWA	2	6	25	15	2	60.0
4	高山 智也	東洋アルミ	1	4	56	30	7	53.6
5	福島 大亮	JUWA	2	6	29	14	4	48.3
6	鈴木 健斗	大阪ガス	2	7	50	24	5	48.0
7	関東 亨哉	大阪ガス	2	7	63	27	10	42.9
8	木村 虎太郎	JUWA	2	6	34	14	4	41.2
9	市村 康輔	JUWA	2	6	32	13	1	40.6
10	村上 功一郎	東洋アルミ	1	4	16	6	4	37.5
11	有川 侃汰	織機	2	8	81	30	8	37.0
12	山名 瑛斗	織機	2	8	44	16	4	36.4
13	大川 総司	大阪ガス	2	7	63	22	10	34.9
14	東山 斗愛	織機	2	8	65	21	8	32.3
15	大森 栄俊	トヨタ車体	3	8	44	14	6	31.8

アタック決定率 (%) = 得点 ÷ 打数 × 100

得点 (総得点)

順位	氏名	チーム名	試合数	セット数	アタック	ブロック	サーブ	合計
1	有川 侃汰	織機	2	8	30	3	3	36
2	高山 智也	東洋アルミ	1	4	30	2	1	33
2	市古 英一	トヨタ車体	2	7	30	2	1	33
2	駒井 久悟	トヨタ車体	3	11	22	11	0	33
5	関東 亨哉	大阪ガス	2	7	27	2	2	31
6	鈴木 健斗	大阪ガス	2	7	24	2	3	29
7	大川 総司	大阪ガス	2	7	22	2	1	25
7	山名 瑛斗	織機	2	8	16	6	3	25
9	谷崎 晃平	JUWA	2	6	17	5	2	24
9	成合 幸太	トヨタ車体	2	7	19	4	1	24
11	石田 将太	JUWA	2	6	15	4	2	21
11	東山 斗愛	織機	2	8	21	0	0	21
13	大森 栄俊	トヨタ車体	3	8	14	3	2	19
14	福島 大亮	JUWA	2	6	14	4	0	18
15	木村 虎太郎	JUWA	2	6	14	1	2	17

総得点=アタック得点+ブロック得点+サーブ得点

アタック決定本数 (セット)

順位	氏名	チーム名	試合数	セット数	得点	セット平均
1	高山 智也	東洋アルミ	1	4	30	7.50
2	関東 亨哉	大阪ガス	2	7	27	3.86
3	有川 侃汰	織機	2	8	30	3.75
4	鈴木 健斗	大阪ガス	2	7	24	3.43
5	大川 総司	大阪ガス	2	7	22	3.14
6	大八木 穰	東洋アルミ	1	4	12	3.00
7	谷崎 晃平	JUWA	2	6	17	2.83
8	東山 斗愛	織機	2	8	21	2.63
9	石田 将太	JUWA	2	6	15	2.50
10	福島 大亮	JUWA	2	6	14	2.33
10	木村 虎太郎	JUWA	2	6	14	2.33
12	市村 康輔	JUWA	2	6	13	2.17
13	駒井 久悟	トヨタ車体	3	11	22	2.00
13	山名 瑛斗	織機	2	8	16	2.00
15	大森 栄俊	トヨタ車体	3	8	14	1.75

1セットあたりのアタック決定本数 (本) = 得点 ÷ 出場セット数

ブロック決定本数 (セット)

順位	氏名	チーム名	試合数	セット数	得点	セット平均
1	駒井 久悟	トヨタ車体	3	11	11	1.00
2	谷崎 晃平	JUWA	2	6	5	0.83
3	山名 瑛斗	織機	2	8	6	0.75
3	市川 慶一	東洋アルミ	1	4	3	0.75
5	福島 大亮	JUWA	2	6	4	0.67
5	石田 将太	JUWA	2	6	4	0.67
7	渡部 尚弥	大阪ガス	2	7	4	0.57
8	高山 智也	東洋アルミ	1	4	2	0.50
8	梅本 光彦	東洋アルミ	1	4	2	0.50
8	村上 功一郎	東洋アルミ	1	4	2	0.50
11	大森 栄俊	トヨタ車体	3	8	3	0.38
11	有川 侃汰	織機	2	8	3	0.38
13	関東 亨哉	大阪ガス	2	7	2	0.29
13	鈴木 健斗	大阪ガス	2	7	2	0.29
13	大川 総司	大阪ガス	2	7	2	0.29

1セットあたりのブロック決定本数 (本) = 得点 ÷ 出場セット数

サーブ効果率

順位	氏名	チーム名	試合数	セット数	打数	得点	効果	失点	効果率
1	秋庭 秀典	JUWA	2	5	10	2	4	1	27.5
2	水野 吏温	トヨタ車体	3	10	26	6	7	4	26.0
3	石田 将太	JUWA	2	6	17	2	6	2	17.6
4	有川 侃汰	織機	2	8	33	3	11	3	15.2
5	山名 瑛斗	織機	2	8	26	3	7	4	14.4
6	真壁 隼人	JUWA	2	6	30	2	8	0	13.3
7	関東 亨哉	大阪ガス	2	7	27	2	7	1	13.0
8	木村 虎太郎	JUWA	2	6	24	2	6	2	12.5
9	高橋 竜一	織機	2	8	32	0	15	0	11.7
10	大八木 穰	東洋アルミ	1	4	20	1	7	2	11.3
11	村上 功一郎	東洋アルミ	1	4	17	1	4	1	10.3
12	大川 総司	大阪ガス	2	7	29	1	11	4	9.5
13	谷崎 晃平	JUWA	2	6	24	2	5	4	9.4
14	高山 智也	東洋アルミ	1	4	17	1	4	2	8.8
15	大森 栄俊	トヨタ車体	3	8	34	2	7	5	7.4

サーブ効果率 (%) = (サービスエース × 100 + 効果 × 25 - 失点 × 25) ÷ 打数

サーブレシーブ成功率

順位	氏名	チーム名	試合数	セット数	受数	成功・優	成功・良	失敗	成功率
1	横田 慶	JUWA	2	6	24	16	4	4	75.0
2	岩田 暉生	織機	2	8	95	57	18	20	69.5
3	大川 総司	大阪ガス	2	7	58	34	12	12	69.0
4	原 宏之	大阪ガス	2	7	47	23	13	11	62.8
5	大森 栄俊	トヨタ車体	3	8	50	25	12	13	62.0
6	水野 吏温	トヨタ車体	3	10	45	20	14	11	60.0
7	木村 虎太郎	JUWA	2	6	35	16	7	12	55.7
8	関東 亨哉	大阪ガス	2	7	14	5	5	4	53.6
9	鈴木 健斗	大阪ガス	2	7	22	7	9	6	52.3
10	福島 大亮	JUWA	2	6	22	8	6	8	50.0
11	東山 斗愛	織機	2	8	19	5	8	6	47.4
12	大八木 穰	東洋アルミ	1	4	38	13	9	16	46.1
13	有川 侃汰	織機	2	8	41	9	15	17	40.2
14	高山 智也	東洋アルミ	1	4	20	3	10	7	40.0
15	村上 功一郎	東洋アルミ	1	4	17	1	3	13	14.7

サーブレシーブ成功率 (%) = (成功[優] × 100 + 成功[良] × 50) ÷ 打数

※本票の著作権は、公益財団法人日本バレーボール協会に帰属します。

観客数:	JURY: 西富 一門	チーム	セット	勝点	1	2	3	4	5	合計
開始時間: 10:00	主審: 小林 隆行	トヨタ車体	0	1	19	21	12			52
終了時間: 11:04	副審: 溝渕 雄大	JUWA	3	2	25	25	25			75
試合時間: 01:04	判定員: 山岸 玲央	試合時間		00:18	00:21	00:19				00:58

トヨタ車体					VS	JUWA				
1set	2set	3set	4set	5set		1set	2set	3set	4set	5set
4 9 8	4 9 8	14 9 8			前田 勝利	8 13 4	8 13 4	8 13 4		
(18) (11)	(14) (19) (2)	(4) (18)			監督	(12)	(6)			
15 7 25	15 7 25	15 7 25			久保田 修生	1 5 11	1 5 11	1 5 11		
(3)	(3)	(3)			コーチ	(6)	(6)	(12)		
8-12	9-10	0-5	-	-	通算	-	-	14-7	-	-
-	17-22	12-20	-	-	1勝0敗	-	-	-	-	-
					勝点					
					2					
					タイムアウト					

評価	打数	得点	失点	技術成績	打数	得点	失点	評価
決定率(%)	32.9	76	25	10	72	39	6	54.2
決定率(%)	0.0	0	0	0	0	0	0	0.0
セット平均(本)	1.33	—	4	—	—	12	—	4.00
効果率(%)	7.1	53	3	7	74	5	11	9.1
成功率(%)	54.8	—	—	—	—	—	—	63.3
チームフォルト	2	—	20	—	—	19	—	3
		129	52	17	146	75	17	

トヨタ車体	出場セット					アタック					(内バックアタック)				ブロック		サーブ				サーブレシーブ					
	出場数	1	2	3	4	5	打数	得点	失点	決定率	セット平均	打数	得点	失点	決定率	得点	セット平均	打数	得点	失点	効果	効果率	受数	成功・優	成功・良	成功率
2	横森 希響	1	□				0	0	0	-	-	0	0	0	-	0	-	2	0	0	0	0.0	0	0	0	-
3	古屋 翔瑛	2	□	□			4	2	0	50.0	1.00	0	0	0	-	0	-	0	0	0	0	-	0	0	0	-
4	有川 拓磨	3	■	■	□		13	5	1	38.5	1.67	0	0	0	-	0	-	6	0	0	1	4.2	7	3	1	50.0
7	C 森本 圭祐	3	■	■	■		0	0	0	-	-	0	0	0	-	1	0.33	8	0	1	2	3.1	0	0	0	-
8	亀川 雄吾	3	■	■	■		6	3	0	50.0	1.00	0	0	0	-	1	0.33	7	0	1	2	3.6	0	0	0	-
9	桑原 悠太	3	■	■	■		19	5	3	26.3	1.67	0	0	0	-	0	-	5	0	1	2	5.0	0	0	0	-
11	加藤 大雅	1	□				0	0	0	-	-	0	0	0	-	0	-	1	0	0	0	0.0	0	0	0	-
14	谷口 稜	2		□	■		8	0	1	0.0	0.00	0	0	0	-	0	-	2	0	0	0	0.0	5	3	0	60.0
15	駒井 久悟	3	■	■	■		11	6	0	54.5	2.00	0	0	0	-	1	0.33	5	0	2	0	-10.0	0	0	0	-
18	深津 誠	2	□	□			0	0	0	-	-	0	0	0	-	0	-	4	0	0	1	6.3	0	0	0	-
19	大森 栄俊	1		□			3	2	1	66.7	2.00	0	0	0	-	0	-	4	0	1	0	-6.3	1	1	0	100.0
20	L 高木 優斗	3	L	L	L		0	0	0	-	-	0	0	0	-	0	-	0	0	0	0	-	20	6	3	37.5
24	L 手島 輝	0																								
25	水野 吏温	3	■	■	■		12	2	4	16.7	0.67	0	0	0	-	1	0.33	9	3	1	2	36.1	29	15	8	65.5
チーム合計		3					76	25	10	32.9	8.33	0	0	0	-	4	1.33	53	3	7	10	7.1	62	28	12	54.8

JUWA	出場セット					アタック					(内バックアタック)				ブロック		サーブ				サーブレシーブ					
	出場数	1	2	3	4	5	打数	得点	失点	決定率	セット平均	打数	得点	失点	決定率	得点	セット平均	打数	得点	失点	効果	効果率	受数	成功・優	成功・良	成功率
1	木村 虎太郎	3	■	■	■		17	7	2	41.2	2.33	0	0	0	-	1	0.33	8	0	2	3	3.1	18	10	3	63.9
3	坂本 和樹	0																								
4	福島 大亮	3	■	■	■		12	6	2	50.0	2.00	0	0	0	-	3	1.00	9	0	4	2	-5.6	13	6	3	57.7
5	石田 将太	3	■	■	■		11	8	0	72.7	2.67	0	0	0	-	3	1.00	5	0	1	1	0.0	1	0	1	50.0
6	秋庭 秀典	3	□	□	□		1	0	0	0.0	0.00	0	0	0	-	0	-	6	2	1	3	41.7	0	0	0	-
8	市村 康輔	3	■	■	■		13	7	0	53.8	2.33	0	0	0	-	1	0.33	9	0	0	2	5.6	1	1	0	100.0
9	苅谷 桂太	0																								
11	真壁 隼人	3	■	■	■		0	0	0	-	-	0	0	0	-	0	-	22	2	0	6	15.9	0	0	0	-
12	國府田 廉	3	□	□	□		2	1	0	50.0	0.33	0	0	0	-	0	-	3	0	1	0	-8.3	0	0	0	-
13	谷崎 晃平	3	■	■	■		16	10	2	62.5	3.33	0	0	0	-	4	1.33	12	1	2	1	6.3	0	0	0	-
14	C L 横田 慶	3	L	L	L		0	0	0	-	-	0	0	0	-	0	-	0	0	0	0	-	12	7	2	66.7
16	酒寄 柊	0																								
チーム合計		3					72	39	6	54.2	13.00	0	0	0	-	12	4.00	74	5	11	18	9.1	45	24	9	63.3

※出場セットマーク： ■=スターティングメンバー □=交代選手 L=リベロ
 アタック決定率(%) = 得点 ÷ 打数 × 100 アタック決定本数(本) = 得点 ÷ 出場セット数 ブロック決定本数(本) = 得点 ÷ 出場セット数
 サーブ効果率(%) = (サーブサービス × 100 + 効果 × 25 - 失点 × 25) ÷ 打数 サーブレシーブ成功率(%) = (成功[優] × 100 + 成功[良] × 50) ÷ 受数

観客数： 80	JURY： 西富 一門	チーム	セット	勝点	1	2	3	4	5	合計
開始時間： 11:35	主審： 溝渕 雄大	豊田自動織機	1	1	25	20	24	17		86
終了時間： 13:17	副審： 首藤 仁	東洋アルミFourSeasons	3	2	23	25	26	25		99
試合時間： 01:42	判定員： 野口 果音	試合時間		00:22	00:23	00:27	00:21			01:33



豊田自動織機 VS 東洋アルミFourSeasons



1set	2set	3set	4set	5set						1set	2set	3set	4set	5set		
15 5 14 (16)	15 5 14 (16)	15 5 14 (16)	15 5 14 (16)		島村 浩二	監督	市川 慶一	24 13 1	24 13 1	24 13 1	24 13 1					
18 8 2 (13)	18 8 2 (13)	10 8 2 (13)	10 8 2 (13)		相原 秀紀	コーチ	上原 茂樹	15 12 2 (18)	15 12 2 (14)	15 12 2	15 12 2					
10-11 18-19	8-8 13-19	11-13 17-20	14-17 17-23	-	0勝1敗	通算	1勝0敗	1	勝点	2	タイムアウト	21-22 22-24	1-5	17-17 21-21	-	-

評価	打数	得点	失点	技術成績				打数	得点	失点	評価			
決定率(%)	32.0	150	48	18	アタック総数				138	55	17	39.9	決定率(%)	
決定率(%)	0.0	3	0	2	(内バックアタック)				8	4	1	50.0	決定率(%)	
セット平均(本)	1.00	—	4	—	ブロック				—	10	—	2.50	セット平均(本)	
効果率(%)	10.3	87	2	9	サーブ				98	3	11	5.6	効果率(%)	
成功率(%)	59.9	—	—	—	サーブレシーブ				—	—	—	36.8	成功率(%)	
チームフォルト	4	—	32	—	相手のミス				—	31	—	4	チームフォルト	
				合計				237	86	27	236	99	28	

豊田自動織機	出場セット					アタック					(内バックアタック)				ブロック		サーブ				サーブレシーブ					
	出場数	1	2	3	4	5	打数	得点	失点	決定率	セット平均	打数	得点	失点	決定率	得点	セット平均	打数	得点	失点	効果	効果率	受数	成功・優	成功・良	成功率
1	島村 浩二	0																								
2	諫山 樹	4	■	■	■	■	11	3	1	27.3	0.75	0	0	0	-	0	-	13	1	4	3	5.8	0	0	0	-
5	高橋 竜一	4	■	■	■	■	3	1	0	33.3	0.25	0	0	0	-	0	-	17	0	0	9	13.2	0	0	0	-
8	山名 瑛斗	4	■	■	■	■	26	10	2	38.5	2.50	0	0	0	-	2	0.50	10	1	1	5	20.0	0	0	0	-
10	伊藤 宗平	2			■	■	14	6	1	42.9	3.00	0	0	0	-	0	-	3	0	1	0	-8.3	2	1	0	50.0
11	L 岩田 暉生	4	L	L	L	L	0	0	0	-	-	0	0	0	-	0	-	0	0	0	0	-	53	33	12	73.6
12	相原 秀紀	0																								
13	喜屋武 夏樹	4	□	□	□	□	0	0	0	-	-	0	0	0	-	0	-	7	0	1	1	0.0	0	0	0	-
14	東山 斗愛	4	■	■	■	■	45	13	7	28.9	3.25	0	0	0	-	0	-	14	0	1	7	10.7	8	3	2	50.0
15	C 有川 侃汰	4	■	■	■	■	43	13	5	30.2	3.25	3	0	2	0.0	2	0.50	16	0	1	10	14.1	19	1	8	26.3
16	小橋川 太陽	4	□	□	□	□	0	0	0	-	-	0	0	0	-	0	-	0	0	0	0	-	4	2	1	62.5
17	L 服部 覚	0																								
18	宮崎 直樹	2	■	■			8	2	2	25.0	1.00	0	0	0	-	0	-	7	0	0	2	7.1	0	0	0	-
チーム合計		4					150	48	18	32.0	12.00	3	0	2	0.0	4	1.00	87	2	9	37	10.3	86	40	23	59.9

東洋アルミFourSeasons	出場セット					アタック					(内バックアタック)				ブロック		サーブ				サーブレシーブ					
	出場数	1	2	3	4	5	打数	得点	失点	決定率	セット平均	打数	得点	失点	決定率	得点	セット平均	打数	得点	失点	効果	効果率	受数	成功・優	成功・良	成功率
1	市川 慶一	4	■	■	■	■	9	1	2	11.1	0.25	0	0	0	-	3	0.75	17	0	2	1	-1.5	0	0	0	-
2	大八木 穰	4	■	■	■	■	46	12	3	26.1	3.00	3	0	0	0.0	1	0.25	20	1	2	7	11.3	38	13	9	46.1
6	穂森 荘一郎	0																								
8	L 岡崎 孝典	4	L	L	L	L	0	0	0	-	-	0	0	0	-	0	-	0	0	0	0	-	0	0	0	-
9	隈部 晃太	0																								
12	久高 陸	4	■	■	■	■	3	3	0	100.0	0.75	0	0	0	-	0	-	14	0	2	4	3.6	0	0	0	-
13	村上 功一郎	4	■	■	■	■	16	6	4	37.5	1.50	0	0	0	-	2	0.50	17	1	1	4	10.3	17	1	3	14.7
14	C 半田 靖夫	1		□			0	0	0	-	-	0	0	0	-	0	-	1	0	1	0	-25.0	0	0	0	-
15	梅本 光彦	4	■	■	■	■	8	3	1	37.5	0.75	0	0	0	-	2	0.50	11	0	1	1	0.0	1	0	0	0.0
18	森下 直哉	1	□				0	0	0	-	-	0	0	0	-	0	-	1	0	0	0	0.0	0	0	0	-
24	高山 智也	4	■	■	■	■	56	30	7	53.6	7.50	5	4	1	80.0	2	0.50	17	1	2	4	8.8	20	3	10	40.0
39	上原 茂樹	0																								
88	山崎 智幸	0																								
チーム合計		4					138	55	17	39.9	13.75	8	4	1	50.0	10	2.50	98	3	11	21	5.6	76	17	22	36.8

※出場セットマーク： ■=スターティングメンバー □=交代選手 L=リベロ
 アタック決定率(%) = 得点 ÷ 打数 × 100 アタック決定本数(本) = 得点 ÷ 出場セット数 ブロック決定本数(本) = 得点 ÷ 出場セット数
 サーブ効果率(%) = (サーブサービス × 100 + 効果 × 25 - 失点 × 25) ÷ 打数 サーブレシーブ成功率(%) = (成功[優] × 100 + 成功[良]) ÷ 受数

観客数： 50	JURY： 西富 一門	チーム	セット	勝点	1	2	3	4	5	合計
開始時間： 13:50	主審： 小林 隆行	トヨタ車体	1	1	21	25	18	22		86
終了時間： 15:21	副審： 尾崎 友香	大阪ガス	3	2	25	22	25	25		97
試合時間： 01:31	判定員： 木村 ともえ	試合時間		00:18	00:21	00:22	00:21			01:22

トヨタ車体 VS 大阪ガス




トヨタ車体					大阪ガス									
1set	2set	3set	4set	5set	1set	2set	3set	4set	5set					
10 6 19 (18)	10 6 19 (25)	10 6 19 (2)	10 6 19 (25)	10 6 19 (18)	3 16 7 (8)	3 16 7	3 16 7 (10)	3 16 7 (17)	3 16 7 (17)					
1 15 5 (3)	1 15 5	1 15 5 (3)	1 15 5	1 15 5 (18)	13 5 18	13 5 18	13 5 18	13 5 18 (8)	13 5 18					
17-17 21-24	11-9 12-16	11-14 14-19	11-17 20-23	-	タイムアウト					-	5-10 22-23	-	-	-

評価	打数	得点	失点	技術成績	打数	得点	失点	評価		
決定率(%)	37.5	112	42	10	アタック総数	132	59	16	44.7	決定率(%)
決定率(%)	0.0	1	0	0	(内バックアタック)	12	3	4	25.0	決定率(%)
セット平均(本)	3.50	—	14	—	ブロック	—	10	—	2.50	セット平均(本)
効果率(%)	2.0	87	2	10	サーブ	96	4	10	5.7	効果率(%)
成功率(%)	66.9	—	—	—	サーブレシーブ	—	—	—	75.0	成功率(%)
チームフォルト	4	—	28	—	相手のミス	—	24	—	2	チームフォルト
				合計	228	97	26			

トヨタ車体	出場セット					アタック					(内バックアタック)				ブロック		サーブ				サーブレシーブ						
	出場数	1	2	3	4	5	打数	得点	失点	決定率	セット平均	打数	得点	失点	決定率	得点	セット平均	打数	得点	失点	効果	効果率	受数	成功・優	成功・良	成功率	
1	市古 英一	4	■	■	■	■	41	17	4	41.5	4.25	1	0	0	0.0	1	0.25	12	0	0	1	2.1	33	21	10	78.8	
2	横森 希響	1		□			0	0	0	-	-	0	0	0	-	0	-	1	0	1	0	-25.0	0	0	0	-	
3	古屋 翔瑛	2	□		□		1	1	0	100.0	0.50	0	0	0	-	0	-	1	0	0	0	0.0	0	0	0	-	
4	有川 拓磨	0																									
5	安部 裕矢	4	■	■	■	■	1	0	0	0.0	0.00	0	0	0	-	1	0.25	12	0	0	2	4.2	0	0	0	-	
6	竹川 浩貴	4	■	■	■	■	9	2	1	22.2	0.50	0	0	0	-	3	0.75	19	0	0	0	0.0	0	0	0	-	
7	C 森本 圭祐	0																									
10	成合 幸太	4	■	■	■	■	21	7	2	33.3	1.75	0	0	0	-	2	0.50	7	1	3	0	3.6	0	0	0	-	
15	駒井 久悟	4	■	■	■	■	12	7	1	58.3	1.75	0	0	0	-	5	1.25	11	0	1	2	2.3	0	0	0	-	
18	深津 誠	2	□		□		0	0	0	-	-	0	0	0	-	0	-	2	0	0	0	0.0	0	0	0	-	
19	大森 栄俊	4	■	■	■	■	22	7	1	31.8	1.75	0	0	0	-	2	0.50	14	0	3	2	-1.8	31	15	7	59.7	
20	L 高木 優斗	0																									
24	L 手島 輝	4	L	L	L	L	0	0	0	-	-	0	0	0	-	0	-	0	0	0	0	-	15	7	4	60.0	
25	水野 吏温	3		□	□	□	5	1	1	20.0	0.33	0	0	0	-	0	-	8	1	2	2	12.5	4	2	0	50.0	
チーム合計		4					112	42	10	37.5	10.50	1	0	0	0.0	14	3.50	87	2	10	9	2.0	83	45	21	66.9	

大阪ガス	出場セット					アタック					(内バックアタック)				ブロック		サーブ				サーブレシーブ						
	出場数	1	2	3	4	5	打数	得点	失点	決定率	セット平均	打数	得点	失点	決定率	得点	セット平均	打数	得点	失点	効果	効果率	受数	成功・優	成功・良	成功率	
3	大川 総司	4	■	■	■	■	40	14	7	35.0	3.50	1	0	1	0.0	2	0.50	16	1	2	4	9.4	37	27	6	81.1	
5	C 稲葉 慎一郎	4	■	■	■	■	3	2	0	66.7	0.50	0	0	0	-	0	-	8	0	0	2	6.3	0	0	0	-	
6	L 原 宏之	4	L	L	L	L	0	0	0	-	-	0	0	0	-	0	-	0	0	0	0	-	23	15	5	76.1	
7	中道 周平	4	■	■	■	■	15	5	3	33.3	1.25	0	0	0	-	1	0.25	16	0	2	2	0.0	1	1	0	100.0	
8	緒方 一誠	2	□		□		0	0	0	-	-	0	0	0	-	0	-	3	0	1	0	-8.3	0	0	0	-	
10	地徳 泰造	1		□			0	0	0	-	-	0	0	0	-	0	-	1	0	0	1	25.0	0	0	0	-	
12	L 茶野 真輔	1			L		0	0	0	-	-	0	0	0	-	0	-	0	0	0	0	-	0	0	0	-	
13	渡部 尚弥	4	■	■	■	■	10	5	0	50.0	1.25	0	0	0	-	4	1.00	9	0	2	1	-2.8	0	0	0	-	
15	清川 嵩志	0																									
16	関東 亨哉	4	■	■	■	■	38	18	4	47.4	4.50	8	2	2	25.0	2	0.50	18	1	0	5	12.5	5	1	3	50.0	
17	小林 駿斗	2		□	□		0	0	0	-	-	0	0	0	-	0	-	7	0	0	1	3.6	0	0	0	-	
18	鈴木 健斗	4	■	■	■	■	26	15	2	57.7	3.75	3	1	1	33.3	1	0.25	18	2	3	0	6.9	10	4	4	60.0	
チーム合計		4					132	59	16	44.7	14.75	12	3	4	25.0	10	2.50	96	4	10	16	5.7	76	48	18	75.0	

※出場セットマーク： ■=スターティングメンバー □=交代選手 L=リベロ
アタック決定率(%) = 得点 ÷ 打数 × 100 アタック決定本数(本) = 得点 ÷ 出場セット数 ブロック決定本数(本) = 得点 ÷ 出場セット数
サーブ効果率(%) = (サーブサービス × 100 + 効果 × 25 - 失点 × 25) ÷ 打数 サーブレシーブ成功率(%) = (成功[優] × 100 + 成功[良] × 50) ÷ 受数

観客数： 50	JURY： 西富 一門	チーム	セット	勝点	1	2	3	4	5	合計
開始時間： 09:30	主審： 溝添 雄大	JUWA	3	2	25	25	25			75
終了時間： 10:30	副審： 小林 隆行	大阪ガス	0	1	12	22	17			51
試合時間： 01:00	判定員： 佐藤 圭介	試合時間			00:15	00:20	00:19			00:54

JUWA					VS	大阪ガス						
1set	2set	3set	4set	5set	久保田 修生	監督	山本 修	1set	2set	3set	4set	5set
8 13 4	8 13 4	8 13 4			コーチ 森川 茂一			3 16 7	3 16 7	3 16 7		
(6)	1 5 11	1 5 11			2勝0敗			(17)				
1 5 11	(6)	(12)			通算 4			13 5 18	13 10 18	13 10 18		
-	14-17	-	-	-	勝点 3			(10)				
-	-	-	-	-	タイムアウト			6-11	22-23	15-18	-	-
-	-	-	-	-				-	-	16-22	-	-

評価	打数	得点	失点	技術成績	打数	得点	失点	評価
決定率(%)	43.8	80	35	アタック総数	98	34	14	34.7
決定率(%)	33.3	3	1	(内バックアタック)	7	2	3	28.6
セット平均(本)	1.33	-	4	ブロック	-	1	-	0.33
効果率(%)	12.2	74	5	サーブ	52	2	9	5.8
成功率(%)	53.6	-	-	サーブレシーブ	-	-	-	49.3
チームフォルト	3	-	31	相手のミス	-	14	-	8
		154	75	合計	150	51	23	チームフォルト

JUWA	出場セット					アタック					(内バックアタック)				ブロック		サーブ				サーブレシーブ						
	出場数	1	2	3	4	5	打数	得点	失点	決定率	セット平均	打数	得点	失点	決定率	得点	セット平均	打数	得点	失点	効果	効果率	受数	成功・優	成功・良	成功率	
1	木村 虎太郎	3	■	■	■		17	7	2	41.2	2.33	0	0	0	-	0	-	16	2	0	3	17.2	17	6	4	47.1	
3	坂本 和樹	0																									
4	福島 大亮	3	■	■	■		17	8	2	47.1	2.67	1	0	1	0.0	1	0.33	11	0	1	2	2.3	9	2	3	38.9	
5	石田 将太	3	■	■	■		14	7	2	50.0	2.33	2	1	1	50.0	1	0.33	12	2	1	5	25.0	0	0	0	-	
6	秋庭 秀典	2	□	□			1	0	0	0.0	0.00	0	0	0	-	0	-	4	0	0	1	6.3	0	0	0	-	
8	市村 康輔	3	■	■	■		19	6	1	31.6	2.00	0	0	0	-	0	-	9	0	0	1	2.8	4	0	2	25.0	
9	苅谷 桂太	0																									
11	真壁 隼人	3	■	■	■		0	0	0	-	-	0	0	0	-	1	0.33	8	0	0	2	6.3	0	0	0	-	
12	國府田 廉	2	□	□			0	0	0	-	-	0	0	0	-	0	-	2	0	0	2	25.0	0	0	0	-	
13	谷崎 晃平	3	■	■	■		12	7	0	58.3	2.33	0	0	0	-	1	0.33	12	1	2	4	12.5	0	0	0	-	
14	C L 横田 慶	3	L	L	L		0	0	0	-	-	0	0	0	-	0	-	0	0	0	0	-	12	9	2	83.3	
16	酒寄 悠	0																									
チーム合計		3					80	35	7	43.8	11.67	3	1	2	33.3	4	1.33	74	5	4	20	12.2	42	17	11	53.6	

大阪ガス	出場セット					アタック					(内バックアタック)				ブロック		サーブ				サーブレシーブ						
	出場数	1	2	3	4	5	打数	得点	失点	決定率	セット平均	打数	得点	失点	決定率	得点	セット平均	打数	得点	失点	効果	効果率	受数	成功・優	成功・良	成功率	
3	大川 総司	3	■	■	■		23	8	3	34.8	2.67	1	0	1	0.0	0	-	13	0	2	7	9.6	21	7	6	47.6	
5	C 稲葉 慎一郎	1	■				1	0	0	0.0	0.00	0	0	0	-	0	-	1	0	0	0	0.0	0	0	0	-	
6	L 原 宏之	3	L	L	L		0	0	0	-	-	0	0	0	-	0	-	0	0	0	0	-	24	8	8	50.0	
7	中道 周平	3	■	■	■		12	2	1	16.7	0.67	0	0	0	-	0	-	10	0	0	2	5.0	1	0	1	50.0	
8	緒方 一誠	0																									
10	地徳 泰造	3	□	■	■		5	1	0	20.0	0.33	0	0	0	-	0	-	4	0	1	0	-6.3	0	0	0	-	
12	L 茶野 真輔	0																									
13	渡部 尚弥	3	■	■	■		8	5	1	62.5	1.67	0	0	0	-	0	-	7	0	1	2	3.6	0	0	0	-	
15	清川 嵩志	0																									
16	関東 亨哉	3	■	■	■		25	9	6	36.0	3.00	6	2	2	33.3	0	-	9	1	1	2	13.9	9	4	2	55.6	
17	小林 駿斗	1	□				0	0	0	-	-	0	0	0	-	0	-	1	0	0	0	0.0	0	0	0	-	
18	鈴木 健斗	3	■	■	■		24	9	3	37.5	3.00	0	0	0	-	1	0.33	7	1	4	0	0.0	12	3	5	45.8	
チーム合計		3					98	34	14	34.7	11.33	7	2	3	28.6	1	0.33	52	2	9	13	5.8	67	22	22	49.3	

※出場セットマーク： ■=スターティングメンバー □=交代選手 L=リベロ
 アタック決定率(%) = 得点 ÷ 打数 × 100 アタック決定本数(本) = 得点 ÷ 出場セット数 ブロック決定本数(本) = 得点 ÷ 出場セット数
 サーブ効果率(%) = (サーブサービス × 100 + 効果 × 25 - 失点 × 25) ÷ 打数 サーブレシーブ成功率(%) = (成功[優] × 100 + 成功[良]) ÷ 受数

観客数： 45	JURY： 西富 一門	チーム	セット	勝点	1	2	3	4	5	合計
開始時間： 11:00	主審： 尾崎 友香	トヨタ車体	3	2	23	25	25	27		100
終了時間： 12:35	副審： 首藤 仁	豊田自動織機	1	1	25	20	15	25		85
試合時間： 01:35	判定員： 石垣 諒大	試合時間		00:20	00:22	00:19	00:25			01:26



トヨタ車体 VS 豊田自動織機



1set	2set	3set	4set	5set						1set	2set	3set	4set	5set
4 9 8	10 6 19	10 6 19	10 6 19		前田 勝利	監督	島村 浩二	15 5 14	15 5 14	15 5 14	15 5 14	15 5 14		
(14)	(18) (25)	(25)	(25)		コーチ 相原 秀紀			(16)	(16)	(16)	(16)	(16)		
15 7 25	1 15 18	1 15 18	1 15 18		1勝2敗	通算	0勝2敗	18 8 2	18 8 2	10 8 2	10 8 2	10 8 2		
(6)	(14)	(14)	(14)		4	勝点	2	(13)	(13)	(13)	(13)	(13)		
15-15	-	-	19-17	-	タイムアウト					-	18-22	3-6	11-15	-
20-20	-	-	22-22	-						-	20-24	10-17	-	-

評価	打数	得点	失点	技術成績	打数	得点	失点	評価
決定率(%)	42.6	115	49	15	アタック総数			35.2
決定率(%)	28.6	7	2	2	(内バックアタック)			0.0
セット平均(本)	2.75	-	11	-	ブロック			2.00
効果率(%)	10.6	99	8	12	サーブ			6.1
成功率(%)	54.4	-	-	-	サーブレシーブ			54.6
チームフォルト	8	-	32	-	相手のミス			8
		214	100	27	合計			191
						85	24	

トヨタ車体	出場セット					アタック					内バックアタック				ブロック		サーブ					サーブレシーブ				
	出場数	1	2	3	4	5	打数	得点	失点	決定率	セット平均	打数	得点	失点	決定率	得点	セット平均	打数	得点	失点	効果	効果率	受数	成功・優	成功・良	成功率
1	市古 英一	3	■	■	■		28	13	0	46.4	4.33	1	0	0	0.0	1	0.33	12	1	1	1	8.3	9	4	2	55.6
4	有川 拓磨	1	■				4	0	1	0.0	0.00	0	0	0	-	0	-	2	0	0	0	0.0	4	0	1	12.5
6	竹川 浩貴	4	□	■	■	■	6	3	0	50.0	0.75	0	0	0	-	1	0.25	15	1	0	3	11.7	1	0	1	50.0
7	C 森本 圭祐	1	■				0	0	0	-	-	0	0	0	-	0	-	7	0	0	2	7.1	0	0	0	-
8	亀川 雄吾	1	■				0	0	0	-	-	0	0	0	-	1	1.00	2	0	1	0	-12.5	0	0	0	-
9	桑原 悠太	1	■				8	3	2	37.5	3.00	3	2	1	66.7	0	-	3	0	1	1	0.0	0	0	0	-
10	成合 幸太	3		■	■	■	26	12	3	46.2	4.00	0	0	0	-	2	0.67	7	0	1	3	7.1	0	0	0	-
14	谷口 稜	4	□	□	□	□	0	0	0	-	-	0	0	0	-	0	-	8	2	0	1	28.1	2	0	1	25.0
15	駒井 久悟	4	■	■	■	■	13	9	2	69.2	2.25	1	0	0	0.0	5	1.25	5	0	2	0	-10.0	0	0	0	-
18	深津 誠	4	□	■	■	■	2	2	0	100.0	0.50	0	0	0	-	0	-	13	0	4	3	-1.9	1	0	0	0.0
19	大森 栄俊	3		■	■	■	19	5	4	26.3	1.67	2	0	1	0.0	1	0.33	16	2	1	5	18.8	18	9	5	63.9
20	L 高木 優斗	1	L				0	0	0	-	-	0	0	0	-	0	-	0	0	0	0	-	3	1	2	66.7
24	L 手島 輝	3		L	L	L	0	0	0	-	-	0	0	0	-	0	-	0	0	0	0	-	18	9	4	61.1
25	水野 吏温	4	■	□	□	□	9	2	3	22.2	0.50	0	0	0	-	0	-	9	2	1	3	27.8	12	3	6	50.0
チーム合計		4					115	49	15	42.6	12.25	7	2	2	28.6	11	2.75	99	8	12	22	10.6	68	26	22	54.4

豊田自動織機	出場セット					アタック					内バックアタック				ブロック		サーブ					サーブレシーブ					
	出場数	1	2	3	4	5	打数	得点	失点	決定率	セット平均	打数	得点	失点	決定率	得点	セット平均	打数	得点	失点	効果	効果率	受数	成功・優	成功・良	成功率	
1	島村 浩二	0																									
2	諫山 樹	4	■	■	■	■	6	1	1	16.7	0.25	0	0	0	-	0	-	12	0	5	2	-6.3	1	0	0	0.0	
5	高橋 竜一	4	■	■	■	■	3	1	0	33.3	0.25	0	0	0	-	1	0.25	15	0	0	6	10.0	0	0	0	-	
8	山名 瑛斗	4	■	■	■	■	18	6	2	33.3	1.50	1	0	0	0.0	4	1.00	16	2	3	2	10.9	0	0	0	-	
10	伊藤 宗平	2		■	■		18	4	1	22.2	2.00	0	0	0	-	2	1.00	2	0	1	0	-12.5	4	3	0	75.0	
11	L 岩田 暉生	4	L	L	L	L	0	0	0	-	-	0	0	0	-	0	-	0	0	0	0	-	42	24	6	64.3	
12	相原 秀紀	0																									
13	喜屋武 夏樹	4	□	□	□	□	0	0	0	-	-	0	0	0	-	0	-	6	0	1	1	0.0	0	0	0	-	
14	東山 斗愛	4	■	■	■	■	20	8	1	40.0	2.00	0	0	0	-	0	-	16	0	4	4	0.0	11	2	6	45.5	
15	C 有川 侃汰	4	■	■	■	■	38	17	3	44.7	4.25	2	0	1	0.0	1	0.25	17	3	2	1	16.2	22	8	7	52.3	
16	小橋川 太陽	4	□	□	□	□	0	0	0	-	-	0	0	0	-	0	-	0	0	0	0	-	7	1	0	14.3	
17	L 服部 覚	0																									
18	宮崎 直樹	2	■	■			2	0	0	0.0	0.00	0	0	0	-	0	-	2	0	0	1	12.5	0	0	0	-	
チーム合計		4					105	37	8	35.2	9.25	3	0	1	0.0	8	2.00	86	5	16	17	6.1	87	38	19	54.6	

※出場セットマーク： ■=スターティングメンバー □=交代選手 L=リベロ
 アタック決定率(%) = 得点 ÷ 打数 × 100 アタック決定本数(本) = 得点 ÷ 出場セット数 ブロック決定本数(本) = 得点 ÷ 出場セット数
 サーブ効果率(%) = (サーブサービス × 100 + 効果 × 25 - 失点 × 25) ÷ 打数 サーブレシーブ成功率(%) = (成功[優] × 100 + 成功[良]) ÷ 受数