






C1星取表

2024/02/25

現在

第14回 全国6人制 バレーボールリーグ総合男女優勝大会 男子西部

順位	チーム	JUWA	大阪ガス	東洋アルミ	トヨタ車体	織機	試合数	勝点	勝数	負数	勝率	得セット	失セット	セット率	得点	失点	得点率
1	 JUWA		○ 3-0	○ 3-0	○ 3-0	○ 3-0	4	8	4	0	1.000	12	0	MAX	300	204	1.471
2	 大阪ガス	● 0-3		○ 3-0	○ 3-1	○ 3-0	4	7	3	1	0.750	9	4	2.250	298	261	1.142
3	 東洋アルミFourSeasons	● 0-3	● 0-3		○ 3-1	○ 3-1	4	6	2	2	0.500	6	8	0.750	292	324	0.901
4	 トヨタ車体	● 0-3	● 1-3	● 1-3		○ 3-1	4	5	1	3	0.250	5	10	0.500	326	353	0.924
5	 豊田自動織機	● 0-3	● 0-3	● 1-3	● 1-3		4	4	0	4	0.000	2	12	0.167	275	349	0.788

勝点=勝利2点, 敗戦1点, 棄権0点

勝率=勝数÷試合数 セット率=得セット÷失セット 得点率=得点÷失点

※本票の著作権は、公益財団法人日本バレーボール協会に帰属します。

C2 チーム技術ランキング

2024/02/25 現在

第14回 全国6人制 バレーボールリーグ総合男女優勝大会 男子西部

アタック決定率 (バックアタック含む)

順位	チーム名	試合数	セット数	打数	得点	失点	決定率
1	JUWA	4	12	305	157	25	51.5
2	大阪ガス	4	13	403	175	50	43.4
3	トヨタ車体	4	15	430	169	43	39.3
4	東洋アルミFourSeasons	4	14	402	150	35	37.3
5	豊田自動織機	4	14	430	135	43	31.4

アタック決定率 (%) = 得点 ÷ 打数 × 100

バックアタック決定率

順位	チーム名	試合数	セット数	打数	得点	失点	決定率
1	東洋アルミFourSeasons	4	14	23	13	1	56.5
2	トヨタ車体	4	15	10	4	2	40.0
3	大阪ガス	4	13	28	11	8	39.3
4	JUWA	4	12	4	1	2	25.0
5	豊田自動織機	4	14	7	0	4	0.0

バックアタック決定率 (%) = 得点 ÷ 打数 × 100

アタック決定本数 (総数)

順位	チーム名	試合数	セット数	打数	決定率	フロント	バック	決定本数
1	大阪ガス	4	13	403	43.4	164	11	175
2	トヨタ車体	4	15	430	39.3	165	4	169
3	JUWA	4	12	305	51.5	156	1	157
4	東洋アルミFourSeasons	4	14	402	37.3	137	13	150
5	豊田自動織機	4	14	430	31.4	135	0	135

ブロック決定本数 (セット)

順位	チーム名	試合数	セット数	得点	セット平均
1	JUWA	4	12	34	2.83
2	大阪ガス	4	13	32	2.46
3	トヨタ車体	4	15	35	2.33
4	東洋アルミFourSeasons	4	14	21	1.50
5	豊田自動織機	4	14	20	1.43

1セットあたりのブロック決定本数 (本) = 得点 ÷ 出場セット数

サーブ効果率

順位	チーム名	試合数	セット数	打数	得点	効果	失点	効果率
1	JUWA	4	12	295	22	62	29	10.3
2	豊田自動織機	4	14	280	17	75	43	8.9
3	大阪ガス	4	13	296	20	50	31	8.4
4	東洋アルミFourSeasons	4	14	292	12	62	29	6.9
5	トヨタ車体	4	15	328	17	49	47	5.3

サーブ効果率 (%) = (サービスエース × 100 + 効果 × 25 - 失点 × 25) ÷ 打数

サーブレシーブ成功率

順位	チーム名	試合数	セット数	受数	成功・優	成功・良	失敗	成功率
1	豊田自動織機	4	14	301	142	82	77	60.8
2	トヨタ車体	4	15	292	142	71	79	60.8
3	大阪ガス	4	13	230	106	65	59	60.2
4	JUWA	4	12	177	85	39	53	59.0
5	東洋アルミFourSeasons	4	14	274	102	90	82	53.6

サーブレシーブ成功率 (%) = (成功[優] × 100 + 成功[良] × 50) ÷ 打数

※本票の著作権は、公益財団法人日本バレーボール協会に帰属します。

C3 個人技術ランキング(Best15)

2024/02/25 現在

第14回 全国6人制 バレーボールリーグ総合男女優勝大会 男子西部

アタック決定率 (バックアタック含む)

順位	氏名	チーム名	試合数	セット数	打数	得点	失点	決定率
1	谷崎 晃平	JUWA	4	12	59	37	6	62.7
2	石田 将太	JUWA	4	12	49	29	5	59.2
3	駒井 久悟	トヨタ車体	4	15	55	31	3	56.4
4	鈴木 健斗	大阪ガス	4	13	90	46	9	51.1
5	高山 智也	東洋アルミ	4	14	151	71	16	47.0
6	市村 康輔	JUWA	4	12	64	30	2	46.9
7	木村 虎太郎	JUWA	4	10	47	22	4	46.8
8	関東 亨哉	大阪ガス	4	13	105	49	16	46.7
9	福島 大亮	JUWA	4	12	64	29	8	45.3
10	村上 功一郎	東洋アルミ	4	13	42	18	7	42.9
11	中道 周平	大阪ガス	4	13	44	17	5	38.6
12	大川 総司	大阪ガス	4	13	104	39	13	37.5
13	有川 侃汰	織機	4	14	140	49	17	35.0
14	山名 瑛斗	織機	4	14	77	26	7	33.8
15	諫山 樹	織機	4	14	45	15	3	33.3

アタック決定率 (%) = 得点 ÷ 打数 × 100

得点 (総得点)

順位	氏名	チーム名	試合数	セット数	アタック	ブロック	サーブ	合計
1	高山 智也	東洋アルミ	4	14	71	3	2	76
2	鈴木 健斗	大阪ガス	4	13	46	7	7	60
2	関東 亨哉	大阪ガス	4	13	49	7	4	60
4	有川 侃汰	織機	4	14	49	4	5	58
5	谷崎 晃平	JUWA	4	12	37	11	4	52
6	大八木 穰	東洋アルミ	4	14	41	5	3	49
7	大川 総司	大阪ガス	4	13	39	5	2	46
8	駒井 久悟	トヨタ車体	4	15	31	12	0	43
9	石田 将太	JUWA	4	12	29	9	4	42
9	山名 瑛斗	織機	4	14	26	9	7	42
11	福島 大亮	JUWA	4	12	29	6	0	35
12	市古 英一	トヨタ車体	2	7	30	2	1	33
12	市村 康輔	JUWA	4	12	30	3	0	33
14	東山 斗愛	織機	4	14	30	0	1	31
15	木村 虎太郎	JUWA	4	10	22	1	5	28

総得点 = アタック得点 + ブロック得点 + サーブ得点

アタック決定本数 (セット)

順位	氏名	チーム名	試合数	セット数	得点	セット平均
1	高山 智也	東洋アルミ	4	14	71	5.07
2	関東 亨哉	大阪ガス	4	13	49	3.77
3	鈴木 健斗	大阪ガス	4	13	46	3.54
4	有川 侃汰	織機	4	14	49	3.50
5	谷崎 晃平	JUWA	4	12	37	3.08
6	大川 総司	大阪ガス	4	13	39	3.00
7	大八木 穰	東洋アルミ	4	14	41	2.93
8	市村 康輔	JUWA	4	12	30	2.50
9	石田 将太	JUWA	4	12	29	2.42
9	福島 大亮	JUWA	4	12	29	2.42
11	木村 虎太郎	JUWA	4	10	22	2.20
12	東山 斗愛	織機	4	14	30	2.14
13	駒井 久悟	トヨタ車体	4	15	31	2.07
14	山名 瑛斗	織機	4	14	26	1.86
15	大森 栄俊	トヨタ車体	4	11	19	1.73

1セットあたりのアタック決定本数 (本) = 得点 ÷ 出場セット数

ブロック決定本数 (セット)

順位	氏名	チーム名	試合数	セット数	得点	セット平均
1	谷崎 晃平	JUWA	4	12	11	0.92
2	駒井 久悟	トヨタ車体	4	15	12	0.80
3	石田 将太	JUWA	4	12	9	0.75
4	渡部 尚弥	大阪ガス	4	13	9	0.69
5	山名 瑛斗	織機	4	14	9	0.64
6	関東 亨哉	大阪ガス	4	13	7	0.54
6	鈴木 健斗	大阪ガス	4	13	7	0.54
8	梅本 光彦	東洋アルミ	4	14	7	0.50
8	福島 大亮	JUWA	4	12	6	0.50
10	大川 総司	大阪ガス	4	13	5	0.38
11	大森 栄俊	トヨタ車体	4	11	4	0.36
12	大八木 穰	東洋アルミ	4	14	5	0.36
13	有川 侃汰	織機	4	14	4	0.29
14	市川 慶一	東洋アルミ	4	12	3	0.25
14	市村 康輔	JUWA	4	12	3	0.25

1セットあたりのブロック決定本数 (本) = 得点 ÷ 出場セット数

サーブ効果率

順位	氏名	チーム名	試合数	セット数	打数	得点	効果	失点	効果率
1	秋庭 秀典	JUWA	4	11	29	4	9	2	19.8
2	石田 将太	JUWA	4	12	33	4	7	2	15.9
3	木村 虎太郎	JUWA	4	10	38	5	9	5	15.8
4	山名 瑛斗	織機	4	14	47	7	10	9	15.4
5	有川 侃汰	織機	4	14	50	5	12	3	14.5
6	水野 吏温	トヨタ車体	4	14	40	6	8	9	14.4
7	稲葉 慎一郎	大阪ガス	4	10	30	3	5	0	14.2
8	関東 亨哉	大阪ガス	4	13	49	4	12	1	13.8
9	真壁 隼人	JUWA	4	12	49	4	11	2	12.8
10	鈴木 健斗	大阪ガス	4	13	47	7	5	11	11.7
11	村上 功一郎	東洋アルミ	4	13	55	5	12	8	10.9
12	宮崎 直樹	織機	4	10	23	1	7	1	10.9
13	高橋 竜一	織機	4	11	41	0	18	1	10.4
14	谷崎 晃平	JUWA	4	12	46	4	9	6	10.3
15	大森 栄俊	トヨタ車体	4	11	41	3	8	5	9.1

サーブ効果率 (%) = (サービスエース × 100 + 効果 × 25 - 失点 × 25) ÷ 打数

サーブレシーブ成功率

順位	氏名	チーム名	試合数	セット数	受数	成功・優	成功・良	失敗	成功率
1	横田 慶	JUWA	4	12	63	42	11	10	75.4
2	岩田 暉生	織機	4	14	156	94	33	29	70.8
3	大森 栄俊	トヨタ車体	4	11	71	39	16	16	66.2
4	水野 吏温	トヨタ車体	4	14	69	34	22	13	65.2
5	大川 総司	大阪ガス	4	13	83	42	21	20	63.3
6	大八木 穰	東洋アルミ	4	14	123	55	37	31	59.8
7	関東 亨哉	大阪ガス	4	13	37	17	10	10	59.5
8	原 宏之	大阪ガス	4	13	75	35	19	21	59.3
9	高山 智也	東洋アルミ	4	14	71	24	31	16	55.6
10	鈴木 健斗	大阪ガス	4	13	28	9	13	6	55.4
11	有川 侃汰	織機	4	14	88	30	34	24	53.4
12	古沢 達郎	東洋アルミ	3	10	36	14	9	13	51.4
13	福島 大亮	JUWA	4	12	42	17	9	16	51.2
14	木村 虎太郎	JUWA	4	10	47	19	10	18	51.1
15	東山 斗愛	織機	4	14	29	8	11	10	46.6

サーブレシーブ成功率 (%) = (成功[優] × 100 + 成功[良] × 50) ÷ 打数

※本票の著作権は、公益財団法人日本バレーボール協会に帰属します。

観客数： 500	JURY： 長尾 宗之	チーム	セット	勝点	1	2	3	4	5	合計
開始時間： 10:00	主審： 中村 慎介	JUWA	3	2	25	25	25			75
終了時間： 11:02	副審： 森 大記	東洋アルミFourSeasons	0	1	19	19	14			52
試合時間： 01:02	判定員： 佃 拓磨	試合時間			00:17	00:20	00:19			00:56

JUWA					VS	東洋アルミFourSeasons						
1set	2set	3set	4set	5set	久保田 修生	監督	市川 慶一	1set	2set	3set	4set	5set
8 13 4	17 13 4	17 13 4			荒木 淳平	コーチ	上原 茂樹	24 5 1	24 5 13	24 5 13		
	(6) (11)				3勝0敗	通算	1勝1敗	15 12 2	15 12 2	15 12 2		
1 5 11	8 5 11	8 5 12			6	勝点	3					
(6) (12)	(6) (1)				タイムアウト			16-18	12-15	8-13	-	-
-	-	-	-	-				-	15-19	-	-	-

評価		打数	得点	失点	技術成績			打数	得点	失点	評価	
決定率(%)	53.7	82	44	6	アタック総数			88	28	6	31.8	決定率(%)
決定率(%)	0.0	1	0	0	(内バックアタック)			7	3	0	42.9	決定率(%)
セット平均(本)	3.00	-	9	-	ブロック			-	3	-	1.00	セット平均(本)
効果率(%)	8.4	74	6	9	サーブ			53	1	4	6.1	効果率(%)
成功率(%)	60.4	-	-	-	サーブレシーブ			-	-	-	58.7	成功率(%)
チームフォルト	5	-	16	-	相手のミス			-	20	-	6	チームフォルト
		156	75	15	合計			141	52	10		

JUWA		出場セット					アタック					(内バックアタック)				ブロック		サーブ					サーブレシーブ				
		出場数	1	2	3	4	5	打数	得点	失点	決定率	セット平均	打数	得点	失点	決定率	得点	セット平均	打数	得点	失点	効果	効果率	受数	成功・優	成功・良	成功率
1	木村 虎太郎	2	■		□		4	3	0	75.0	1.50	0	0	0	-	0	-	7	1	1	2	17.9	6	2	2	50.0	
3	坂本 和樹	0																									
4	福島 大亮	3	■	■	■		16	5	3	31.3	1.67	0	0	0	-	2	0.67	11	0	1	2	2.3	9	6	0	66.7	
5	石田 将太	3	■	■	■		11	7	0	63.6	2.33	0	0	0	-	2	0.67	7	1	0	0	14.3	0	0	0	-	
6	秋庭 秀典	3	□	□	□		0	0	0	-	-	0	0	0	-	0	-	10	1	1	1	10.0	0	0	0	-	
8	市村 康輔	3	■	■	■		18	9	1	50.0	3.00	0	0	0	-	0	-	10	0	1	0	-2.5	4	3	1	87.5	
9	苅谷 桂太	0																									
11	真壁 隼人	3	■	■	□		1	1	0	100.0	0.33	0	0	0	-	0	-	11	2	1	1	18.2	1	0	0	0.0	
12	國府田 廉	2	□		■		1	1	0	100.0	0.50	0	0	0	-	0	-	7	1	1	2	17.9	0	0	0	-	
13	谷崎 晃平	3	■	■	■		19	13	2	68.4	4.33	0	0	0	-	4	1.33	7	0	2	1	-3.6	0	0	0	-	
14	C L 横田 慶	3	L	L	L		0	0	0	-	-	0	0	0	-	0	-	0	0	0	0	-	21	13	4	71.4	
16	L 酒寄 柊	0																									
17	千坂 太一	2		■	■		12	5	0	41.7	2.50	1	0	0	0.0	1	0.50	4	0	1	1	0.0	7	0	3	21.4	
チーム合計		3					82	44	6	53.7	14.67	1	0	0	0.0	9	3.00	74	6	9	10	8.4	48	24	10	60.4	

東洋アルミFourSeasons		出場セット					アタック					(内バックアタック)				ブロック		サーブ					サーブレシーブ				
		出場数	1	2	3	4	5	打数	得点	失点	決定率	セット平均	打数	得点	失点	決定率	得点	セット平均	打数	得点	失点	効果	効果率	受数	成功・優	成功・良	成功率
1	市川 慶一	1	■				3	0	0	0.0	0.00	1	0	0	0.0	0	-	5	0	0	2	10.0	0	0	0	-	
2	大八木 穰	3	■	■	■		31	9	3	29.0	3.00	1	0	0	0.0	0	-	10	1	1	2	12.5	27	13	10	66.7	
5	古沢 達郎	3	■	■	■		10	2	1	20.0	0.67	0	0	0	-	1	0.33	6	0	0	0	0.0	6	3	0	50.0	
6	穂森 荘一郎	0																									
9	L 隈部 晃太	3	L	L	L		0	0	0	-	-	0	0	0	-	0	-	0	0	0	0	-	18	5	7	47.2	
12	久高 陸	3	■	■	■		1	1	0	100.0	0.33	0	0	0	-	0	-	10	0	1	5	10.0	0	0	0	-	
13	村上 功一郎	2		■	■		3	2	0	66.7	1.00	0	0	0	-	0	-	6	0	2	1	-4.2	0	0	0	-	
14	C 半田 靖夫	0																									
15	梅本 光彦	3	■	■	■		8	3	0	37.5	1.00	0	0	0	-	2	0.67	8	0	0	1	3.1	0	0	0	-	
18	森下 直哉	0																									
24	高山 智也	3	■	■	■		32	11	2	34.4	3.67	5	3	0	60.0	0	-	8	0	0	2	6.3	12	4	7	62.5	
39	上原 茂樹	0																									
チーム合計		3					88	28	6	31.8	9.33	7	3	0	42.9	3	1.00	53	1	4	13	6.1	63	25	24	58.7	

※出場セットマーク： ■=スターティングメンバー □=交代選手 L=リベロ
 アタック決定率(%) = 得点 ÷ 打数 × 100 アタック決定本数(本) = 得点 ÷ 出場セット数 ブロック決定本数(本) = 得点 ÷ 出場セット数
 サーブ効果率(%) = (サーブサービス × 100 + 効果 × 25 - 失点 × 25) ÷ 打数 サーブレシーブ成功率(%) = (成功[優] × 100 + 成功[良] × 50) ÷ 受数

観客数： 500	JURY： 長尾 宗之	チーム	セット	勝点	1	2	3	4	5	合計
開始時間： 11:40	主審： 坂本 有功	豊田自動織機	0	1	21	17	17			55
終了時間： 12:45	副審： 松岡 昇平	大阪ガス	3	2	25	25	25			75
試合時間： 01:05	判定員： 加地 正陽	試合時間			00:23	00:18	00:18			00:59



豊田自動織機 VS 大阪ガス



1set	2set	3set	4set	5set						1set	2set	3set	4set	5set		
15 5 14 (16)	15 5 14 (16)	15 5 14 (17)			島村 浩二	監督	山本 修	3	16	7	3	16	7	3	16	7
18 8 2 (13)	18 8 2 (13)	18 8 2 (13)			相原 秀紀	コーチ	森川 茂一	13	5	18	13	5	18	13	5	18
12-14 17-20	11-19	10-18	-	-	0勝3敗	通算	2勝1敗	3			22-21	-	-	-	-	-
					3	勝点	5									
					タイムアウト											

評価	打数	得点	失点	技術成績					打数	得点	失点	評価		
決定率(%)	23.7	93	22	7	アタック総数					93	37	14	39.8	決定率(%)
決定率(%)	0.0	1	0	1	(内バックアタック)					3	1	0	33.3	決定率(%)
セット平均(本)	1.67	-	5	-	ブロック					-	11	-	3.67	セット平均(本)
効果率(%)	8.5	56	4	10	サーブ					74	6	7	7.4	効果率(%)
成功率(%)	70.6	-	-	-	サーブレシーブ					-	-	-	50.0	成功率(%)
チームフォルト	4	-	24	-	相手のミス					-	21	-	3	チームフォルト
					合計						167	75	21	

豊田自動織機	出場セット					アタック					内バックアタック				ブロック		サーブ					サーブレシーブ					
	出場数	1	2	3	4	5	打数	得点	失点	決定率	セット平均	打数	得点	失点	決定率	得点	セット平均	打数	得点	失点	効果	効果率	受数	成功・優	成功・良	成功率	
1	島村 浩二	0																									
2	諫山 樹	3	■	■	■		12	4	0	33.3	1.33	0	0	0	-	1	0.33	9	1	2	3	13.9	2	1	0	50.0	
5	高橋 竜一	3	■	■	■		4	1	0	25.0	0.33	0	0	0	-	0	-	9	0	1	3	5.6	1	0	0	0.0	
8	山名 瑛斗	3	■	■	■		21	4	1	19.0	1.33	0	0	0	-	3	1.00	8	1	4	0	0.0	0	0	0	-	
11	L 岩田 暉生	3	L	L	L		0	0	0	-	-	0	0	0	-	0	-	0	0	0	0	-	25	18	5	82.0	
12	L 相原 秀紀	0																									
13	喜屋武 夏樹	3	□	□	□		0	0	0	-	-	0	0	0	-	0	-	7	0	0	2	7.1	0	0	0	-	
14	東山 斗愛	3	■	■	■		18	3	0	16.7	1.00	0	0	0	-	0	-	8	1	2	2	12.5	5	2	2	60.0	
15	C 有川 侃汰	3	■	■	■		30	10	5	33.3	3.33	1	0	1	0.0	1	0.33	10	1	0	1	12.5	27	12	14	70.4	
16	小橋川 太陽	2	□	□			0	0	0	-	-	0	0	0	-	0	-	0	0	0	0	-	0	0	0	-	
17	服部 覚	1			□		0	0	0	-	-	0	0	0	-	0	-	0	0	0	0	-	2	0	1	25.0	
18	宮崎 直樹	3	■	■	■		8	0	1	0.0	0.00	0	0	0	-	0	-	5	0	1	2	5.0	1	0	1	50.0	
チーム合計		3					93	22	7	23.7	7.33	1	0	1	0.0	5	1.67	56	4	10	13	8.5	63	33	23	70.6	

大阪ガス	出場セット					アタック					内バックアタック				ブロック		サーブ					サーブレシーブ				
	出場数	1	2	3	4	5	打数	得点	失点	決定率	セット平均	打数	得点	失点	決定率	得点	セット平均	打数	得点	失点	効果	効果率	受数	成功・優	成功・良	成功率
1	澁谷 直樹	0																								
3	大川 総司	3	■	■	■		24	9	1	37.5	3.00	0	0	0	-	2	0.67	7	0	1	0	-3.6	18	5	7	47.2
5	C 稲葉 慎一郎	3	■	■	■		2	0	0	0.0	0.00	0	0	0	-	0	-	12	1	0	1	10.4	1	0	1	50.0
6	L 原 宏之	3	L	L	L		0	0	0	-	-	0	0	0	-	0	-	0	0	0	0	-	14	5	3	46.4
7	中道 周平	3	■	■	■		10	4	1	40.0	1.33	0	0	0	-	1	0.33	15	1	0	1	8.3	0	0	0	-
8	緒方 一誠	2		□	□		9	2	2	22.2	1.00	0	0	0	-	0	-	4	2	1	0	43.8	0	0	0	-
10	地徳 泰造	2		□	□		0	0	0	-	-	0	0	0	-	0	-	2	0	0	0	0.0	0	0	0	-
12	L 茶野 真輔	0																								
13	渡部 尚弥	3	■	■	■		8	3	3	37.5	1.00	0	0	0	-	3	1.00	7	0	1	0	-3.6	0	0	0	-
14	南 卓磨	0																								
15	清川 嵩志	0																								
16	関東 亨哉	3	■	■	■		21	12	4	57.1	4.00	3	1	0	33.3	1	0.33	10	2	0	0	20.0	10	5	3	65.0
17	小林 駿斗	3	□	□	□		0	0	0	-	-	0	0	0	-	0	-	6	0	2	0	-8.3	1	0	0	0.0
18	鈴木 健斗	3	■	■	■		19	7	3	36.8	2.33	0	0	0	-	4	1.33	11	0	2	3	2.3	0	0	0	-
チーム合計		3					93	37	14	39.8	12.33	3	1	0	33.3	11	3.67	74	6	7	5	7.4	44	15	14	50.0

※出場セットマーク： ■=スターティングメンバー □=交代選手 L=リベロ
 アタック決定率(%) = 得点 ÷ 打数 × 100 アタック決定本数(本) = 得点 ÷ 出場セット数 ブロック決定本数(本) = 得点 ÷ 出場セット数
 サーブ効果率(%) = (サービスエース × 100 + 効果 × 25 - 失点 × 25) ÷ 打数 サーブレシーブ成功率(%) = (成功[優] × 100 + 成功[良] × 50) ÷ 受数

第14回 全国6人制 バレーボールリーグ総合男女優勝大会 男子西部 会場：松前公園体育館

観客数： 500	JURY： 長尾 宗之	チーム	セット	勝点	1	2	3	4	5	合計
開始時間： 13:20	主審： 森 大記	トヨタ車体	1	1	23	18	25	22		88
終了時間： 14:54	副審： 中村 慎介	東洋アルミFourSeasons	3	2	25	25	21	25		96
試合時間： 01:34	判定員： 佃 拓磨	試合時間		00:20	00:19	00:25	00:21			01:25

トヨタ車体 VS 東洋アルミFourSeasons




1set	2set	3set	4set	5set						1set	2set	3set	4set	5set					
4 9 8	4 9 8	19 9 8	19 9 8		前田 勝利	監督	市川 慶一	24	13	1	24	13	1	24	13	1	24	13	1
	(19) (14)	(14)	(14)		コーチ			上原 茂樹			(9)			(6)					
15 7 25	15 18 25	15 18 25	15 18 25		1勝3敗			通算			2勝1敗			15 12 2			15 12 2		
(14)	(3)	(3)	(3)		5			勝点			5			(18)			(9)		
10-11	12-15	8-7	14-14	-	タイムアウト					21-21	-	1-6	10-13	-					
-	13-21	22-20	21-22	-						-	-	16-19	-	-					


評価	打数	得点	失点	技術成績					打数	得点	失点	評価						
決定率(%)	41.7	127	53	8	アタック総数					109	46	7	42.2	決定率(%)				
決定率(%)	100.0	2	2	0	(内バックアタック)					8	6	0	75.0	決定率(%)				
セット平均(本)	1.50	-	6	-	ブロック					-	6	-	1.50	セット平均(本)				
効果率(%)	1.7	89	4	18	サーブ					95	5	13	6.6	効果率(%)				
成功率(%)	64.6	-	-	-	サーブレシーブ					-	-	-	65.7	成功率(%)				
チームフォルト	13	-	25	-	相手のミス					-	39	-	5	チームフォルト				
		216	88	26	合計					204	96	20						

トヨタ車体	出場セット					アタック					(内バックアタック)				ブロック		サーブ					サーブレシーブ				
	出場数	1	2	3	4	5	打数	得点	失点	決定率	セット平均	打数	得点	失点	決定率	得点	セット平均	打数	得点	失点	効果	効果率	受数	成功・優	成功・良	成功率
3	古屋 翔瑛	2			□	□	0	0	0	-	-	0	0	0	-	0	-	3	0	2	1	-8.3	0	0	0	-
4	有川 拓磨	2	■	■			6	4	0	66.7	2.00	0	0	0	-	0	-	8	1	1	0	9.4	7	1	1	21.4
6	竹川 浩貴	0																								
7	C 森本 圭祐	1	■				0	0	0	-	-	0	0	0	-	0	-	4	0	0	0	0.0	0	0	0	-
8	亀川 雄吾	4	■	■	■	■	8	5	1	62.5	1.25	0	0	0	-	1	0.25	14	0	1	0	-1.8	0	0	0	-
9	桑原 悠太	4	■	■	■	■	30	14	2	46.7	3.50	2	2	0	100.0	2	0.50	18	1	6	3	1.4	0	0	0	-
10	成合 幸太	0																								
14	谷口 稜	3	□	□	□		0	0	0	-	-	0	0	0	-	0	-	4	0	0	0	0.0	0	0	0	-
15	駒井 久悟	4	■	■	■	■	19	9	0	47.4	2.25	0	0	0	-	1	0.25	8	0	1	1	0.0	0	0	0	-
18	深津 誠	3		■	■	■	2	2	0	100.0	0.67	0	0	0	-	0	-	9	1	2	1	8.3	1	0	0	0.0
19	大森 栄俊	3		□	■	■	25	5	3	20.0	1.67	0	0	0	-	1	0.33	7	1	0	1	17.9	21	14	4	76.2
20	L 高木 優斗	4	L	L	L	L	0	0	0	-	-	0	0	0	-	0	-	0	0	0	0	-	26	14	3	59.6
24	L 手島 輝	0																								
25	水野 吏温	4	■	■	■	■	37	14	2	37.8	3.50	0	0	0	-	1	0.25	14	0	5	1	-7.1	24	14	8	75.0
チーム合計		4					127	53	8	41.7	13.25	2	2	0	100.0	6	1.50	89	4	18	8	1.7	79	43	16	64.6

東洋アルミFourSeasons	出場セット					アタック					(内バックアタック)				ブロック		サーブ					サーブレシーブ				
	出場数	1	2	3	4	5	打数	得点	失点	決定率	セット平均	打数	得点	失点	決定率	得点	セット平均	打数	得点	失点	効果	効果率	受数	成功・優	成功・良	成功率
1	市川 慶一	4	■	■	■	■	6	1	0	16.7	0.25	0	0	0	-	0	-	16	0	2	6	6.3	2	1	0	50.0
2	大八木 稜	4	■	■	■	■	37	14	0	37.8	3.50	1	1	0	100.0	4	1.00	13	1	3	2	5.8	31	16	10	67.7
5	L 古沢 達郎	4	L	L	L	L	0	0	0	-	-	0	0	0	-	0	-	0	0	0	0	-	13	5	5	57.7
6	穂森 荘一郎	1				□	0	0	0	-	-	0	0	0	-	0	-	0	0	0	0	-	0	0	0	-
9	隈部 晃太	2		□	□		1	0	0	0.0	0.00	0	0	0	-	0	-	1	0	0	0	0.0	0	0	0	-
12	久高 陸	4	■	■	■	■	0	0	0	-	-	0	0	0	-	0	-	11	0	0	4	9.1	0	0	0	-
13	村上 功一郎	4	■	■	■	■	10	4	2	40.0	1.00	0	0	0	-	0	-	17	2	5	1	5.9	0	0	0	-
14	C 半田 靖夫	0																								
15	梅本 光彦	4	■	■	■	■	7	3	0	42.9	0.75	0	0	0	-	1	0.25	18	1	2	3	6.9	0	0	0	-
18	森下 直哉	1			□		0	0	0	-	-	0	0	0	-	0	-	1	0	0	0	0.0	0	0	0	-
24	高山 智也	4	■	■	■	■	48	24	5	50.0	6.00	7	5	0	71.4	1	0.25	18	1	1	2	6.9	24	11	11	68.8
39	上原 茂樹	0																								
チーム合計		4					109	46	7	42.2	11.50	8	6	0	75.0	6	1.50	95	5	13	18	6.6	70	33	26	65.7

※出場セットマーク： ■=スターティングメンバー □=交代選手 L=リベロ
 アタック決定率(%) = 得点 ÷ 打数 × 100 アタック決定本数(本) = 得点 ÷ 出場セット数 ブロック決定本数(本) = 得点 ÷ 出場セット数
 サーブ効果率(%) = (サーブサービス × 100 + 効果 × 25 - 失点 × 25) ÷ 打数 サーブレシーブ成功率(%) = (成功[優] × 100 + 成功[良] × 50) ÷ 受数

観客数： 500	JURY： 長尾 宗之	チーム	セット	勝点	1	2	3	4	5	合計
開始時間： 10:00	主審： 岡村 このみ	JUWA	3	2	25	25	25			75
終了時間： 11:00	副審： 森 大記	豊田自動織機	0	1	12	17	20			49
試合時間： 01:00	判定員： 佃 拓磨	試合時間			00:15	00:17	00:22			00:54

 JUWA					VS	 豊田自動織機				
1set	2set	3set	4set	5set		1set	2set	3set	4set	5set
8 13 4	17 13 4	8 13 4			久保田 修生 監督 島村 浩二	2 18 15	15 1 14	15 1 14		
(6)	(6)	(6)			荒木 淳平 コーチ 相原 秀紀		(16)	(17)		
1 5 11	8 5 12	1 5 11			4勝0敗 通算 0勝4敗	14 8 13	18 8 2	18 8 2		
(3)	(11)				8 勝点 4		(13)	(13)		
-	-	-	-	-	タイムアウト	2-10	-	8-13	-	-
-	-	-	-	-		-	-	-	-	-

評価		打数	得点	失点	技術成績			打数	得点	失点	評価	
決定率(%)	54.9	71	39	6	アタック総数			82	28	10	34.1	決定率(%)
決定率(%)	0.0	0	0	0	(内バックアタック)			0	0	0	0.0	決定率(%)
セット平均(本)	3.00	-	9	-	ブロック			-	3	-	1.00	セット平均(本)
効果率(%)	11.3	73	6	5	サーブ			51	6	8	11.8	効果率(%)
成功率(%)	58.3	-	-	-	サーブレシーブ			-	-	-	60.8	成功率(%)
チームフォルト	1	-	21	-	相手のミス			-	12	-	3	チームフォルト
		144	75	11	合計			133	49	18		

JUWA	出場セット					アタック					(内バックアタック)				ブロック		サーブ					サーブレシーブ					
	出場数	1	2	3	4	5	打数	得点	失点	決定率	セット平均	打数	得点	失点	決定率	得点	セット平均	打数	得点	失点	効果	効果率	受数	成功・優	成功・良	成功率	
1	木村 虎太郎	2	■	■			9	5	0	55.6	2.50	0	0	0	-	0	-	7	2	2	1	25.0	6	1	1	25.0	
3	坂本 和樹	1		□			1	0	0	0.0	0.00	0	0	0	-	0	-	1	0	0	0	0.0	1	1	0	100.0	
4	福島 大亮	3	■	■	■		19	10	1	52.6	3.33	0	0	0	-	0	-	9	0	0	1	2.8	11	3	3	40.9	
5	石田 将太	3	■	■	■		13	7	3	53.8	2.33	0	0	0	-	3	1.00	9	1	0	1	13.9	0	0	0	-	
6	秋庭 秀典	3	□	□	□		0	0	0	-	-	0	0	0	-	0	-	9	1	0	4	22.2	0	0	0	-	
8	市村 康輔	3	■	■	■		14	8	0	57.1	2.67	0	0	0	-	2	0.67	9	0	1	1	0.0	4	1	2	50.0	
9	苅谷 桂太	0																									
11	真壁 隼人	3	■	□	■		1	0	0	0.0	0.00	0	0	0	-	0	-	8	0	1	2	3.1	0	0	0	-	
12	國府田 廉	1		■			0	0	0	-	-	0	0	0	-	1	1.00	4	0	0	1	6.3	0	0	0	-	
13	谷崎 晃平	3	■	■	■		12	7	2	58.3	2.33	0	0	0	-	2	0.67	15	2	0	3	18.3	1	0	0	0.0	
14	C L 横田 慶	3	L	L	L		0	0	0	-	-	0	0	0	-	0	-	0	0	0	0	-	18	13	3	80.6	
16	L 酒寄 悠	0																									
17	千坂 太一	1		■			2	2	0	100.0	2.00	0	0	0	-	1	1.00	2	0	1	0	-12.5	1	1	0	100.0	
チーム合計		3					71	39	6	54.9	13.00	0	0	0	-	9	3.00	73	6	5	14	11.3	42	20	9	58.3	

豊田自動織機	出場セット					アタック					(内バックアタック)				ブロック		サーブ					サーブレシーブ					
	出場数	1	2	3	4	5	打数	得点	失点	決定率	セット平均	打数	得点	失点	決定率	得点	セット平均	打数	得点	失点	効果	効果率	受数	成功・優	成功・良	成功率	
1	島村 浩二	2		■	■		4	0	2	0.0	0.00	0	0	0	-	1	0.50	5	1	0	1	25.0	0	0	0	-	
2	諫山 樹	3	■	■	■		16	7	1	43.8	2.33	0	0	0	-	2	0.67	5	0	3	0	-15.0	0	0	0	-	
5	高橋 竜一	0																									
8	山名 瑛斗	3	■	■	■		12	6	2	50.0	2.00	0	0	0	-	0	-	13	3	1	3	26.9	0	0	0	-	
11	L 岩田 暉生	3	L	L	L		0	0	0	-	-	0	0	0	-	0	-	0	0	0	0	-	36	19	10	66.7	
12	相原 秀紀	0																									
13	喜屋武 夏樹	3	■	□	□		0	0	0	-	-	0	0	0	-	0	-	5	0	1	0	-5.0	0	0	0	-	
14	東山 斗愛	3	■	■	■		19	6	1	31.6	2.00	0	0	0	-	0	-	7	0	3	2	-3.6	5	1	1	30.0	
15	C 有川 侃汰	3	■	■	■		29	9	4	31.0	3.00	0	0	0	-	0	-	7	1	0	0	14.3	20	9	5	57.5	
16	小橋川 太陽	1		□			0	0	0	-	-	0	0	0	-	0	-	0	0	0	0	-	2	1	0	50.0	
17	服部 覚	1			□		0	0	0	-	-	0	0	0	-	0	-	0	0	0	0	-	2	1	1	75.0	
18	宮崎 直樹	3	■	■	■		2	0	0	0.0	0.00	0	0	0	-	0	-	9	1	0	2	16.7	0	0	0	-	
チーム合計		3					82	28	10	34.1	9.33	0	0	0	-	3	1.00	51	6	8	8	11.8	65	31	17	60.8	

※出場セットマーク： ■=スターティングメンバー □=交代選手 L=リベロ
 アタック決定率(%) = 得点 ÷ 打数 × 100 アタック決定本数(本) = 得点 ÷ 出場セット数 ブロック決定本数(本) = 得点 ÷ 出場セット数
 サーブ効果率(%) = (サーブサービス × 100 + 効果 × 25 - 失点 × 25) ÷ 打数 サーブレシーブ成功率(%) = (成功[優] × 100 + 成功[良] × 50) ÷ 受数

観客数： 500	JURY： 長尾 宗之	チーム	セット	勝点	1	2	3	4	5	合計
開始時間： 11:40	主審： 西山 晃平	大阪ガス	3	2	25	25	25			75
終了時間： 12:38	副審： 五藤 光	東洋アルミFourSeasons	0	1	18	12	15			45
試合時間： 00:58	判定員： 加地 正陽	試合時間			00:17	00:17	00:18			00:52



大阪ガス

VS



東洋アルミFourSeasons

1set	2set	3set	4set	5set						1set	2set	3set	4set	5set
3 16 7 (17)	3 16 7 (8)	3 16 7 (1)	13 5 18 (17) (14)		山本 修	監督	市川 慶一	24 13 1	24 13 1	24 13 1				
					森川 茂一	コーチ	上原 茂樹	15 12 2	15 12 2	15 12 2				
					3勝1敗	通算	2勝2敗							
					7	勝点	6							
					タイムアウト					4-8 15-22	4-9 4-10	15-22	-	-

評価		打数	得点	失点	技術成績			打数	得点	失点	評価	
決定率(%)	56.3	80	45	6	アタック総数			67	21	5	31.3	決定率(%)
決定率(%)	83.3	6	5	1	(内バックアタック)			0	0	0	0.0	決定率(%)
セット平均(本)	3.33	—	10	—	ブロック			—	2	—	0.67	セット平均(本)
効果率(%)	14.5	74	8	5	サーブ			46	3	1	11.4	効果率(%)
成功率(%)	61.6	—	—	—	サーブレシーブ			—	—	—	55.4	成功率(%)
チームフォルト	8	—	12	—	相手のミス			—	19	—	6	チームフォルト
		154	75	11	合計			113	45	6		

大阪ガス		出場セット					アタック					(内バックアタック)				ブロック		サーブ					サーブレシーブ			
		出場数	1	2	3	4	5	打数	得点	失点	決定率	セット平均	打数	得点	失点	決定率	得点	セット平均	打数	得点	失点	効果	効果率	受数	成功・優	成功・良
1	澁谷 直樹	1		□			1	1	0	100.0	1.00	0	0	0	-	0	-	0	0	0	0	-	0	0	0	-
3	大川 総司	3	■	■	■		17	8	2	47.1	2.67	1	1	0	100.0	1	0.33	13	1	2	3	9.6	7	3	2	57.1
5	C 稲葉 慎一郎	2	■	■			2	1	1	50.0	0.50	0	0	0	-	1	0.50	9	2	0	2	27.8	0	0	0	-
6	L 原 宏之	3	L	L	L		0	0	0	-	-	0	0	0	-	0	-	0	0	0	0	-	14	7	3	60.7
7	中道 周平	3	■	■	■		7	6	0	85.7	2.00	0	0	0	-	1	0.33	8	0	0	2	6.3	0	0	0	-
8	緒方 一誠	1		□			3	1	0	33.3	1.00	0	0	0	-	0	-	2	0	0	0	0.0	0	0	0	-
10	地徳 泰造	1			■		2	1	0	50.0	1.00	0	0	0	-	0	-	1	0	1	0	-25.0	0	0	0	-
12	L 茶野 真輔	0																								
13	渡部 尚弥	3	■	■	■		6	2	0	33.3	0.67	0	0	0	-	2	0.67	11	1	0	1	11.4	0	0	0	-
14	南 卓磨	1			□		0	0	0	-	-	0	0	0	-	0	-	0	0	0	0	-	0	0	0	-
15	清川 嵩志	0																								
16	関東 亨哉	3	■	■	■		21	10	2	47.6	3.33	5	4	1	80.0	4	1.33	12	0	0	5	10.4	13	7	2	61.5
17	小林 駿斗	2	□		□		0	0	0	-	-	0	0	0	-	0	-	7	0	0	1	3.6	3	2	0	66.7
18	鈴木 健斗	3	■	■	■		21	15	1	71.4	5.00	0	0	0	-	1	0.33	11	4	2	2	36.4	6	2	4	66.7
チーム合計		3					80	45	6	56.3	15.00	6	5	1	83.3	10	3.33	74	8	5	16	14.5	43	21	11	61.6

東洋アルミFourSeasons		出場セット					アタック					(内バックアタック)				ブロック		サーブ					サーブレシーブ			
		出場数	1	2	3	4	5	打数	得点	失点	決定率	セット平均	打数	得点	失点	決定率	得点	セット平均	打数	得点	失点	効果	効果率	受数	成功・優	成功・良
1	市川 慶一	3	■	■	■		3	0	0	0.0	0.00	0	0	0	-	0	-	11	1	0	2	13.6	4	1	2	50.0
2	大八木 穰	3	■	■	■		28	6	1	21.4	2.00	0	0	0	-	0	-	4	0	0	0	0.0	27	13	8	63.0
5	L 古沢 達郎	3	L	L	L		0	0	0	-	-	0	0	0	-	0	-	0	0	0	0	-	17	6	4	47.1
6	穂森 荘一郎	0																								
9	隈部 晃太	0																								
12	久高 陸	3	■	■	■		1	0	1	0.0	0.00	0	0	0	-	0	-	5	0	1	2	5.0	0	0	0	-
13	村上 功一郎	3	■	■	■		13	6	1	46.2	2.00	0	0	0	-	0	-	15	2	0	6	23.3	1	0	1	50.0
14	C 半田 靖夫	0																								
15	梅本 光彦	3	■	■	■		7	3	0	42.9	1.00	0	0	0	-	2	0.67	5	0	0	0	0.0	1	1	0	100.0
18	森下 直哉	0																								
24	高山 智也	3	■	■	■		15	6	2	40.0	2.00	0	0	0	-	0	-	6	0	0	0	0.0	15	6	3	50.0
39	上原 茂樹	0																								
チーム合計		3					67	21	5	31.3	7.00	0	0	0	-	2	0.67	46	3	1	10	11.4	65	27	18	55.4

※出場セットマーク： ■=スターティングメンバー □=交代選手 L=リベロ
 アタック決定率(%) = 得点 ÷ 打数 × 100 アタック決定本数(本) = 得点 ÷ 出場セット数 ブロック決定本数(本) = 得点 ÷ 出場セット数
 サーブ効果率(%) = (サービスエース × 100 + 効果 × 25 - 失点 × 25) ÷ 打数 サーブレシーブ成功率(%) = (成功[優] × 100 + 成功[良] × 50) ÷ 受数

※本票の著作権は、公益財団法人日本バレーボール協会に帰属します。