









C1 星取表

2024/02/04 現在

第14回 全国6人制 バレーボールリーグ総合男女優勝大会 女子東部

順位	チーム	山梨中銀	神大	MUFG	スリジエ	ベスビアス	日大クラブ	GOLD STARS	ビオーレ	試合数	勝点	勝数	負数	勝率	得セット	失セット	セット率	得点	失点	得点率
1	 山梨中央銀行		○ 2-0		○ 2-0		○ 2-0			3	6	3	0	1.000	6	0	MAX	150	80	1.875
2	 神奈川大学	● 0-2			○ 2-1				○ 2-0	3	5	2	1	0.667	4	3	1.333	141	157	0.898
3	 三菱UFJ銀行 MUFG							○ 2-1	○ 2-0	2	4	2	0	1.000	4	1	4.000	123	95	1.295
4	 東京スリジエ	● 0-2	● 1-2						○ 2-1	3	4	1	2	0.333	3	5	0.600	177	181	0.978
5	 ベスビアス新潟 NIIGATA						● 0-2	○ 2-0		2	3	1	1	0.500	2	2	1.000	93	84	1.107
6	 日本大学クラブ	● 0-2							○ 2-0	2	3	1	1	0.500	2	2	1.000	81	93	0.871
7	 GOLD STARS八王子 HACHIOJI			● 1-2	● 1-2	● 0-2				3	3	0	3	0.000	2	6	0.333	153	199	0.769
8	 ビオーレ名古屋 MIYAGUCHI		● 0-2	● 0-2						2	2	0	2	0.000	0	4	0.000	71	100	0.710

勝点=勝利2点, 敗戦1点, 棄権0点

勝率=勝数÷試合数 セット率=得セット÷失セット 得点率=得点÷失点

※本票の著作権は、公益財団法人日本バレーボール協会に帰属します。

アタック決定率 (バックアタック含む)

順位	チーム名	試合数	セット数	打数	得点	失点	決定率
1	山梨中央銀行	3	6	201	95	12	47.3
2	ベスピアス新潟	2	4	191	65	16	34.0
3	三菱UFJ銀行	2	5	241	72	21	29.9
4	神奈川大学	3	7	301	87	33	28.9
5	東京スリジエ	3	8	363	102	25	28.1
6	日本大学クラブ	2	4	169	47	4	27.8
7	GOLD STARS八王子	3	8	328	81	27	24.7
8	ビオーレ名古屋	2	4	165	38	12	23.0

アタック決定率 (%) = 得点 ÷ 打数 × 100

バックアタック決定率

順位	チーム名	試合数	セット数	打数	得点	失点	決定率
1	ビオーレ名古屋	2	4	2	1	0	50.0
2	山梨中央銀行	3	6	7	3	0	42.9
3	三菱UFJ銀行	2	5	14	5	3	35.7
4	ベスピアス新潟	2	4	10	3	1	30.0
5	GOLD STARS八王子	3	8	17	3	5	17.6
6	神奈川大学	3	7	18	2	6	11.1
7	東京スリジエ	3	8	18	1	3	5.6
8	日本大学クラブ	2	4	8	0	1	0.0

バックアタック決定率 (%) = 得点 ÷ 打数 × 100

アタック決定本数 (総数)

順位	チーム名	試合数	セット数	打数	決定率	フロント	バック	決定本数
1	東京スリジエ	3	8	363	28.1	101	1	102
2	山梨中央銀行	3	6	201	47.3	92	3	95
3	神奈川大学	3	7	301	28.9	85	2	87
4	GOLD STARS八王子	3	8	328	24.7	78	3	81
5	三菱UFJ銀行	2	5	241	29.9	67	5	72
6	ベスピアス新潟	2	4	191	34.0	62	3	65
7	日本大学クラブ	2	4	169	27.8	47	0	47
8	ビオーレ名古屋	2	4	165	23.0	37	1	38

ブロック決定本数 (セット)

順位	チーム名	試合数	セット数	得点	セット平均
1	三菱UFJ銀行	2	5	12	2.40
2	山梨中央銀行	3	6	14	2.33
3	東京スリジエ	3	8	10	1.25
3	ベスピアス新潟	2	4	5	1.25
5	GOLD STARS八王子	3	8	9	1.13
6	日本大学クラブ	2	4	4	1.00
7	神奈川大学	3	7	6	0.86
8	ビオーレ名古屋	2	4	1	0.25

1セットあたりのブロック決定本数 (本) = 得点 ÷ 出場セット数

サーブ効果率

順位	チーム名	試合数	セット数	打数	得点	効果	失点	効果率
1	山梨中央銀行	3	6	147	8	41	6	11.4
2	ベスピアス新潟	2	4	93	7	24	10	11.3
3	三菱UFJ銀行	2	5	120	9	27	14	10.2
4	GOLD STARS八王子	3	8	155	6	48	11	9.8
5	神奈川大学	3	7	140	6	36	11	8.8
6	日本大学クラブ	2	4	81	2	15	1	6.8
7	ビオーレ名古屋	2	4	73	1	16	4	5.5
8	東京スリジエ	3	8	179	5	31	15	5.0

サーブ効果率 (%) = (サーブサービス × 100 + 効果 × 25 - 失点 × 25) ÷ 打数

サーブレシーブ成功率

順位	チーム名	試合数	セット数	受数	成功・優	成功・良	失敗	成功率
1	山梨中央銀行	3	6	76	40	21	15	66.4
2	ベスピアス新潟	2	4	83	46	13	24	63.3
3	神奈川大学	3	7	146	64	46	36	59.6
4	GOLD STARS八王子	3	8	172	75	53	44	59.0
5	日本大学クラブ	2	4	85	36	18	31	52.9
6	東京スリジエ	3	8	162	61	47	54	52.2
7	ビオーレ名古屋	2	4	88	31	26	31	50.0
8	三菱UFJ銀行	2	5	86	28	29	29	49.4

サーブレシーブ成功率 (%) = (成功[優] × 100 + 成功[良] × 50) ÷ 打数

C3 個人技術ランキング(Best15)

2024/02/04 現在

第14回 全国6人制 バレーボールリーグ総合男女優勝大会 女子東部

アタック決定率 (バックアタック含む)

順位	氏名	チーム名	試合数	セット数	打数	得点	失点	決定率
1	中村 好花	山梨中銀	3	6	24	15	2	62.5
2	平岡 みさと	山梨中銀	3	6	52	26	1	50.0
2	加藤 天海	ベスピアス	2	4	26	13	2	50.0
4	河井 楓佳	山梨中銀	3	6	30	13	6	43.3
5	寺田 志穂	MUFG	2	5	47	20	5	42.6
6	本田 紅葉	日大クラブ	2	4	24	10	0	41.7
7	小澤 茉奈	山梨中銀	3	6	32	13	1	40.6
8	柳沼 菜奈	神大	3	7	40	16	2	40.0
9	小松 愛里	MUFG	2	5	29	11	1	37.9
10	藤塚 桔梗	ベスピアス	2	4	40	15	5	37.5
11	佐藤 彩夏	スリジエ	3	8	106	36	4	34.0
12	御幡 涼	神大	3	7	71	24	7	33.8
13	宮本 玲未穂	ベスピアス	2	4	12	4	0	33.3
14	長島 美咲	スリジエ	3	8	120	39	13	32.5
15	テチアナ コマロヴァ	GOLD STARS	3	8	34	11	3	32.4

アタック決定率 (%) = 得点 ÷ 打数 × 100

得点 (総得点)

順位	氏名	チーム名	試合数	セット数	アタック	ブロック	サーブ	合計
1	長島 美咲	スリジエ	3	8	39	0	0	39
2	佐藤 彩夏	スリジエ	3	8	36	2	0	38
3	平岡 みさと	山梨中銀	3	6	26	1	0	27
4	寺田 志穂	MUFG	2	5	20	4	2	26
5	御幡 涼	神大	3	7	24	0	0	24
5	和田 茉那美	GOLD STARS	3	8	19	1	4	24
5	辻野 美空	GOLD STARS	3	8	22	2	0	24
8	岡本 優乃	山梨中銀	3	4	18	2	0	20
8	安積 ひなの	ベスピアス	2	4	18	0	2	20
8	中村 好花	山梨中銀	3	6	15	5	0	20
11	泉 彩子	MUFG	2	5	16	0	3	19
11	小松 愛里	MUFG	2	5	11	7	1	19
11	小澤 茉奈	山梨中銀	3	6	13	3	3	19
11	坂本 朱乃	スリジエ	3	8	14	5	0	19
15	藤塚 桔梗	ベスピアス	2	4	15	1	2	18

総得点=アタック得点+ブロック得点+サーブ得点

アタック決定本数 (セット)

順位	氏名	チーム名	試合数	セット数	得点	セット平均
1	長島 美咲	スリジエ	3	8	39	4.88
2	佐藤 彩夏	スリジエ	3	8	36	4.50
2	安積 ひなの	ベスピアス	2	4	18	4.50
4	平岡 みさと	山梨中銀	3	6	26	4.33
5	寺田 志穂	MUFG	2	5	20	4.00
5	大城 なるみ	ビオーレ	2	4	16	4.00
7	藤塚 桔梗	ベスピアス	2	4	15	3.75
7	金子 菜南	ベスピアス	2	4	15	3.75
9	御幡 涼	神大	3	7	24	3.43
10	加藤 天海	ベスピアス	2	4	13	3.25
10	竹内 実麗	MUFG	2	4	13	3.25
12	泉 彩子	MUFG	2	5	16	3.20
13	辻野 美空	GOLD STARS	3	8	22	2.75
13	久呂 奈々	ビオーレ	2	4	11	2.75
15	中村 好花	山梨中銀	3	6	15	2.50

1セットあたりのアタック決定本数 (本) = 得点 ÷ 出場セット数

ブロック決定本数 (セット)

順位	氏名	チーム名	試合数	セット数	得点	セット平均
1	小松 愛里	MUFG	2	5	7	1.40
2	中村 好花	山梨中銀	3	6	5	0.83
3	寺田 志穂	MUFG	2	5	4	0.80
4	加藤 天海	ベスピアス	2	4	3	0.75
5	坂本 朱乃	スリジエ	3	8	5	0.63
6	小澤 茉奈	山梨中銀	3	6	3	0.50
7	高久 さら沙	神大	3	7	3	0.43
7	加藤 由伎	神大	3	7	3	0.43
9	テチアナ コマロヴァ	GOLD STARS	3	8	3	0.38
10	佐藤 彩夏	スリジエ	3	8	2	0.25
10	辻野 美空	GOLD STARS	3	8	2	0.25
10	戸塚 聖奈	GOLD STARS	3	8	2	0.25
10	高橋 美桜	スリジエ	3	8	2	0.25
10	藤塚 桔梗	ベスピアス	2	4	1	0.25
10	大城 なるみ	ビオーレ	2	4	1	0.25

1セットあたりのブロック決定本数 (本) = 得点 ÷ 出場セット数

サーブ効果率

順位	氏名	チーム名	試合数	セット数	打数	得点	効果	失点	効果率
1	大関 紗里衣	神大	3	7	26	5	8	5	22.1
2	泉 彩子	MUFG	2	5	17	3	4	1	22.1
3	和田 茉那美	GOLD STARS	3	8	30	4	9	4	17.5
4	藤塚 桔梗	ベスピアス	2	4	16	2	4	1	17.2
4	石井 梓	MUFG	2	5	16	2	5	2	17.2
6	小澤 茉奈	山梨中銀	3	6	27	3	6	0	16.7
7	寺田 志穂	MUFG	2	5	22	2	7	3	13.6
8	安積 ひなの	ベスピアス	2	4	17	2	5	4	13.2
9	遠藤 さやか	山梨中銀	3	6	19	1	7	1	13.2
10	杉内 麻美	スリジエ	3	7	26	2	6	1	12.5
10	伊藤 莉菜	ベスピアス	2	4	16	1	4	0	12.5
10	高橋 友理奈	ビオーレ	2	4	12	1	2	0	12.5
13	高久 さら沙	神大	3	7	15	1	4	1	11.7
14	河井 楓佳	山梨中銀	3	6	34	1	13	2	11.0
15	戸塚 聖奈	GOLD STARS	3	8	25	0	11	0	11.0

サーブ効果率 (%) = (サービスエース × 100 + 効果 × 25 - 失点 × 25) ÷ 打数

サーブレシーブ成功率

順位	氏名	チーム名	試合数	セット数	受数	成功・優	成功・良	失敗	成功率
1	姫野 来実	山梨中銀	3	6	13	9	3	1	80.8
2	中村 ナナ	日大クラブ	2	4	17	13	1	3	79.4
3	金子 菜南	ベスピアス	2	4	22	13	5	4	70.5
4	小澤 茉奈	山梨中銀	3	6	15	8	5	2	70.0
5	安積 ひなの	ベスピアス	2	4	46	29	6	11	69.6
6	片野 蒼	神大	3	7	27	15	7	5	68.5
7	和田 茉那美	GOLD STARS	3	8	49	26	10	13	63.3
8	村瀬 瑠香	神大	3	5	21	10	6	5	61.9
9	御幡 涼	神大	3	7	51	22	19	10	61.8
10	布川 穂乃花	GOLD STARS	3	8	35	16	11	8	61.4
11	小澤 さくら	神大	3	5	21	10	5	6	59.5
12	長島 美咲	スリジエ	3	8	55	23	18	14	58.2
13	齋藤 里紗子	GOLD STARS	3	8	52	20	20	12	57.7
14	竹内 実麗	MUFG	2	4	14	6	4	4	57.1
15	島崎 葵	スリジエ	3	8	38	17	9	12	56.6

サーブレシーブ成功率 (%) = (成功[優] × 100 + 成功[良] × 50) ÷ 打数

※本票の著作権は、公益財団法人日本バレーボール協会に帰属します。

観客数： 150	JURY： 古明地隆	チーム	セット	勝点	1	2	3	4	5	合計
開始時間： 10:03	主審： 齋藤功太	日本大学クラブ	2	2	25	26				51
終了時間： 10:53	副審： 名取悠人	ベスビアス新潟	0	1	19	24				43
試合時間： 00:50	判定員： 加賀美理奈	試合時間		00:22	00:24					00:46



日本大学クラブ

VS

ベスビアス新潟



1set	2set	3set	4set	5set	監督			1set	2set	3set	4set	5set
20 33 19 (27) (43) (17)	25 26 19 (21) (23) 27 (25) (43)				大西 真紀子	監督	田中 千代美	6 11 1 (10)	11 1 8 (10)			
17 24 14	21 23 27				渡邊 あみ	コーチ		3 5 8	6 3 5			
					1勝0敗	通算	0勝1敗					
					2	勝点	1					
	23-21				タイムアウト			4-7 11-17	15-19 17-21			

評価	打数	得点	失点	技術成績	打数	得点	失点	評価	
決定率(%)	31.0	87	27	2	アタック総数	103	36	10	35.0
決定率(%)	0.0	3	0	1	(内バックアタック)	4	2	0	50.0
セット平均(本)	1.50	—	3	—	ブロック	—	1	—	0.50
効果率(%)	7.5	50	1	0	サーブ	44	2	5	7.4
成功率(%)	67.6	—	—	—	サーブレシーブ	—	—	—	71.4
チームフォルト	2	—	20	—	相手のミス	—	4	—	5
		137	51	2	合計	147	43	15	

日本大学クラブ	出場セット					アタック					内バックアタック				ブロック		サーブ				サーブレシーブ						
	出場数	1	2	3	4	5	打数	得点	失点	決定率	セット平均	打数	得点	失点	決定率	得点	セット平均	打数	得点	失点	効果	効果率	受数	成功・優	成功・良	成功率	
13	L	植田 春香	2	L	L		0	0	0	—	—	0	0	0	—	0	—	0	0	0	0	—	0	0	0	—	—
14	C	望月 優希	1	■			3	2	0	66.7	2.00	0	0	0	—	0	—	2	0	0	0	0.0	1	0	1	50.0	
17		木田 遥香	2	■	□		7	1	1	14.3	0.50	1	0	1	0.0	0	—	6	0	0	2	8.3	4	2	1	62.5	
19		北村 莉来	2	■	■		16	3	0	18.8	1.50	0	0	0	—	1	0.50	5	0	0	0	0.0	6	4	1	75.0	
20		大井 琴実	1	■			8	4	0	50.0	4.00	0	0	0	—	0	—	2	0	0	0	0.0	2	1	0	50.0	
21		齊藤 夏瑞	1		■		14	5	0	35.7	5.00	0	0	0	—	0	—	3	0	0	0	0.0	3	1	0	33.3	
23		和田 みちか	1		■		6	2	1	33.3	2.00	0	0	0	—	0	—	5	0	0	0	0.0	0	0	0	—	
24		柏原 いぶき	1	■			8	3	0	37.5	3.00	0	0	0	—	0	—	8	1	0	4	25.0	0	0	0	—	
25		本田 紅葉	2	□	■		14	5	0	35.7	2.50	2	0	0	0.0	0	—	4	0	0	3	18.8	4	2	0	50.0	
26		山口 明日香	1		■		5	2	0	40.0	2.00	0	0	0	—	2	2.00	5	0	0	0	0.0	0	0	0	—	
27		鉄砲塚 マミ	2	□	■		1	0	0	0.0	0.00	0	0	0	—	0	—	6	0	0	2	8.3	0	0	0	—	
29	L	中村 ナナ	2	L	L		0	0	0	—	—	0	0	0	—	0	—	0	0	0	0	—	13	10	1	80.8	
33		市川 莉子	1	■			5	0	0	0.0	0.00	0	0	0	—	0	—	4	0	0	0	0.0	0	0	0	—	
43		新岡 冬彩	2	□	□		0	0	0	—	—	0	0	0	—	0	—	0	0	0	0	—	4	3	0	75.0	
チーム合計			2				87	27	2	31.0	13.50	3	0	1	0.0	3	1.50	50	1	0	11	7.5	37	23	4	67.6	

ベスビアス新潟	出場セット					アタック					内バックアタック				ブロック		サーブ				サーブレシーブ					
	出場数	1	2	3	4	5	打数	得点	失点	決定率	セット平均	打数	得点	失点	決定率	得点	セット平均	打数	得点	失点	効果	効果率	受数	成功・優	成功・良	成功率
1		宮本 玲未穂	2	■	■		7	3	0	42.9	1.50	1	0	0	0.0	0	—	6	0	1	2	4.2	2	0	0	0.0
2	L	片岡 未空	2	L	L		0	0	0	—	—	0	0	0	—	0	—	0	0	0	0	—	1	0	0	0.0
3		加藤 天海	2	■	■		15	7	2	46.7	3.50	0	0	0	—	1	0.50	6	0	1	1	0.0	0	0	0	—
4		鎌田 海音	0																							
5	C	伊藤 莉菜	2	■	■		1	0	0	0.0	0.00	0	0	0	—	0	—	5	0	0	0	0.0	0	0	0	—
6		金子 菜南	2	■	■		26	9	1	34.6	4.50	1	0	0	0.0	0	—	8	0	0	3	9.4	16	10	3	71.9
7		佐藤 瑞穂	0																							
8		安積 ひなの	2	■	■		34	8	5	23.5	4.00	2	2	0	100.0	0	—	9	1	3	2	8.3	30	22	3	78.3
9		上田 有美	0																							
10		丸山 小枝	2	□	□		0	0	0	—	—	0	0	0	—	0	—	2	0	0	0	0.0	0	0	0	—
11		藤塚 桔梗	2	■	■		20	9	2	45.0	4.50	0	0	0	—	0	—	8	1	0	2	18.8	0	0	0	—
12		戸塚 成美	0																							
チーム合計			2				103	36	10	35.0	18.00	4	2	0	50.0	1	0.50	44	2	5	10	7.4	49	32	6	71.4

※出場セットマーク： ■=スターティングメンバー □=交代選手 L=リベロ

アタック決定率(%) = 得点 ÷ 打数 × 100

アタック決定本数(本) = 得点 ÷ 出場セット数

ブロック決定本数(本) = 得点 ÷ 出場セット数

サーブ効果率(%) = (サーブサービス × 100 + 効果 × 25 - 失点 × 25) ÷ 打数

サーブレシーブ成功率(%) = (成功[優] × 100 + 成功[良] × 50) ÷ 受数

観客数： 200	JURY： 古明地隆	チーム	セット	勝点	1	2	3	4	5	合計
開始時間： 11:00	主審： 三枝まり子	山梨中央銀行	2	2	25	25				50
終了時間： 11:53	副審： 佐藤俊介	神奈川大学	0	1	10	8				18
試合時間： 00:53	判定員： 酒井信	試合時間		00:16	00:18					00:34

 山梨中央銀行					VS	神奈川大学 						
1set	2set	3set	4set	5set	1set	2set	3set	4set	5set			
2 5 10 (15)	2 5 10 (7)				3 4 16 (18)	20 4 16 (10)						
12 4 11 (6)	12 4 8 (6)				11 1 24	11 1 24						
-	-	-	-	-	タイムアウト			1-5 4-14	6-16 6-18	-	-	-

評価	打数	得点	失点	技術成績	打数	得点	失点	評価		
決定率(%)	65.9	41	27	1	アタック総数	62	15	7	24.2	決定率(%)
決定率(%)	0.0	1	0	0	(内バックアタック)	2	0	1	0.0	決定率(%)
セット平均(本)	3.50	—	7	—	ブロック	—	0	—	0.00	セット平均(本)
効果率(%)	10.2	49	3	1	サーブ	19	1	2	9.2	効果率(%)
成功率(%)	56.3	—	—	—	サーブレシーブ	—	—	—	64.1	成功率(%)
チームフォルト	0	—	13	—	相手のミス	—	2	—	4	チームフォルト
		90	50	2	合計	81	18	9		

山梨中央銀行	出場セット					アタック					(内バックアタック)				ブロック		サーブ				サーブレシーブ						
	出場数	1	2	3	4	5	打数	得点	失点	決定率	セット平均	打数	得点	失点	決定率	得点	セット平均	打数	得点	失点	効果	効果率	受数	成功・優	成功・良	成功率	
1	山田 葉奈	0																									
2	小澤 葉奈	2	■	■			9	6	0	66.7	3.00	0	0	0	-	3	1.50	7	1	0	2	21.4	6	3	1	58.3	
3	C L 姫野 来実	2	L	L			0	0	0	-	-	0	0	0	-	0	-	0	0	0	0	-	3	2	1	83.3	
4	遠藤 さやか	2	■	■			1	0	0	0.0	0.00	0	0	0	-	0	-	2	0	0	0	0.0	0	0	0	-	
5	平岡 みさと	2	■	■			12	8	0	66.7	4.00	1	0	0	0.0	0	-	6	0	0	0	0.0	2	1	0	50.0	
6	黒岩 かのか	1		□			0	0	0	-	-	0	0	0	-	1	1.00	0	0	0	0	-	0	0	0	-	
7	岩間 響	1		□			0	0	0	-	-	0	0	0	-	0	-	5	0	0	1	5.0	0	0	0	-	
8	岡本 優乃	1		■			3	1	0	33.3	1.00	0	0	0	-	0	-	2	0	1	1	0.0	4	1	2	50.0	
9	L 渡邊 妃貴	0																									
10	河井 楓佳	2	■	■			7	5	1	71.4	2.50	0	0	0	-	0	-	16	1	0	4	12.5	1	0	0	0.0	
11	遠藤 葵	1	■				3	2	0	66.7	2.00	0	0	0	-	0	-	4	1	0	0	25.0	0	0	0	-	
12	中村 好花	2	■	■			6	5	0	83.3	2.50	0	0	0	-	3	1.50	5	0	0	1	5.0	0	0	0	-	
14	川淵 のん	0																									
15	井上 杏菜	1		□			0	0	0	-	-	0	0	0	-	0	-	2	0	0	0	0.0	0	0	0	-	
チーム合計		2					41	27	1	65.9	13.50	1	0	0	0.0	7	3.50	49	3	1	9	10.2	16	7	4	56.3	

神奈川大学	出場セット					アタック					(内バックアタック)				ブロック		サーブ				サーブレシーブ					
	出場数	1	2	3	4	5	打数	得点	失点	決定率	セット平均	打数	得点	失点	決定率	得点	セット平均	打数	得点	失点	効果	効果率	受数	成功・優	成功・良	成功率
1	C 高久 さら沙	2	■	■			1	0	1	0.0	0.00	0	0	0	-	0	-	1	0	0	0	0.0	0	0	0	-
3	小澤 さくら	1	■				9	1	2	11.1	1.00	1	0	1	0.0	0	-	1	0	0	1	25.0	6	5	1	91.7
4	大関 紗里衣	2	■	■			11	2	1	18.2	1.00	0	0	0	-	0	-	5	1	2	1	15.0	0	0	0	-
6	L 片野 蒼	2	L	L			0	0	0	-	-	0	0	0	-	0	-	0	0	0	0	-	6	5	0	83.3
7	斎藤 奏	0																								
8	村瀬 瑠香	0																								
9	吉岡 里沙	0																								
10	斎藤 すず	1		□			0	0	0	-	-	0	0	0	-	0	-	1	0	0	0	0.0	0	0	0	-
11	加藤 由枝	2	■	■			9	2	0	22.2	1.00	0	0	0	-	0	-	1	0	0	0	0.0	0	0	0	-
14	L 村岡 京香	0																								
16	柳沼 葉奈	2	■	■			8	4	0	50.0	2.00	0	0	0	-	0	-	5	0	0	2	10.0	1	0	1	50.0
18	渡部 陽奈	1		□			0	0	0	-	-	0	0	0	-	0	-	1	0	0	0	0.0	5	4	0	80.0
20	石川 愛梨	1		■			16	4	2	25.0	4.00	0	0	0	-	0	-	1	0	0	0	0.0	6	0	1	8.3
24	御幡 涼	2	■	■			8	2	1	25.0	1.00	1	0	0	0.0	0	-	3	0	0	1	8.3	22	9	10	63.6
チーム合計		2					62	15	7	24.2	7.50	2	0	1	0.0	0	-	19	1	2	5	9.2	46	23	13	64.1

※出場セットマーク： ■=スターティングメンバー □=交代選手 L=リベロ

アタック決定率(%) = 得点 ÷ 打数 × 100

アタック決定本数(本) = 得点 ÷ 出場セット数

ブロック決定本数(本) = 得点 ÷ 出場セット数

サーブ効果率(%) = (サーブサービス × 100 + 効果 × 25 - 失点 × 25) ÷ 打数

サーブレシーブ成功率(%) = (成功[優] × 100 + 成功[良]) ÷ 受数

観客数： 200	JURY： 古明地隆	チーム	セット	勝点	1	2	3	4	5	合計
開始時間： 12:16	主審： 大原誠治朗	GOLD STARS八王子	1	1	14	28	16			58
終了時間： 13:25	副審： 齋藤功太	東京スリジェ	2	2	25	26	25			76
試合時間： 01:09	判定員： 酒井信	試合時間			00:18	00:25	00:22			01:05

 GOLD STARS八王子					VS	 東京スリジェ				
1set	2set	3set	4set	5set	監督	1set	2set	3set	4set	5set
14 7 3	14 6 1	14 6 1			吉田 敏明	4 14 1	4 2 1	4 14 1		
1 6 12	3 7 12	3 7 12			戸塚 聖奈	(10) (13)		(8)		
					0勝1敗	11 6 9	11 10 9	11 6 9		
					1	(2)	(13)			
	11-11	2-8			タイムアウト					
	21-21	9-15					19-21	8-7		
							23-24			

評価		打数	得点	失点	技術成績			打数	得点	失点	評価	
決定率(%)	27.0	126	34	12	アタック総数			120	40	7	33.3	決定率(%)
決定率(%)	11.1	9	1	4	(内バックアタック)			2	0	0	0.0	決定率(%)
セット平均(本)	0.67	—	2	—	ブロック			—	4	—	1.33	セット平均(本)
効果率(%)	14.2	58	5	3	サーブ			76	4	5	6.3	効果率(%)
成功率(%)	70.6	—	—	—	サーブレシーブ			—	—	—	49.1	成功率(%)
チームフォルト	13	—	17	—	相手のミス			—	28	—	5	チームフォルト
		184	58	15	合計			196	76	12		

GOLD STARS八王子		出場セット					アタック					(内バックアタック)				ブロック		サーブ					サーブレシーブ				
		出場数	1	2	3	4	5	打数	得点	失点	決定率	セット平均	打数	得点	失点	決定率	得点	セット平均	打数	得点	失点	効果	効果率	受数	成功・優	成功・良	成功率
1	C	戸塚 聖奈	3	■	■	■	9	5	1	55.6	1.67	1	0	0	0.0	1	0.33	7	0	0	5	17.9	0	0	0	—	
2		大石 帆夏	0																								
3		布川 穂乃花	3	■	■	■	24	6	1	25.0	2.00	4	1	1	25.0	1	0.33	8	0	0	0	0.0	16	11	4	81.3	
4		若松 歩実	0																								
5		戸室 舞優	0																								
6		高井 侑里	3	■	■	■	9	2	0	22.2	0.67	0	0	0	—	0	—	11	1	2	3	11.4	0	0	0	—	
7		テチアナ コマロヴァ	3	■	■	■	9	2	1	22.2	0.67	0	0	0	—	0	—	6	0	0	0	0.0	0	0	0	—	
9		小林 由布子	0																								
10		藤原 寧音	0																								
11	L	齋藤 里紗子	3	L	L	L	0	0	0	—	—	0	0	0	—	0	—	0	0	0	0	—	17	8	5	61.8	
12		和田 茉那美	3	■	■	■	30	10	2	33.3	3.33	1	0	1	0.0	0	—	12	4	0	3	39.6	21	15	3	78.6	
13		山口 早紀	0																								
14		辻野 美空	3	■	■	■	45	9	7	20.0	3.00	3	0	2	0.0	0	—	14	0	1	5	7.1	14	4	8	57.1	
		チーム合計	3				126	34	12	27.0	11.33	9	1	4	11.1	2	0.67	58	5	3	16	14.2	68	38	20	70.6	

東京スリジェ		出場セット					アタック					(内バックアタック)				ブロック		サーブ					サーブレシーブ			
		出場数	1	2	3	4	5	打数	得点	失点	決定率	セット平均	打数	得点	失点	決定率	得点	セット平均	打数	得点	失点	効果	効果率	受数	成功・優	成功・良
1		高橋 美桜	3	■	■	■	13	3	1	23.1	1.00	0	0	0	—	1	0.33	17	2	2	2	11.8	0	0	0	—
2	C	北川 茉奈	2	□	■		10	3	0	30.0	1.50	0	0	0	—	0	—	3	0	0	1	8.3	14	1	5	25.0
3	L	島崎 葵	3	L	L	L	0	0	0	—	—	0	0	0	—	0	—	0	0	0	0	—	24	12	4	58.3
4		長島 美咲	3	■	■	■	49	16	5	32.7	5.33	1	0	0	0.0	0	—	8	0	2	1	-3.1	10	5	4	70.0
6		杉内 麻美	2	■	■	■	1	1	0	100.0	0.50	0	0	0	—	0	—	6	1	0	0	16.7	0	0	0	—
8		高木 諒子	1			□	0	0	0	—	—	0	0	0	—	0	—	2	0	0	0	0.0	0	0	0	—
9		佐藤 彩夏	3	■	■	■	21	11	1	52.4	3.67	1	0	0	0.0	1	0.33	12	0	0	1	2.1	2	0	1	25.0
10		中田 美緒	2	□	■		0	0	0	—	—	0	0	0	—	0	—	4	1	0	0	25.0	0	0	0	—
11		坂本 朱乃	3	■	■	■	18	5	0	27.8	1.67	0	0	0	—	2	0.67	11	0	0	1	2.3	0	0	0	—
12	L	菅原 瑞千	3	L	L	L	0	0	0	—	—	0	0	0	—	0	—	0	0	0	0	—	0	0	0	—
13		佐藤 まひろ	2	□	□		0	0	0	—	—	0	0	0	—	0	—	3	0	0	0	0.0	0	0	0	—
14		新木 友理	2	■	■		8	1	0	12.5	0.50	0	0	0	—	0	—	10	0	1	2	2.5	3	0	2	33.3
		チーム合計	3				120	40	7	33.3	13.33	2	0	0	0.0	4	1.33	76	4	5	8	6.3	53	18	16	49.1

※出場セットマーク： ■=スターティングメンバー □=交代選手 L=リベロ
 アタック決定率(%) = 得点 ÷ 打数 × 100 アタック決定本数(本) = 得点 ÷ 出場セット数 ブロック決定本数(本) = 得点 ÷ 出場セット数
 サーブ効果率(%) = (サーブサービス × 100 + 効果 × 25 - 失点 × 25) ÷ 打数 サーブレシーブ成功率(%) = (成功[優] × 100 + 成功[良]) ÷ 受数

観客数： 250	JURY： 古明地 隆	チーム	セット	勝点	1	2	3	4	5	合計
開始時間： 13:50	主審： 佐藤俊介	日本大学クラブ	0	1	12	18				30
終了時間： 14:34	副審： 三枝まり子	山梨中央銀行	2	2	25	25				50
試合時間： 00:44	判定員： 加賀美理奈	試合時間		00:17	00:23					00:40



日本大学クラブ

VS

山梨中央銀行



1set	2set	3set	4set	5set	監督			1set	2set	3set	4set	5set
20 23 19 (27)	25 26 19 (14)				大西 真紀子	監督	辻 知恵	5 10 8	2 5 10			
17 24 14 (25)	17 23 27 (20)				渡邊 あみ	コーチ	根津 翔平	2 12 4	12 4 8			
6-11 12-21	10-9 16-19	-	-	-	1勝1敗	通算	2勝0敗		(15)	(14)		
					3	勝点	4		2-7			
					タイムアウト							

評価	打数	得点	失点	技術成績	打数	得点	失点	評価	
決定率(%)	24.4	82	20	2	アタック総数	83	38	7	45.8
決定率(%)	0.0	5	0	0	(内バックアタック)	0	0	0	0.0
セット平均(本)	0.50	—	1	—	ブロック	—	4	—	2.00
効果率(%)	5.6	31	1	1	サーブ	49	3	1	14.8
成功率(%)	41.7	—	—	—	サーブレシーブ	—	—	—	71.7
チームフォルト	2	—	8	—	相手のミス	—	5	—	0
		113	30	3	合計	132	50	8	

日本大学クラブ	出場セット					アタック					ブロック				サーブ					サーブレシーブ						
	出場数	1	2	3	4	5	打数	得点	失点	決定率	セット平均	打数	得点	失点	決定率	得点	セット平均	打数	得点	失点	効果	効果率	受数	成功・優	成功・良	成功率
9	L	渡邊 千尋	2	L	L		0	0	0	-	-	0	0	0	-	0	-	0	0	0	0	-	0	0	0	-
14	C	望月 優希	2	■	□		0	0	0	-	-	0	0	0	-	0	-	2	0	0	0	0.0	0	0	0	-
17		木田 遥香	2	■	■		14	5	0	35.7	2.50	1	0	0	0.0	0	-	4	0	0	1	6.3	14	3	4	35.7
19		北村 莉来	2	■	■		25	4	2	16.0	2.00	0	0	0	-	0	-	5	0	0	1	5.0	16	5	5	46.9
20		大井 琴実	2	■	□		12	1	0	8.3	0.50	1	0	0	0.0	0	-	1	0	0	0	0.0	4	1	2	50.0
21		齊藤 夏瑞	1		□		0	0	0	-	-	0	0	0	-	0	-	1	0	0	0	0.0	3	0	0	0.0
23		和田 みちか	2	■	■		14	4	0	28.6	2.00	0	0	0	-	0	-	5	0	0	0	0.0	4	1	0	25.0
24		柏原 いぶき	1	■			4	0	0	0.0	0.00	0	0	0	-	1	1.00	1	0	0	0	0.0	0	0	0	-
25		本田 紅葉	2	□	■		10	5	0	50.0	2.50	3	0	0	0.0	0	-	1	0	0	1	25.0	3	0	3	50.0
26		山口 明日香	1		■		2	1	0	50.0	1.00	0	0	0	-	0	-	5	1	1	1	20.0	0	0	0	-
27		鉄炮塚 マミ	2	□	■		1	0	0	0.0	0.00	0	0	0	-	0	-	6	0	0	0	0.0	0	0	0	-
29	L	中村 ナナ	2	L	L		0	0	0	-	-	0	0	0	-	0	-	0	0	0	0	-	4	3	0	75.0
33		市川 莉子	0																							
39		竹内 夕渚	0																							
チーム合計			2				82	20	2	24.4	10.00	5	0	0	0.0	1	0.50	31	1	1	4	5.6	48	13	14	41.7

山梨中央銀行	出場セット					アタック					ブロック				サーブ					サーブレシーブ						
	出場数	1	2	3	4	5	打数	得点	失点	決定率	セット平均	打数	得点	失点	決定率	得点	セット平均	打数	得点	失点	効果	効果率	受数	成功・優	成功・良	成功率
1		山田 葉奈	0																							
2		小澤 葉奈	2	■	■		8	4	0	50.0	2.00	0	0	0	-	0	-	9	1	0	3	19.4	4	3	1	87.5
3	C L	姫野 来実	2	L	L		0	0	0	-	-	0	0	0	-	0	-	0	0	0	0	-	6	4	1	75.0
4		遠藤 さやか	2	■	■		3	1	0	33.3	0.50	0	0	0	-	0	-	13	1	0	7	21.2	0	0	0	-
5		平岡 みさと	2	■	■		21	10	0	47.6	5.00	0	0	0	-	0	-	6	0	0	1	4.2	1	0	1	50.0
6		黒岩 かのん	0																							
7		岩間 響	0																							
8		岡本 優乃	2	■	■		22	14	1	63.6	7.00	0	0	0	-	2	1.00	4	0	0	2	12.5	13	8	2	69.2
9	L	渡邊 妃貴	0																							
10		河井 楓佳	2	■	■		13	5	4	38.5	2.50	0	0	0	-	0	-	6	0	1	2	4.2	2	1	1	75.0
11		遠藤 葵	0																							
12		中村 好花	2	■	■		10	4	2	40.0	2.00	0	0	0	-	1	0.50	6	0	0	1	4.2	4	2	1	62.5
14		川淵 のん	1		□		6	0	0	0.0	0.00	0	0	0	-	1	1.00	1	1	0	0	100.0	0	0	0	-
15		井上 杏菜	1		□		0	0	0	-	-	0	0	0	-	0	-	4	0	0	2	12.5	0	0	0	-
チーム合計			2				83	38	7	45.8	19.00	0	0	0	-	4	2.00	49	3	1	18	14.8	30	18	7	71.7

※出場セットマーク： ■=スターティングメンバー □=交代選手 L=リベロ

アタック決定率(%) = 得点 ÷ 打数 × 100

アタック決定本数(本) = 得点 ÷ 出場セット数

ブロック決定本数(本) = 得点 ÷ 出場セット数

サーブ効果率(%) = (サーブサービス × 100 + 効果 × 25 - 失点 × 25) ÷ 打数

サーブレシーブ成功率(%) = (成功[優] × 100 + 成功[良] × 50) ÷ 受数

観客数：	JURY：古明地隆	チーム	セット	勝点	1	2	3	4	5	合計
開始時間：14:54	主審：名取悠人	ベスピアス新潟	2	2	25	25				50
終了時間：15:39	副審：大原誠治朗	GOLD STARS八王子	0	1	13	20				33
試合時間：00:45	判定員：酒井信		試合時間		00:19	00:23				00:42

 ベスピアス新潟					VS	GOLD STARS八王子 				
1set	2set	3set	4set	5set		1set	2set	3set	4set	5set
11 1 8 (10)	11 1 8 (10)				田中 千代美 監督 吉田 敏明	14 6 1	14 6 1			
6 3 5	6 3 5				星野 崇 コーチ 戸塚 聖奈	3 7 12	3 7 12			
-	22-18	-	-	-	1勝1敗 通算 0勝2敗					
					3 勝点 2					
					タイムアウト	7-12	8-11	-	-	-
						-	12-18	-	-	-

評価		打数	得点	失点	技術成績			打数	得点	失点	評価	
決定率(%)	33.0	88	29	6	アタック総数			79	17	6	21.5	決定率(%)
決定率(%)	16.7	6	1	1	(内バックアタック)			6	2	1	33.3	決定率(%)
セット平均(本)	2.00	-	4	-	ブロック			-	4	-	2.00	セット平均(本)
効果率(%)	14.8	49	5	5	サーブ			34	0	0	9.6	効果率(%)
成功率(%)	51.5	-	-	-	サーブレシーブ			-	-	-	44.0	成功率(%)
チームフォルト	1	-	12	-	相手のミス			-	12	-	6	チームフォルト
		137	50	11	合計			113	33	6		

ベスピアス新潟	出場セット					アタック					(内バックアタック)				ブロック		サーブ					サーブレシーブ				
	出場数	1	2	3	4	5	打数	得点	失点	決定率	セット平均	打数	得点	失点	決定率	得点	セット平均	打数	得点	失点	効果	効果率	受数	成功・優	成功・良	成功率
1	宮本 玲未穂	2	■	■			5	1	0	20.0	0.50	0	0	0	-	1	0.50	8	0	0	3	9.4	1	0	0	0.0
2	L 片岡 未空	2	L	L			0	0	0	-	-	0	0	0	-	0	-	0	0	0	0	-	10	4	2	50.0
3	加藤 天海	2	■	■			11	6	0	54.5	3.00	0	0	0	-	2	1.00	5	1	1	0	15.0	1	0	0	0.0
4	鎌田 海音	0																								
5	C 伊藤 莉菜	2	■	■			0	0	0	-	-	0	0	0	-	0	-	11	1	0	4	18.2	0	0	0	-
6	金子 菜南	2	■	■			24	6	0	25.0	3.00	1	0	0	0.0	0	-	7	1	2	1	10.7	6	3	2	66.7
8	安積 ひなの	2	■	■			28	10	3	35.7	5.00	4	0	1	0.0	0	-	8	1	1	3	18.8	16	7	3	53.1
9	上田 有美	0																								
10	丸山 小枝	2	□	□			0	0	0	-	-	0	0	0	-	0	-	2	0	0	1	12.5	0	0	0	-
11	藤塚 桔梗	2	■	■			20	6	3	30.0	3.00	1	1	0	100.0	1	0.50	8	1	1	2	15.6	0	0	0	-
チーム合計		2					88	29	6	33.0	14.50	6	1	1	16.7	4	2.00	49	5	5	14	14.8	34	14	7	51.5

GOLD STARS八王子	出場セット					アタック					(内バックアタック)				ブロック		サーブ					サーブレシーブ				
	出場数	1	2	3	4	5	打数	得点	失点	決定率	セット平均	打数	得点	失点	決定率	得点	セット平均	打数	得点	失点	効果	効果率	受数	成功・優	成功・良	成功率
1	C 戸塚 聖奈	2	■	■			6	2	1	33.3	1.00	2	1	1	50.0	0	-	6	0	0	3	12.5	0	0	0	-
3	布川 穂乃花	2	■	■			18	2	1	11.1	1.00	1	1	0	100.0	0	-	5	0	0	1	5.0	8	2	4	50.0
6	高井 侑里	2	■	■			7	1	0	14.3	0.50	0	0	0	-	0	-	5	0	0	2	10.0	1	1	0	100.0
7	テチアナ コマロヴァ	2	■	■			8	4	1	50.0	2.00	0	0	0	-	3	1.50	5	0	0	2	10.0	0	0	0	-
11	L 齋藤 里紗子	2	L	L			0	0	0	-	-	0	0	0	-	0	-	0	0	0	0	-	10	2	5	45.0
12	和田 茉那美	2	■	■			8	4	0	50.0	2.00	0	0	0	-	0	-	8	0	0	4	12.5	12	3	2	33.3
14	辻野 美空	2	■	■			32	4	3	12.5	2.00	3	0	0	0.0	1	0.50	5	0	0	1	5.0	11	4	2	45.5
チーム合計		2					79	17	6	21.5	8.50	6	2	1	33.3	4	2.00	34	0	0	13	9.6	42	12	13	44.0

※出場セットマーク： ■=スターティングメンバー □=交代選手 L=リベロ

アタック決定率(%) = 得点 ÷ 打数 × 100

アタック決定本数(本) = 得点 ÷ 出場セット数

ブロック決定本数(本) = 得点 ÷ 出場セット数

サーブ効果率(%) = (サーブサービス × 100 + 効果 × 25 - 失点 × 25) ÷ 打数

サーブレシーブ成功率(%) = (成功[優] × 100 + 成功[良] × 50) ÷ 受数

観客数：	JURY：古明地 隆	チーム	セット	勝点	1	2	3	4	5	合計
開始時間：10:00	主審：佐藤 俊介	ビオーレ名古屋	0	1	20	13				33
終了時間：10:48	副審：佐藤 治	三菱UFJ銀行	2	2	25	25				50
試合時間：00:48	判定員：保坂成年		試合時間		00:24	00:21				00:45

ビオーレ名古屋

VS

三菱UFJ銀行

1set	2set	3set	4set	5set						1set	2set	3set	4set	5set	
18 6 7	18 6 7				寿台 順章	監督	高橋 栄二	2	12	7	12	7	8		
4 3 15	4 3 15				佐伯 武	コーチ	倉本 亘	(4)							
					0勝1敗	通算	1勝0敗	5	9	8	2	5	9		
					1	勝点	2								
17-19	6-10	-	-	-	タイムアウト					-	-	-	-	-	-
-	9-16	-	-	-				-	-	-	-	-	-	-	-

評価		打数	得点	失点	技術成績				打数	得点	失点	評価	
決定率(%)	22.6	84	19	3	アタック総数				92	33	6	35.9	決定率(%)
決定率(%)	0.0	1	0	0	(内バックアタック)				7	3	2	42.9	決定率(%)
セット平均(本)	0.00	—	0	—	ブロック				—	3	—	1.50	セット平均(本)
効果率(%)	6.6	34	1	3	サーブ				48	5	5	14.6	効果率(%)
成功率(%)	48.8	—	—	—	サーブレシーブ				—	—	—	54.8	成功率(%)
チームフォルト	3	—	13	—	相手のミス				—	9	—	2	チームフォルト
		118	33	6	合計				140	50	11		

ピオーレ名古屋		出場セット					アタック					(内バックアタック)				ブロック		サーブ					サーブレシーブ					
		出場数	1	2	3	4	5	打数	得点	失点	決定率	セット平均	打数	得点	失点	決定率	得点	セット平均	打数	得点	失点	効果	効果率	受数	成功・優	成功・良	成功率	
1	岡部 亜海	0																										
3	大城 なるみ	2	■	■			31	9	2	29.0	4.50	1	0	0	0.0	0	-	4	0	1	0	-6.3	6	2	1	41.7		
4	中道 香名子	2	■	■			16	3	0	18.8	1.50	0	0	0	-	0	-	6	0	0	2	8.3	11	3	4	45.5		
6	C 藤井 琴美	2	■	■			15	2	0	13.3	1.00	0	0	0	-	0	-	5	0	0	2	10.0	11	5	2	54.5		
7	久呂 奈々	2	■	■			22	5	1	22.7	2.50	0	0	0	-	0	-	6	0	1	1	0.0	2	1	0	50.0		
15	高橋 友理奈	2	■	■			0	0	0	-	-	0	0	0	-	0	-	7	1	0	2	21.4	12	5	2	50.0		
18	中村 藍良	2	■	■			0	0	0	-	-	0	0	0	-	0	-	6	0	1	1	0.0	0	0	0	-		
チーム合計		2					84	19	3	22.6	9.50	1	0	0	0.0	0	-	34	1	3	8	6.6	42	16	9	48.8		

三菱UFJ銀行		出場セット					アタック					(内バックアタック)				ブロック		サーブ					サーブレシーブ				
		出場数	1	2	3	4	5	打数	得点	失点	決定率	セット平均	打数	得点	失点	決定率	得点	セット平均	打数	得点	失点	効果	効果率	受数	成功・優	成功・良	成功率
2	C 泉 彩子	2	■	■			24	5	2	20.8	2.50	3	2	0	66.7	0	-	5	1	1	0	15.0	7	3	1	50.0	
4	秋田 愛	1	□				0	0	0	-	-	0	0	0	-	0	-	1	0	0	0	0.0	0	0	0	-	
5	石井 梓	2	■	■			11	4	0	36.4	2.00	0	0	0	-	0	-	7	2	1	2	32.1	0	0	0	-	
6	龍 桃子	0																									
7	小松 愛里	2	■	■			11	7	0	63.6	3.50	0	0	0	-	3	1.50	4	0	0	0	0.0	0	0	0	-	
8	竹内 実麗	2	■	■			29	7	3	24.1	3.50	4	1	2	25.0	0	-	5	0	3	1	-10.0	9	3	3	50.0	
9	牧野 桃花	2	■	■			2	1	0	50.0	0.50	0	0	0	-	0	-	16	1	0	5	14.1	0	0	0	-	
10	L 佐藤 有紗	2	L	L			0	0	0	-	-	0	0	0	-	0	-	0	0	0	0	-	6	1	3	41.7	
11	杉山 葵	0																									
12	寺田 志穂	2	■	■			15	9	1	60.0	4.50	0	0	0	-	0	-	10	1	0	5	22.5	9	5	3	72.2	
15	田村 葵	0																									
チーム合計		2					92	33	6	35.9	16.50	7	3	2	42.9	3	1.50	48	5	5	13	14.6	31	12	10	54.8	

※出場セットマーク： ■=スターティングメンバー □=交代選手 L=リベロ
 アタック決定率(%) = 得点 ÷ 打数 × 100 アタック決定本数(本) = 得点 ÷ 出場セット数 ブロック決定本数(本) = 得点 ÷ 出場セット数
 サーブ効果率(%) = (サーブサービス × 100 + 効果 × 25 - 失点 × 25) ÷ 打数 サーブレシーブ成功率(%) = (成功[優] × 100 + 成功[良] × 50) ÷ 受数

観客数： 130	JURY： 古明地 隆	チーム	セット	勝点	1	2	3	4	5	合計
開始時間： 11:00	主審： 齋藤 功太	山梨中央銀行	2	2	25	25				50
終了時間： 11:57	副審： 三枝 まり子	東京スリジェ	0	1	16	16				32
試合時間： 00:57	判定員： 中澤 康夫	試合時間		00:22	00:21					00:43

 山梨中央銀行					VS	 東京スリジェ				
1set	2set	3set	4set	5set		1set	2set	3set	4set	5set
5 10 8	2 5 10				辻 知恵	9 6 11	4 14 1			
(11)	(14) (7) (15)				監督	(2)				
2 12 4	12 4 11				根津 翔平	1 14 4	11 6 9			
(15)	(6)				コーチ	(8) (2)	(10)			
10-8	-	-	-	-	3勝0敗	6	3			
-	-	-	-	-	通算					
					6	3				
					勝点					
					タイムアウト	11-17	3-7	-	-	-
						14-21	11-17	-	-	-

評価		打数	得点	失点	技術成績				打数	得点	失点	評価	
決定率(%)	39.0	77	30	4	アタック総数				85	22	7	25.9	決定率(%)
決定率(%)	50.0	6	3	0	(内バックアタック)				2	0	1	0.0	決定率(%)
セット平均(本)	1.50	-	3	-	ブロック				-	2	-	1.00	セット平均(本)
効果率(%)	9.2	49	2	4	サーブ				33	0	3	1.5	効果率(%)
成功率(%)	66.7	-	-	-	サーブレシーブ				-	-	-	48.9	成功率(%)
チームフォルト	0	-	15	-	相手のミス				-	8	-	5	チームフォルト
		126	50	8	合計				118	32	10		

山梨中央銀行		出場セット					アタック					(内バックアタック)				ブロック		サーブ					サーブレシーブ				
		出場数	1	2	3	4	5	打数	得点	失点	決定率	セット平均	打数	得点	失点	決定率	得点	セット平均	打数	得点	失点	効果	効果率	受数	成功・優	成功・良	成功率
1	山田 葉奈	0																									
2	小澤 葉奈	2	■	■			15	3	1	20.0	1.50	0	0	0	-	0	-	11	1	0	1	11.4	5	2	3	70.0	
3	C L 姫野 来実	2	L	L			0	0	0	-	-	0	0	0	-	0	-	0	0	0	0	-	4	3	1	87.5	
4	遠藤 さやか	2	■	■			3	2	0	66.7	1.00	1	0	0	0.0	1	0.50	4	0	1	0	-6.3	0	0	0	-	
5	平岡 みさと	2	■	■			19	8	1	42.1	4.00	2	2	0	100.0	1	0.50	6	0	0	2	8.3	0	0	0	-	
6	黒岩 かのん	1		□			3	2	0	66.7	2.00	1	1	0	100.0	0	-	2	0	0	2	25.0	0	0	0	-	
7	岩間 響	1		□			0	0	0	-	-	0	0	0	-	0	-	0	0	0	0	-	0	0	0	-	
8	岡本 優乃	1	■				7	3	0	42.9	3.00	1	0	0	0.0	0	-	4	0	2	0	-12.5	11	5	3	59.1	
9	L 渡邊 妃貴	0																									
10	河井 楓佳	2	■	■			10	3	1	30.0	1.50	0	0	0	-	0	-	12	0	1	7	12.5	0	0	0	-	
11	遠藤 葵	2	□	■			10	3	1	30.0	1.50	1	0	0	0.0	0	-	5	1	0	1	25.0	9	4	3	61.1	
12	中村 好花	2	■	■			8	6	0	75.0	3.00	0	0	0	-	1	0.50	3	0	0	1	8.3	1	1	0	100.0	
14	川淵 のん	1		□			1	0	0	0.0	0.00	0	0	0	-	0	-	0	0	0	0	-	0	0	0	-	
15	井上 杏菜	2	□	□			1	0	0	0.0	0.00	0	0	0	-	0	-	2	0	0	0	0.0	0	0	0	-	
チーム合計		2					77	30	4	39.0	15.00	6	3	0	50.0	3	1.50	49	2	4	14	9.2	30	15	10	66.7	

東京スリジェ		出場セット					アタック					(内バックアタック)				ブロック		サーブ					サーブレシーブ			
		出場数	1	2	3	4	5	打数	得点	失点	決定率	セット平均	打数	得点	失点	決定率	得点	セット平均	打数	得点	失点	効果	効果率	受数	成功・優	成功・良
1	高橋 美桜	2	■	■			10	0	2	0.0	0.00	0	0	0	-	1	0.50	3	0	0	0	0.0	1	1	0	100.0
2	C 北川 葉奈	2	□	□			2	1	0	50.0	0.50	0	0	0	-	0	-	1	0	0	0	0.0	3	1	0	33.3
3	L 島崎 葵	2	L	L			0	0	0	-	-	0	0	0	-	0	-	0	0	0	0	-	3	2	1	83.3
4	長島 美咲	2	■	■			21	7	3	33.3	3.50	2	0	1	0.0	0	-	3	0	2	0	-16.7	21	8	7	54.8
6	杉内 麻美	2	■	■			1	0	0	0.0	0.00	0	0	0	-	0	-	6	0	0	2	8.3	0	0	0	-
8	高木 諒子	1	□				0	0	0	-	-	0	0	0	-	0	-	1	0	0	0	0.0	0	0	0	-
9	佐藤 彩夏	2	■	■			32	7	2	21.9	3.50	0	0	0	-	0	-	10	0	1	3	5.0	3	1	2	66.7
10	中田 美緒	1		□			0	0	0	-	-	0	0	0	-	1	1.00	1	0	0	0	0.0	0	0	0	-
11	坂本 朱乃	2	■	■			11	5	0	45.5	2.50	0	0	0	-	0	-	5	0	0	0	0.0	0	0	0	-
12	L 菅原 瑞千	2	L	L			0	0	0	-	-	0	0	0	-	0	-	0	0	0	0	-	0	0	0	-
13	佐藤 まひろ	0																								
14	新木 友理	2	■	■			8	2	0	25.0	1.00	0	0	0	-	0	-	3	0	0	0	0.0	13	1	5	26.9
チーム合計		2					85	22	7	25.9	11.00	2	0	1	0.0	2	1.00	33	0	3	5	1.5	44	14	15	48.9

※出場セットマーク： ■=スターティングメンバー □=交代選手 L=リベロ
アタック決定率(%) = 得点 ÷ 打数 × 100 アタック決定本数(本) = 得点 ÷ 出場セット数 ブロック決定本数(本) = 得点 ÷ 出場セット数
サーブ効果率(%) = (サーブサービス × 100 + 効果 × 25 - 失点 × 25) ÷ 打数 サーブレシーブ成功率(%) = (成功[優] × 100 + 成功[良]) ÷ 受数

観客数:	JURY: 古明地 隆	チーム	セット	勝点	1	2	3	4	5	合計
開始時間: 12:22	主審: 佐藤 治	神奈川大学	2	2	25	25				50
終了時間: 13:07	副審: 佐藤 俊介	ビオーレ名古屋	0	1	16	22				38
試合時間: 00:45	判定員: 酒井 信		試合時間		00:18	00:24				00:42

神奈川大学

VS

ビオーレ名古屋

神奈川大学					ビオーレ名古屋				
1set	2set	3set	4set	5set	1set	2set	3set	4set	5set
3 4 16 (8) (7)	20 4 16 (13) (8)				18 6 7	18 6 7			
11 1 24 11 1 24					4 3 15	4 3 15			
-	18-15	-	-	-	11-19	6-6 21-23	-	-	-

神奈川大学				ビオーレ名古屋				
評価	打数	得点	失点	技術成績	打数	得点	失点	
決定率(%)	33.3	78	26	11	アタック総数	81	19	9
決定率(%)	0.0	6	0	3	(内バックアタック)	1	1	0
セット平均(本)	1.50	—	3	—	ブロック	—	1	—
効果率(%)	11.7	49	4	3	サーブ	39	0	1
成功率(%)	56.6	—	—	—	サーブレシーブ	—	—	—
チームフォルト	4	—	17	—	相手のミス	—	18	—
		127	50	14	合計	120	38	10

神奈川大学			出場セット					アタック					内バックアタック				ブロック		サーブ					サーブレシーブ							
			出場数	1	2	3	4	5	打数	得点	失点	決定率	セット平均	打数	得点	失点	決定率	得点	セット平均	打数	得点	失点	効果	効果率	受数	成功・優	成功・良	成功率			
1	C	高久 さら沙	2	■	■						3	3	0	100.0	1.50	0	0	0	-	1	0.50	5	1	0	1	25.0	0	0	0	-	
3		小澤 さくら	1	■							5	0	2	0.0	0.00	2	0	1	0.0	0	-	7	0	0	1	3.6	5	2	2	60.0	
4		大関 紗里衣	2	■	■						12	2	3	16.7	1.00	1	0	1	0.0	0	-	13	3	2	2	23.1	0	0	0	-	
6	L	片野 蒼	2	L	L						0	0	0	-	-	0	0	0	-	0	-	0	0	0	0	-	12	5	5	62.5	
7		斎藤 奏	1	□							0	0	0	-	-	0	0	0	-	0	-	2	0	0	1	12.5	0	0	0	-	
8		村瀬 瑠香	2	□	□						2	0	0	0.0	0.00	0	0	0	-	0	-	0	0	0	0	-	7	3	3	64.3	
9		吉岡 里沙	0																												
10		斎藤 すず	0																												
11		加藤 由枝	2	■	■						13	5	2	38.5	2.50	0	0	0	-	2	1.00	13	0	0	2	3.8	2	0	1	25.0	
13		守角 綺羅	1		□						8	1	2	12.5	1.00	0	0	0	-	0	-	1	0	0	0	0.0	1	0	1	50.0	
14	L	村岡 京香	0																												
16		柳沼 葉奈	2	■	■						9	4	0	44.4	2.00	0	0	0	-	0	-	4	0	0	1	6.3	0	0	0	-	
20		石川 愛梨	1		■						7	3	1	42.9	3.00	2	0	0	0.0	0	-	1	0	1	0	-25.0	5	1	3	50.0	
24		御幡 涼	2	■	■						19	8	1	42.1	4.00	1	0	1	0.0	0	-	3	0	0	2	16.7	6	2	2	50.0	
チーム合計			2								78	26	11	33.3	13.00	6	0	3	0.0	3	1.50	49	4	3	10	11.7	38	13	17	56.6	



ビオーレ名古屋			出場セット					アタック					内バックアタック				ブロック		サーブ					サーブレシーブ							
			出場数	1	2	3	4	5	打数	得点	失点	決定率	セット平均	打数	得点	失点	決定率	得点	セット平均	打数	得点	失点	効果	効果率	受数	成功・優	成功・良	成功率			
1		岡部 亜海	0																												
3		大城 なるみ	2	■	■						27	7	3	25.9	3.50	0	0	0	-	1	0.50	4	0	0	0	0.0	9	1	5	38.9	
4		中道 香名子	2	■	■						22	2	2	9.1	1.00	0	0	0	-	0	-	5	0	0	2	10.0	1	0	1	50.0	
6	C	藤井 琴美	2	■	■						11	4	1	36.4	2.00	0	0	0	-	0	-	7	0	0	0	0.0	12	4	5	54.2	
7		久呂 奈々	2	■	■						21	6	3	28.6	3.00	1	1	0	100.0	0	-	8	0	0	3	9.4	9	3	3	50.0	
15		高橋 友理奈	2	■	■						0	0	0	-	-	0	0	0	-	0	-	5	0	0	0	0.0	15	7	3	56.7	
18		中村 藍良	2	■	■						0	0	0	-	-	0	0	0	-	0	-	10	0	1	3	5.0	0	0	0	-	
チーム合計			2								81	19	9	23.5	9.50	1	1	0	100.0	1	0.50	39	0	1	8	4.5	46	15	17	51.1	

※出場セットマーク： ■=スターティングメンバー □=交代選手 L=リベロ

アタック決定率(%) = 得点 ÷ 打数 × 100 アタック決定本数(本) = 得点 ÷ 出場セット数 ブロック決定本数(本) = 得点 ÷ 出場セット数

サーブ効果率(%) = (サーブサービス × 100 + 効果 × 25 - 失点 × 25) ÷ 打数 サーブレシーブ成功率(%) = (成功[優] × 100 + 成功[良]) ÷ 受数

観客数： 120	JURY： 古明地 隆	チーム	セット	勝点	1	2	3	4	5	合計	
開始時間： 13:30	主審： 名取 悠人	GOLD STARS八王子	1	1	20	25	17			62	
終了時間： 14:48	副審： 齋藤 功太	三菱UFJ銀行	2	2	25	23	25			73	
試合時間： 01:18	判定員： 中澤 康夫		試合時間			00:22	00:28	00:22			01:12

 GOLD STARS八王子					VS	 三菱UFJ銀行				
1set	2set	3set	4set	5set		1set	2set	3set	4set	5set
14 6 1	14 6 1	14 6 1			吉田 敏明	監督	高橋 栄二	12 7 8	6 12 7	2 12 7
					戸塚 聖奈	コーチ	倉本 亘		(4)	
3 7 12	3 7 12	3 7 12			0勝3敗	通算	2勝0敗	2 5 9	5 9 2	5 9 8
					3	勝点	4		(15)	
13-18	15-13	10-15	-	-	タイムアウト			14-13	6-8	-
-	22-18	12-20	-	-				-	14-18	-

評価		打数	得点	失点	技術成績			打数	得点	失点	評価	
決定率(%)	24.4	123	30	9	アタック総数			149	39	15	26.2	決定率(%)
決定率(%)	0.0	2	0	0	(内バックアタック)			7	2	1	28.6	決定率(%)
セット平均(本)	1.00	—	3	—	ブロック			—	9	—	3.00	セット平均(本)
効果率(%)	6.0	63	1	8	サーブ			72	4	9	7.3	効果率(%)
成功率(%)	56.5	—	—	—	サーブレシーブ			—	—	—	46.4	成功率(%)
チームフォルト	4	—	28	—	相手のミス			—	21	—	4	チームフォルト
		186	62	17	合計			221	73	24		

GOLD STARS八王子		出場セット					アタック					(内バックアタック)				ブロック		サーブ					サーブレシーブ			
		出場数	1	2	3	4	5	打数	得点	失点	決定率	セット平均	打数	得点	失点	決定率	得点	セット平均	打数	得点	失点	効果	効果率	受数	成功・優	成功・良
1	C	戸塚 聖奈	3	■	■	■	8	2	0	25.0	0.67	1	0	0	0.0	1	0.33	12	0	0	3	6.3	1	0	0	0.0
3		布川 穂乃花	3	■	■	■	21	4	2	19.0	1.33	0	0	0	-	0	-	8	0	1	3	6.3	11	3	3	40.9
6		高井 侑里	3	■	■	■	12	5	1	41.7	1.67	0	0	0	-	0	-	12	0	1	3	4.2	0	0	0	-
7		テチアナ コマロヴァ	3	■	■	■	17	5	1	29.4	1.67	0	0	0	-	0	-	8	1	2	2	12.5	0	0	0	-
11	L	齋藤 里紗子	3	L	L	L	0	0	0	-	-	0	0	0	-	0	-	0	0	0	0	-	25	10	10	60.0
12		和田 茉那美	3	■	■	■	32	5	4	15.6	1.67	1	0	0	0.0	1	0.33	10	0	4	2	-5.0	16	8	5	65.6
14		辻野 美空	3	■	■	■	33	9	1	27.3	3.00	0	0	0	-	1	0.33	13	0	0	6	11.5	9	4	2	55.6
チーム合計			3				123	30	9	24.4	10.00	2	0	0	0.0	3	1.00	63	1	8	19	6.0	62	25	20	56.5

三菱UFJ銀行		出場セット					アタック					(内バックアタック)				ブロック		サーブ					サーブレシーブ				
		出場数	1	2	3	4	5	打数	得点	失点	決定率	セット平均	打数	得点	失点	決定率	得点	セット平均	打数	得点	失点	効果	効果率	受数	成功・優	成功・良	成功率
2	C	泉 彩子	3	■	■	■	39	11	4	28.2	3.67	3	0	0	0.0	0	-	12	2	0	4	25.0	11	3	4	45.5	
4		秋田 愛	1		□		0	0	0	-	-	0	0	0	-	0	-	1	0	0	0	0.0	0	0	0	-	
5		石井 梓	3	■	■	■	18	3	1	16.7	1.00	0	0	0	-	0	-	9	0	1	3	5.6	0	0	0	-	
6		龍 桃子	1		■		17	3	3	17.6	3.00	1	0	1	0.0	0	-	2	0	0	1	12.5	0	0	0	-	
7		小松 愛里	3	■	■	■	18	4	1	22.2	1.33	0	0	0	-	4	1.33	15	1	0	1	8.3	0	0	0	-	
8		竹内 実麗	2	■		■	22	6	2	27.3	3.00	3	2	0	66.7	0	-	9	0	3	2	-2.8	5	3	1	70.0	
9		牧野 桃花	3	■	■	■	3	1	0	33.3	0.33	0	0	0	-	1	0.33	11	0	2	1	-2.3	0	0	0	-	
10	L	佐藤 有紗	3	L	L	L	0	0	0	-	-	0	0	0	-	0	-	0	0	0	0	-	22	5	9	43.2	
11		杉山 葵	0																								
12		寺田 志穂	3	■	■	■	32	11	4	34.4	3.67	0	0	0	-	4	1.33	12	1	3	2	6.3	17	5	5	44.1	
15		田村 葵	1		□		0	0	0	-	-	0	0	0	-	0	-	1	0	0	0	0.0	0	0	0	-	
チーム合計			3				149	39	15	26.2	13.00	7	2	1	28.6	9	3.00	72	4	9	14	7.3	55	16	19	46.4	

※出場セットマーク： ■=スターティングメンバー □=交代選手 L=リベロ
アタック決定率(%) = 得点 ÷ 打数 × 100 アタック決定本数(本) = 得点 ÷ 出場セット数 ブロック決定本数(本) = 得点 ÷ 出場セット数
サーブ効果率(%) = (サーブサービス × 100 + 効果 × 25 - 失点 × 25) ÷ 打数 サーブレシーブ成功率(%) = (成功[優] × 100 + 成功[良]) ÷ 受数

観客数：	JURY：古明地 隆	チーム	セット	勝点	1	2	3	4	5	合計
開始時間：15:05	主審：三枝 まり子	神奈川大学	2	2	26	22	25			73
終了時間：16:29	副審：名取 悠人	東京スリジェ	1	1	24	25	20			69
試合時間：01:24	判定員：齋藤功太		試合時間			00:24	00:24	00:27		01:15

神奈川大学					VS	東京スリジェ						
1set	2set	3set	4set	5set	宝積 秀文	監督	榎谷 佳奈	1set	2set	3set	4set	5set
3 4 16 (8) (20)	3 4 16 (8)	3 4 16 (8)			岡森 知花	コーチ	奥田 晃	9 6 11 (13)	9 6 11 (13)	9 6 11 (10) (13)		
11 1 24	11 1 24	11 1 24			2勝1敗	通算	1勝2敗	1 2 4 (13)	1 2 4	1 2 4		
21-20 -	7-10 14-17	21-17 -	-	-	5	勝点	4					
					タイムアウト			7-10 16-19	24-22 -	6-10 15-20	-	-

評価		打数	得点	失点	技術成績				打数	得点	失点	評価	
決定率(%)	28.6	161	46	15	アタック総数				158	40	11	25.3	決定率(%)
決定率(%)	20.0	10	2	2	(内バックアタック)				14	1	2	7.1	決定率(%)
セット平均(本)	1.00	—	3	—	ブロック				—	4	—	1.33	セット平均(本)
効果率(%)	6.6	72	1	6	サーブ				70	1	7	5.4	効果率(%)
成功率(%)	58.1	—	—	—	サーブレシーブ				—	—	—	56.9	成功率(%)
チームフォルト	3	—	23	—	相手のミス				—	24	—	5	チームフォルト
		233	73	21	合計				228	69	18		

神奈川大学	出場セット					アタック					(内バックアタック)				ブロック		サーブ					サーブレシーブ				
	出場数	1	2	3	4	5	打数	得点	失点	決定率	セット平均	打数	得点	失点	決定率	得点	セット平均	打数	得点	失点	効果	効果率	受数	成功・優	成功・良	成功率
1	C	高久 さら沙	3	■	■	■	6	4	1	66.7	1.33	1	0	0	0.0	2	0.67	9	0	1	3	5.6	1	0	0	0.0
3		小澤 さくら	3	■	■	■	44	9	3	20.5	3.00	3	0	1	0.0	0	-	12	0	0	6	12.5	10	3	2	40.0
4		大関 紗里衣	3	■	■	■	18	5	1	27.8	1.67	0	0	0	-	0	-	8	1	1	5	25.0	0	0	0	-
6	L	片野 蒼	3	L	L	L	0	0	0	-	-	0	0	0	-	0	-	0	0	0	0	-	9	5	2	66.7
8		村瀬 瑠香	3	□	□	□	9	4	0	44.4	1.33	0	0	0	-	0	-	3	0	1	1	0.0	14	7	3	60.7
9		吉岡 里沙	0																							
10		斎藤 ずず	0																							
11		加藤 由枝	3	■	■	■	17	2	3	11.8	0.67	2	1	0	50.0	1	0.33	13	0	2	0	-3.8	1	1	0	100.0
13		守角 綺羅	0																							
14	L	村岡 京香	0																							
16		柳沼 葉奈	3	■	■	■	23	8	2	34.8	2.67	0	0	0	-	0	-	14	0	0	4	7.1	4	1	2	50.0
18		渡部 陽奈	0																							
20		石川 愛梨	1	□			0	0	0	-	-	0	0	0	-	0	-	2	0	0	1	12.5	0	0	0	-
24		御幡 涼	3	■	■	■	44	14	5	31.8	4.67	4	1	1	25.0	0	-	11	0	1	1	0.0	23	11	7	63.0
チーム合計			3				161	46	15	28.6	15.33	10	2	2	20.0	3	1.00	72	1	6	21	6.6	62	28	16	58.1

東京スリジェ	出場セット					アタック					(内バックアタック)				ブロック		サーブ					サーブレシーブ				
	出場数	1	2	3	4	5	打数	得点	失点	決定率	セット平均	打数	得点	失点	決定率	得点	セット平均	打数	得点	失点	効果	効果率	受数	成功・優	成功・良	成功率
1		高橋 美桜	3	■	■	■	20	1	1	5.0	0.33	0	0	0	-	0	-	8	0	0	3	9.4	0	0	0	-
2	C	北川 葉奈	3	■	■	■	10	1	2	10.0	0.33	0	0	0	-	0	-	10	0	1	4	7.5	26	12	5	55.8
3	L	島崎 葵	3	L	L	L	0	0	0	-	-	0	0	0	-	0	-	0	0	0	0	-	11	3	4	45.5
4		長島 美咲	3	■	■	■	50	16	5	32.0	5.33	6	1	1	16.7	0	-	12	0	2	3	2.1	24	10	7	56.3
6		杉内 麻美	3	■	■	■	5	0	1	0.0	0.00	2	0	1	0.0	0	-	14	1	1	4	12.5	0	0	0	-
8		高木 諒子	0																							
9		佐藤 彩夏	3	■	■	■	53	18	1	34.0	6.00	4	0	0	0.0	1	0.33	8	0	0	0	0.0	1	1	0	100.0
10		中田 美緒	1			□	0	0	0	-	-	0	0	0	-	0	-	1	0	1	0	-25.0	0	0	0	-
11		坂本 朱乃	3	■	■	■	20	4	1	20.0	1.33	2	0	0	0.0	3	1.00	12	0	2	1	-2.1	3	3	0	100.0
12	L	菅原 瑞千	3	L	L	L	0	0	0	-	-	0	0	0	-	0	-	0	0	0	0	-	0	0	0	-
13		佐藤 まひろ	3	□	□	□	0	0	0	-	-	0	0	0	-	0	-	5	0	0	3	15.0	0	0	0	-
14		新木 友理	0																							
チーム合計			3				158	40	11	25.3	13.33	14	1	2	7.1	4	1.33	70	1	7	18	5.4	65	29	16	56.9

※出場セットマーク： ■=スターティングメンバー □=交代選手 L=リベロ
 アタック決定率(%) = 得点 ÷ 打数 × 100 アタック決定本数(本) = 得点 ÷ 出場セット数 ブロック決定本数(本) = 得点 ÷ 出場セット数
 サーブ効果率(%) = (サービスエース × 100 + 効果 × 25 - 失点 × 25) ÷ 打数 サーブレシーブ成功率(%) = (成功[優] × 100 + 成功[良]) ÷ 受数