









C1 星取表

2024/02/25 現在

第14回 全国6人制 バレーボールリーグ総合男女優勝大会 女子東部

順位	チーム	山梨中銀	日大クラブ	神大	ベスピアス	スリジエ	MUFG	ビオーレ	GOLD STARS	試合数	勝点	勝数	負数	勝率	得セット	失セット	セット率	得点	失点	得点率
1	 山梨中央銀行		○ 2-0	○ 2-0	○ 2-0	○ 2-0	○ 2-0	○ 2-0	○ 2-0	7	14	7	0	1.000	14	0	MAX	350	176	1.989
2	 日本大学クラブ	● 0-2		○ 2-0	○ 2-0	● 0-2	○ 2-0	○ 2-0	○ 2-0	7	12	5	2	0.714	10	4	2.500	326	272	1.199
3	 神奈川大学	● 0-2	● 0-2		○ 2-1	○ 2-1	○ 2-1	○ 2-0	○ 2-0	7	12	5	2	0.714	10	7	1.429	382	359	1.064
4	 ベスピアス新潟	● 0-2	● 0-2	● 1-2		○ 2-0	○ 2-0	○ 2-1	○ 2-0	7	11	4	3	0.571	9	7	1.286	339	337	1.006
5	 東京スリジエ	● 0-2	○ 2-0	● 1-2	● 0-2		○ 2-1	○ 2-0	○ 2-1	7	11	4	3	0.571	9	8	1.125	383	383	1.000
6	 三菱UFJ銀行	● 0-2	● 0-2	● 1-2	● 0-2	● 1-2		○ 2-0	○ 2-1	7	9	2	5	0.286	6	11	0.545	351	393	0.893
7	 ビオーレ名古屋	● 0-2	● 0-2	● 0-2	● 1-2	● 0-2	● 0-2		○ 2-0	7	8	1	6	0.143	3	12	0.250	276	364	0.758
8	 GOLD STARS八王子	● 0-2	● 0-2	● 0-2	● 0-2	● 1-2	● 1-2	● 0-2		7	7	0	7	0.000	2	14	0.143	277	400	0.692

勝点=勝利2点, 敗戦1点, 棄権0点

勝率=勝数÷試合数 セット率=得セット÷失セット 得点率=得点÷失点

※本票の著作権は、公益財団法人日本バレーボール協会に帰属します。

C2 チーム技術ランキング

2024/02/25 現在

第14回 全国6人制 バレーボールリーグ総合男女優勝大会 女子東部

アタック決定率 (バックアタック含む)

順位	チーム名	試合数	セット数	打数	得点	失点	決定率
1	山梨中央銀行	7	14	480	229	32	47.7
2	神奈川大学	7	17	733	241	58	32.9
3	ベスピアス新潟	7	16	689	219	50	31.8
4	日本大学クラブ	7	14	646	202	20	31.3
5	東京スリジエ	7	17	798	242	52	30.3
6	三菱UFJ銀行	7	17	743	200	62	26.9
7	ピオーレ名古屋	7	15	631	154	49	24.4
8	GOLD STARS八王子	7	16	635	149	58	23.5

アタック決定率 (%) = 得点 ÷ 打数 × 100

バックアタック決定率

順位	チーム名	試合数	セット数	打数	得点	失点	決定率
1	山梨中央銀行	7	14	15	6	1	40.0
2	ベスピアス新潟	7	16	25	7	6	28.0
3	ピオーレ名古屋	7	15	8	2	1	25.0
4	神奈川大学	7	17	45	11	10	24.4
5	三菱UFJ銀行	7	17	49	10	7	20.4
6	GOLD STARS八王子	7	16	29	4	5	13.8
7	東京スリジエ	7	17	29	3	6	10.3
8	日本大学クラブ	7	14	31	3	3	9.7

バックアタック決定率 (%) = 得点 ÷ 打数 × 100

アタック決定本数 (総数)

順位	チーム名	試合数	セット数	打数	決定率	フロント	バック	決定本数
1	東京スリジエ	7	17	798	30.3	239	3	242
2	神奈川大学	7	17	733	32.9	230	11	241
3	山梨中央銀行	7	14	480	47.7	223	6	229
4	ベスピアス新潟	7	16	689	31.8	212	7	219
5	日本大学クラブ	7	14	646	31.3	199	3	202
6	三菱UFJ銀行	7	17	743	26.9	190	10	200
7	ピオーレ名古屋	7	15	631	24.4	152	2	154
8	GOLD STARS八王子	7	16	635	23.5	145	4	149

ブロック決定本数 (セット)

順位	チーム名	試合数	セット数	得点	セット平均
1	山梨中央銀行	7	14	22	1.57
2	ベスピアス新潟	7	16	25	1.56
3	神奈川大学	7	17	24	1.41
4	GOLD STARS八王子	7	16	21	1.31
5	三菱UFJ銀行	7	17	21	1.24
5	東京スリジエ	7	17	21	1.24
7	日本大学クラブ	7	14	14	1.00
8	ピオーレ名古屋	7	15	5	0.33

1セットあたりのブロック決定本数 (本) = 得点 ÷ 出場セット数

サーブ効果率

順位	チーム名	試合数	セット数	打数	得点	効果	失点	効果率
1	山梨中央銀行	7	14	343	23	97	17	12.5
2	ベスピアス新潟	7	16	337	20	96	38	10.2
3	日本大学クラブ	7	14	323	16	87	19	10.2
4	三菱UFJ銀行	7	17	351	21	69	31	8.7
5	GOLD STARS八王子	7	16	283	10	83	29	8.3
6	神奈川大学	7	17	380	9	99	25	7.2
7	ピオーレ名古屋	7	15	281	6	65	17	6.4
8	東京スリジエ	7	17	384	11	77	33	5.7

サーブ効果率 (%) = (サービスエース × 100 + 効果 × 25 - 失点 × 25) ÷ 打数

サーブレシーブ成功率

順位	チーム名	試合数	セット数	受数	成功・優	成功・良	失敗	成功率
1	山梨中央銀行	7	14	168	84	45	39	63.4
2	ベスピアス新潟	7	16	330	160	76	94	60.0
3	神奈川大学	7	17	328	137	103	88	57.5
4	日本大学クラブ	7	14	247	111	57	79	56.5
5	東京スリジエ	7	17	349	149	90	110	55.6
6	三菱UFJ銀行	7	17	352	136	99	117	52.7
7	GOLD STARS八王子	7	16	351	135	98	118	52.4
8	ピオーレ名古屋	7	15	314	107	99	108	49.8

サーブレシーブ成功率 (%) = (成功[優] × 100 + 成功[良] × 50) ÷ 打数

C3 個人技術ランキング(Best15)

2024/02/25 現在

第14回 全国6人制 バレーボールリーグ総合男女優勝大会 女子東部

アタック決定率 (バックアタック含む)

順位	氏名	チーム名	試合数	セット数	打数	得点	失点	決定率
1	黒岩 かのん	山梨中銀	7	10	41	23	1	56.1
2	中村 好花	山梨中銀	7	14	62	33	4	53.2
3	平岡 みさと	山梨中銀	7	14	116	57	5	49.1
4	岡本 優乃	山梨中銀	7	10	63	30	4	47.6
5	小澤 茉奈	山梨中銀	7	12	76	36	3	47.4
6	柳沼 菜奈	神大	7	17	106	49	6	46.2
7	和田 みちか	日大クラブ	7	13	93	40	3	43.0
8	河井 楓佳	山梨中銀	7	13	58	24	8	41.4
9	大関 紗里衣	神大	7	16	116	46	8	39.7
10	加藤 天海	ベスピアス	7	16	101	38	6	37.6
11	佐藤 彩夏	スリジエ	7	17	242	87	8	36.0
12	加藤 由伎	神大	7	17	95	34	8	35.8
13	小松 愛里	MUFG	7	17	108	35	5	32.4
14	安積 ひなの	ベスピアス	7	16	221	70	25	31.7
15	長島 美咲	スリジエ	7	17	242	76	28	31.4

アタック決定率 (%) = 得点 ÷ 打数 × 100

得点 (総得点)

順位	氏名	チーム名	試合数	セット数	アタック	ブロック	サーブ	合計
1	佐藤 彩夏	スリジエ	7	17	87	6	2	95
2	安積 ひなの	ベスピアス	7	16	70	3	9	82
3	長島 美咲	スリジエ	7	17	76	0	1	77
4	平岡 みさと	山梨中銀	7	14	57	4	1	62
5	金子 菜南	ベスピアス	7	16	53	4	2	59
6	柳沼 菜奈	神大	7	17	49	6	2	57
7	御幡 涼	神大	7	17	51	3	1	55
8	大関 紗里衣	神大	7	16	46	2	5	53
9	泉 彩子	MUFG	7	17	45	1	6	52
10	和田 茉那美	GOLD STARS	7	16	42	3	6	51
11	小松 愛里	MUFG	7	17	35	12	3	50
12	藤井 琴美	ビオーレ	7	15	46	1	0	47
12	竹内 美麗	MUFG	7	15	43	1	3	47
14	小澤 茉奈	山梨中銀	7	12	36	6	4	46
14	本田 紅葉	日大クラブ	7	13	39	5	2	46

総得点=アタック得点+ブロック得点+サーブ得点

アタック決定本数 (セット)

順位	氏名	チーム名	試合数	セット数	得点	セット平均
1	佐藤 彩夏	スリジエ	7	17	87	5.12
2	長島 美咲	スリジエ	7	17	76	4.47
3	安積 ひなの	ベスピアス	7	16	70	4.38
4	平岡 みさと	山梨中銀	7	14	57	4.07
5	金子 菜南	ベスピアス	7	16	53	3.31
6	和田 みちか	日大クラブ	7	13	40	3.08
7	藤井 琴美	ビオーレ	7	15	46	3.07
8	御幡 涼	神大	7	17	51	3.00
8	本田 紅葉	日大クラブ	7	13	39	3.00
8	小澤 茉奈	山梨中銀	7	12	36	3.00
8	岡本 優乃	山梨中銀	7	10	30	3.00
12	柳沼 菜奈	神大	7	17	49	2.88
13	大関 紗里衣	神大	7	16	46	2.88
14	竹内 美麗	MUFG	7	15	43	2.87
15	泉 彩子	MUFG	7	17	45	2.65

1セットあたりのアタック決定本数 (本) = 得点 ÷ 出場セット数

ブロック決定本数 (セット)

順位	氏名	チーム名	試合数	セット数	得点	セット平均
1	小松 愛里	MUFG	7	17	12	0.71
2	宮本 玲未穂	ベスピアス	7	16	9	0.56
3	テチアナ コマロヴァ	GOLD STARS	7	15	8	0.53
4	坂本 朱乃	スリジエ	7	17	9	0.53
5	小澤 茉奈	山梨中銀	7	12	6	0.50
6	本田 紅葉	日大クラブ	7	13	5	0.38
7	中村 好花	山梨中銀	7	14	5	0.36
8	佐藤 彩夏	スリジエ	7	17	6	0.35
8	高久 さら沙	神大	7	17	6	0.35
8	柳沼 菜奈	神大	7	17	6	0.35
11	黒岩 かのん	山梨中銀	7	10	3	0.30
12	加藤 由伎	神大	7	17	5	0.29
13	平岡 みさと	山梨中銀	7	14	4	0.29
14	加藤 天海	ベスピアス	7	16	4	0.25
14	金子 菜南	ベスピアス	7	16	4	0.25

1セットあたりのブロック決定本数 (本) = 得点 ÷ 出場セット数

サーブ効果率

順位	氏名	チーム名	試合数	セット数	打数	得点	効果	失点	効果率
1	黒岩 かのん	山梨中銀	7	10	23	1	13	0	18.5
2	本田 紅葉	日大クラブ	7	13	32	2	17	4	16.4
3	鉄炮塚 マミ	日大クラブ	7	11	34	3	10	1	15.4
4	和田 茉那美	GOLD STARS	7	16	52	6	16	8	15.4
5	遠藤 さやか	山梨中銀	7	14	49	4	17	3	15.3
6	泉 彩子	MUFG	7	17	54	6	14	5	15.3
7	小澤 茉奈	山梨中銀	7	12	40	4	8	1	14.4
8	柳沼 菜奈	神大	7	17	67	2	31	1	14.2
9	木田 遥香	日大クラブ	7	12	27	0	15	0	13.9
10	安積 ひなの	ベスピアス	7	16	71	9	17	16	13.0
11	北村 莉来	日大クラブ	7	14	57	5	11	2	12.7
12	河井 楓佳	山梨中銀	7	13	58	3	19	2	12.5
12	伊藤 莉菜	ベスピアス	7	16	54	3	18	3	12.5
14	戸塚 聖奈	GOLD STARS	7	16	51	2	19	2	12.3
15	金子 菜南	ベスピアス	7	16	49	2	19	3	12.2

サーブ効果率 (%) = (サービスエース × 100 + 効果 × 25 - 失点 × 25) ÷ 打数

サーブレシーブ成功率

順位	氏名	チーム名	試合数	セット数	受数	成功・優	成功・良	失敗	成功率
1	姫野 来実	山梨中銀	7	14	36	23	8	5	75.0
2	片野 蒼	神大	7	17	65	39	13	13	70.0
3	中村 ナナ	日大クラブ	7	14	53	31	10	12	67.9
4	安積 ひなの	ベスピアス	7	16	127	67	29	31	64.2
5	北村 莉来	日大クラブ	7	14	62	33	13	16	63.7
6	高橋 友理奈	ビオーレ	7	15	82	38	27	17	62.8
7	小澤 茉奈	山梨中銀	7	12	36	16	13	7	62.5
8	金子 菜南	ベスピアス	7	16	129	64	33	32	62.4
9	岡本 優乃	山梨中銀	7	10	41	21	9	11	62.2
10	島崎 葵	スリジエ	7	15	69	35	15	19	61.6
11	長島 美咲	スリジエ	7	17	92	41	28	23	59.8
12	久呂 奈々	ビオーレ	7	15	38	17	11	10	59.2
13	御幡 涼	神大	7	17	114	47	40	27	58.8
14	布川 穂乃花	GOLD STARS	7	16	76	32	25	19	58.6
15	齋藤 里紗子	GOLD STARS	7	13	69	27	25	17	57.2

サーブレシーブ成功率 (%) = (成功[優] × 100 + 成功[良] × 50) ÷ 打数

※本票の著作権は、公益財団法人日本バレーボール協会に帰属します。

観客数： 200	JURY： 伊藤 公一	チーム	セット	勝点	1	2	3	4	5	合計
開始時間： 10:30	主審： 竹川 美穂	神奈川大学	2	2	25	25				50
終了時間： 11:13	副審： 沢田 久美子	GOLD STARS八王子	0	1	7	20				27
試合時間： 00:43	判定員： 波多野 充	試合時間		00:15	00:25					00:40

 神奈川大学					VS	GOLD STARS八王子 				
1set	2set	3set	4set	5set		1set	2set	3set	4set	5set
3 4 16	3 23 16				宝積 秀文	14 2 1	14 2 1			
	(10) (14)				監督		(9)			
11 1 24	11 1 24				岡森 知花	3 7 12	3 7 12			
(20) (4)					コーチ		(6)			
					4勝2敗					
					通算					
					10					
					勝点					
					6					
					タイムアウト					
						5-11	11-14			

評価	打数	得点	失点	技術成績	打数	得点	失点	評価		
決定率(%)	36.6	82	30	2	アタック総数	79	16	7	20.3	決定率(%)
決定率(%)	75.0	4	3	0	(内バックアタック)	2	0	0	0.0	決定率(%)
セット平均(本)	0.50	—	1	—	ブロック	—	4	—	2.00	セット平均(本)
効果率(%)	9.4	48	1	2	サーブ	28	0	5	0.9	効果率(%)
成功率(%)	52.2	—	—	—	サーブレシーブ	—	—	—	46.7	成功率(%)
チームフォルト	3	—	18	—	相手のミス	—	7	—	6	チームフォルト
		130	50	4	合計	107	27	12		

神奈川大学	出場セット					アタック					(内バックアタック)				ブロック		サーブ				サーブレシーブ					
	出場数	1	2	3	4	5	打数	得点	失点	決定率	セット平均	打数	得点	失点	決定率	得点	セット平均	打数	得点	失点	効果	効果率	受数	成功・優	成功・良	成功率
1 C 高久 さら沙	2	■	■				7	3	0	42.9	1.50	0	0	0	—	0	—	9	0	0	2	5.6	0	0	0	—
3 小澤 さくら	2	■	■				17	5	1	29.4	2.50	3	2	0	66.7	0	—	8	0	0	3	9.4	3	1	1	50.0
4 大関 紗里衣	2	■	□				6	3	0	50.0	1.50	0	0	0	—	0	—	3	0	2	0	-16.7	0	0	0	—
6 L 片野 蒼	2	L	L				0	0	0	—	—	0	0	0	—	0	—	0	0	0	0	—	9	4	4	66.7
8 村瀬 瑠香	0																									
10 斎藤 すず	1	□					0	0	0	—	—	0	0	0	—	0	—	1	0	0	0	0.0	0	0	0	—
11 加藤 由伎	2	■	■				10	6	0	60.0	3.00	0	0	0	—	1	0.50	8	0	0	3	9.4	1	1	0	100.0
13 守角 綺羅	0																									
14 村岡 京香	1	□					0	0	0	—	—	0	0	0	—	0	—	5	0	0	3	15.0	3	0	1	16.7
16 柳沼 葉奈	2	■	■				12	6	1	50.0	3.00	0	0	0	—	0	—	4	0	0	3	18.8	0	0	0	—
20 石川 愛梨	1	□					0	0	0	—	—	0	0	0	—	0	—	1	0	0	0	0.0	0	0	0	—
23 磯村 千夏	1	■					7	2	0	28.6	2.00	0	0	0	—	0	—	1	0	0	0	0.0	0	0	0	—
24 御幡 涼	2	■	■				23	5	0	21.7	2.50	1	1	0	100.0	0	—	8	1	0	2	18.8	7	1	4	42.9
25 L 松山 碧空	1	L					0	0	0	—	—	0	0	0	—	0	—	0	0	0	0	—	0	0	0	—
チーム合計	2						82	30	2	36.6	15.00	4	3	0	75.0	1	0.50	48	1	2	16	9.4	23	7	10	52.2

GOLD STARS八王子	出場セット					アタック					(内バックアタック)				ブロック		サーブ				サーブレシーブ					
	出場数	1	2	3	4	5	打数	得点	失点	決定率	セット平均	打数	得点	失点	決定率	得点	セット平均	打数	得点	失点	効果	効果率	受数	成功・優	成功・良	成功率
1 C 戸塚 聖奈	2	■	■				3	1	0	33.3	0.50	0	0	0	—	1	0.50	5	0	0	2	10.0	0	0	0	—
2 大石 帆夏	2	■	■				8	1	0	12.5	0.50	0	0	0	—	1	0.50	2	0	1	1	0.0	3	1	1	50.0
3 布川 穂乃花	2	■	■				9	2	0	22.2	1.00	0	0	0	—	1	0.50	4	0	2	0	-12.5	6	1	4	50.0
5 L 戸室 舞優	1	L					0	0	0	—	—	0	0	0	—	0	—	0	0	0	0	—	5	0	0	0.0
6 高井 侑里	1	□					0	0	0	—	—	0	0	0	—	0	—	1	0	0	0	0.0	0	0	0	—
7 テチアナ コマロヴァ	2	■	■				9	1	0	11.1	0.50	0	0	0	—	1	0.50	2	0	0	0	0.0	0	0	0	—
9 小林 由布子	1	□					0	0	0	—	—	0	0	0	—	0	—	2	0	0	0	0.0	1	0	1	50.0
11 L 齋藤 里紗子	1	L					0	0	0	—	—	0	0	0	—	0	—	0	0	0	0	—	10	4	3	55.0
12 和田 茉那美	2	■	■				23	5	4	21.7	2.50	0	0	0	—	0	—	4	0	2	1	-6.3	11	4	4	54.5
14 辻野 美空	2	■	■				27	6	3	22.2	3.00	2	0	0	0.0	0	—	8	0	0	2	6.3	10	4	2	50.0
チーム合計	2						79	16	7	20.3	8.00	2	0	0	0.0	4	2.00	28	0	5	6	0.9	46	14	15	46.7

※出場セットマーク： ■=スターティングメンバー □=交代選手 L=リベロ
 アタック決定率(%) = 得点 ÷ 打数 × 100 アタック決定本数(本) = 得点 ÷ 出場セット数 ブロック決定本数(本) = 得点 ÷ 出場セット数
 サーブ効果率(%) = (サーブサービス × 100 + 効果 × 25 - 失点 × 25) ÷ 打数 サーブレシーブ成功率(%) = (成功[優] × 100 + 成功[良]) ÷ 受数

観客数： 200	JURY： 伊藤 公一	チーム	セット	勝点	1	2	3	4	5	合計
開始時間： 11:41	主審： 尾崎 友香	日本大学クラブ	0	1	22	22				44
終了時間： 12:38	副審： 鈴木 悠太	東京スリジェ	2	2	25	25				50
試合時間： 00:57	判定員： 小栗 明香里	試合時間		00:27	00:27					00:54



日本大学クラブ

VS

東京スリジェ



1set	2set	3set	4set	5set	監督			1set	2set	3set	4set	5set
25 24 19 (9)	25 26 31 (14) (19)				大西 真紀子	監督	奥田 晃	2 1 9 (10)	2 1 9 (13)			
17 23 14 (27)	17 23 27 (20)				渡邊 あみ	コーチ		4 11 6 (13)	4 11 6 (8)			
1-6 17-18	5-8 16-20	-	-	-	4勝2敗	通算	3勝3敗	10	9			
					10	勝点	9					
					タイムアウト			14-14 -	17-13 -	-	-	-

評価	打数	得点	失点	技術成績			打数	得点	失点	評価	
決定率(%)	21.7	129	28	4	アタック総数			128	38	7	29.7 決定率(%)
決定率(%)	16.7	6	1	0	(内バックアタック)			7	2	2	28.6 決定率(%)
セット平均(本)	0.00	-	0	-	ブロック			-	2	-	1.00 セット平均(本)
効果率(%)	11.1	45	2	1	サーブ			49	3	4	9.2 効果率(%)
成功率(%)	57.8	-	-	-	サーブレシーブ			-	-	-	55.7 成功率(%)
チームフォルト	2	-	14	-	相手のミス			-	7	-	3 チームフォルト
		174	44	5	合計			177	50	11	

日本大学クラブ	出場セット					アタック					(内バックアタック)				ブロック		サーブ					サーブレシーブ				
	出場数	1	2	3	4	5	打数	得点	失点	決定率	セット平均	打数	得点	失点	決定率	得点	セット平均	打数	得点	失点	効果	効果率	受数	成功・優	成功・良	成功率
9							0	0	0	-	-	0	0	0	-	0	-	1	0	0	1	25.0	1	0	1	50.0
14	C	望月 優希	2	■	□		0	0	0	-	-	0	0	0	-	0	-	6	0	0	1	4.2	0	0	0	-
17		木田 遥香	2	■	■		26	5	1	19.2	2.50	2	1	0	50.0	0	-	8	0	0	5	15.6	15	7	4	60.0
19		北村 莉来	2	■	□		28	6	0	21.4	3.00	0	0	0	-	0	-	4	0	1	1	0.0	10	7	2	80.0
20		大井 琴実	1		□		7	1	0	14.3	1.00	0	0	0	-	0	-	0	0	0	0	-	0	0	0	-
23		和田 みちか	2	■	■		18	6	1	33.3	3.00	0	0	0	-	0	-	9	0	0	2	5.6	0	0	0	-
24		柏原 いぶき	1	■			7	2	0	28.6	2.00	0	0	0	-	0	-	6	1	0	1	20.8	2	0	1	25.0
25		本田 紅葉	2	■	■		30	5	1	16.7	2.50	4	0	0	0.0	0	-	2	0	0	1	12.5	8	4	1	56.3
26		山口 明日香	1		■		3	0	0	0.0	0.00	0	0	0	-	0	-	3	1	0	0	33.3	0	0	0	-
27		鉄砲塚 マミ	2	□	■		0	0	0	-	-	0	0	0	-	0	-	5	0	0	1	5.0	0	0	0	-
29	L	中村 ナナ	2	L	L		0	0	0	-	-	0	0	0	-	0	-	0	0	0	0	-	7	2	3	50.0
31		鈴木 莉瑚	1		■		10	3	1	30.0	3.00	0	0	0	-	0	-	1	0	0	0	0.0	2	0	0	0.0
39		竹内 夕渚	0																							
43	L	新岡 冬彩	2	L	L		0	0	0	-	-	0	0	0	-	0	-	0	0	0	0	-	0	0	0	-
チーム合計			2				129	28	4	21.7	14.00	6	1	0	16.7	0	-	45	2	1	13	11.1	45	20	12	57.8

東京スリジェ	出場セット					アタック					(内バックアタック)				ブロック		サーブ					サーブレシーブ				
	出場数	1	2	3	4	5	打数	得点	失点	決定率	セット平均	打数	得点	失点	決定率	得点	セット平均	打数	得点	失点	効果	効果率	受数	成功・優	成功・良	成功率
1		高橋 美桜	2	■	■		16	6	0	37.5	3.00	0	0	0	-	1	0.50	7	0	0	3	10.7	2	1	1	75.0
2	C	北川 茉奈	2	■	■		12	3	0	25.0	1.50	0	0	0	-	0	-	7	1	2	2	14.3	26	11	4	50.0
3	L	島崎 葵	2	L	L		0	0	0	-	-	0	0	0	-	0	-	0	0	0	0	-	3	3	0	100.0
4		長島 美咲	2	■	■		42	12	6	28.6	6.00	7	2	2	28.6	0	-	7	1	0	3	25.0	11	5	4	63.6
6		杉内 麻美	2	■	■		0	0	0	-	-	0	0	0	-	0	-	6	0	2	0	-8.3	0	0	0	-
8		高木 諒子	1		□		1	0	0	0.0	0.00	0	0	0	-	0	-	0	0	0	0	-	0	0	0	-
9		佐藤 彩夏	2	■	■		40	14	0	35.0	7.00	0	0	0	-	1	0.50	8	1	0	1	15.6	1	0	0	0.0
10		中田 美緒	1		□		0	0	0	-	-	0	0	0	-	0	-	3	0	0	0	0.0	0	0	0	-
11		坂本 朱乃	2	■	■		17	3	1	17.6	1.50	0	0	0	-	0	-	7	0	0	1	3.6	1	0	0	0.0
12	L	菅原 瑞千	2	L	L		0	0	0	-	-	0	0	0	-	0	-	0	0	0	0	-	0	0	0	-
13		佐藤 まひろ	2	□	□		0	0	0	-	-	0	0	0	-	0	-	4	0	0	0	0.0	0	0	0	-
14		新木 友理	0																							
チーム合計			2				128	38	7	29.7	19.00	7	2	2	28.6	2	1.00	49	3	4	10	9.2	44	20	9	55.7

※出場セットマーク： ■=スターティングメンバー □=交代選手 L=リベロ

アタック決定率(%) = 得点 ÷ 打数 × 100

アタック決定本数(本) = 得点 ÷ 出場セット数

ブロック決定本数(本) = 得点 ÷ 出場セット数

サーブ効果率(%) = (サーブサービス × 100 + 効果 × 25 - 失点 × 25) ÷ 打数

サーブレシーブ成功率(%) = (成功[優] × 100 + 成功[良] × 50) ÷ 受数

観客数： 350	JURY： 伊藤 公一	チーム	セット	勝点	1	2	3	4	5	合計
開始時間： 13:00	主 審： 日浦 涼太	ベスピアス新潟	0	1	16	6				22
終了時間： 13:39	副 審： 竹川 美穂	山梨中央銀行	2	2	25	25				50
試合時間： 00:39	判定員： 石垣 諒大		試合時間		00:20	00:16				00:36



ベスピアス新潟 VS 山梨中央銀行



1set	2set	3set	4set	5set	ベスピアス新潟			山梨中央銀行			
6 11 1	11 1 8				田中 千代美	監督	辻 知恵	12 2 5	5 10 11		
(10)	(10)					コーチ	根津 翔平	(11)	(6)		
3 5 8	6 3 5				3勝3敗	通 算	6勝0敗	4 8 10	2 12 4		
					9	勝 点	12	(6)	(14)		
10-14	2-6	-	-	-	タイムアウト			12-10	-	-	-
15-22	2-14	-	-	-				-	-	-	-


評価	打数	得点	失点	技術成績	打数	得点	失点	評価	
決定率(%)	22.1	77	17	7	アタック総数	76	31	3	40.8
決定率(%)	0.0	2	0	1	(内バックアタック)	2	1	0	50.0
セット平均(本)	0.50	—	1	—	ブロック	—	3	—	1.50
効果率(%)	1.1	23	0	3	サーブ	49	5	1	16.3
成功率(%)	53.1	—	—	—	サーブレシーブ	—	—	—	67.5
チームフォルト	1	—	4	—	相手のミス	—	11	—	0
		100	22	10	合計	125	50	4	

ベスピアス新潟	出場セット					アタック					(内バックアタック)				ブロック		サーブ					サーブレシーブ				
	出場数	1	2	3	4	5	打数	得点	失点	決定率	セット平均	打数	得点	失点	決定率	得点	セット平均	打数	得点	失点	効果	効果率	受数	成功・優	成功・良	成功率
1	宮本 玲未穂	2	■	■			5	2	0	40.0	1.00	0	0	0	-	0	-	2	0	0	0	0.0	1	0	0	0.0
2	L 片岡 未空	2	L	L			0	0	0	-	-	0	0	0	-	0	-	0	0	0	0	-	10	5	1	55.0
3	加藤 天海	2	■	■			10	4	1	40.0	2.00	0	0	0	-	0	-	5	0	0	1	5.0	0	0	0	-
4	鎌田 海音	0																								
5	C 伊藤 莉菜	2	■	■			0	0	0	-	-	0	0	0	-	0	-	3	0	0	0	0.0	0	0	0	-
6	金子 菜南	2	■	■			30	5	3	16.7	2.50	0	0	0	-	0	-	3	0	0	1	8.3	19	8	4	52.6
8	安積 ひなの	2	■	■			15	3	2	20.0	1.50	2	0	1	0.0	1	0.50	5	0	3	1	-10.0	17	7	4	52.9
10	丸山 小枝	2	□	□			0	0	0	-	-	0	0	0	-	0	-	2	0	0	0	0.0	0	0	0	-
11	藤塚 桔梗	2	■	■			17	3	1	17.6	1.50	0	0	0	-	0	-	3	0	0	1	8.3	1	1	0	100.0
12	戸塚 成美	0																								
チーム合計	2						77	17	7	22.1	8.50	2	0	1	0.0	1	0.50	23	0	3	4	1.1	48	21	9	53.1

山梨中央銀行	出場セット					アタック					(内バックアタック)				ブロック		サーブ					サーブレシーブ				
	出場数	1	2	3	4	5	打数	得点	失点	決定率	セット平均	打数	得点	失点	決定率	得点	セット平均	打数	得点	失点	効果	効果率	受数	成功・優	成功・良	成功率
2	小澤 茉奈	2	■	■			17	7	1	41.2	3.50	0	0	0	-	1	0.50	2	0	0	1	12.5	4	1	1	37.5
3	C L 姫野 来実	2	L	L			0	0	0	-	-	0	0	0	-	0	-	0	0	0	0	-	6	2	3	58.3
4	遠藤 さやか	2	■	■			2	1	0	50.0	0.50	0	0	0	-	0	-	6	1	0	1	20.8	0	0	0	-
5	平岡 みさと	2	■	■			15	7	1	46.7	3.50	1	0	0	0.0	1	0.50	7	0	0	0	0.0	0	0	0	-
6	黒岩 かのん	2	□	□			0	0	0	-	-	0	0	0	-	1	0.50	2	0	0	2	25.0	3	3	0	100.0
7	岩間 響	0																								
8	岡本 優乃	1	■				13	4	1	30.8	4.00	0	0	0	-	0	-	3	0	1	0	-8.3	4	3	0	75.0
10	河井 楓佳	2	■	■			11	3	0	27.3	1.50	0	0	0	-	0	-	3	1	0	1	41.7	0	0	0	-
11	遠藤 葵	2	□	■			7	4	0	57.1	2.00	1	1	0	100.0	0	-	15	2	0	5	21.7	3	2	1	83.3
12	中村 好花	2	■	■			11	5	0	45.5	2.50	0	0	0	-	0	-	7	0	0	3	10.7	0	0	0	-
14	川淵 のん	1	□				0	0	0	-	-	0	0	0	-	0	-	4	1	0	0	25.0	0	0	0	-
15	井上 杏菜	0																								
チーム合計	2						76	31	3	40.8	15.50	2	1	0	50.0	3	1.50	49	5	1	13	16.3	20	11	5	67.5

※出場セットマーク： ■=スターティングメンバー □=交代選手 L=リベロ
 アタック決定率(%) = 得点 ÷ 打数 × 100 アタック決定本数(本) = 得点 ÷ 出場セット数 ブロック決定本数(本) = 得点 ÷ 出場セット数
 サーブ効果率(%) = (サーブサービス × 100 + 効果 × 25 - 失点 × 25) ÷ 打数 サーブレシーブ成功率(%) = (成功[優] × 100 + 成功[良] × 50) ÷ 受数

観客数： 400	JURY： 伊藤 公一	チーム	セット	勝点	1	2	3	4	5	合計
開始時間： 14:01	主審： 竹川 千穂	GOLD STARS八王子	0	1	24	19				43
終了時間： 14:55	副審： 尾崎 友香	ビオーレ名古屋	2	2	26	25				51
試合時間： 00:54	判定員： 野口 果音	試合時間		00:30	00:21					00:51

 GOLD STARS八王子		VS	 ビオーレ名古屋						
1set	2set	3set	4set	5set	1set	2set	3set	4set	5set
14 2 1	14 2 1				6 7 15	2 6 7			
(6)	(6)								
3 7 12	3 7 12				2 4 3	4 3 15			
(6)	(9)					(12)			
8-14	17-18	-	-	-	10-8	12-13	-	-	-
24-25	18-22	-	-	-	23-20	15-17	-	-	-
タイムアウト									

評価	打数	得点	失点	技術成績	打数	得点	失点	評価		
決定率(%)	29.3	82	24	10	アタック総数	89	25	6	28.1	決定率(%)
決定率(%)	0.0	2	0	0	(内バックアタック)	0	0	0	0.0	決定率(%)
セット平均(本)	3.50	—	7	—	ブロック	—	2	—	1.00	セット平均(本)
効果率(%)	11.9	44	3	6	サーブ	50	2	3	10.5	効果率(%)
成功率(%)	50.0	—	—	—	サーブレシーブ	—	—	—	39.5	成功率(%)
チームフォルト	6	—	9	—	相手のミス	—	22	—	0	チームフォルト
合計				126	43	16	139	51	9	

GOLD STARS八王子	出場セット					アタック					(内バックアタック)				ブロック		サーブ					サーブレシーブ				
	出場数	1	2	3	4	5	打数	得点	失点	決定率	セット平均	打数	得点	失点	決定率	得点	セット平均	打数	得点	失点	効果	効果率	受数	成功・優	成功・良	成功率
1	C	戸塚 聖奈	2	■	■		2	1	1	50.0	0.50	0	0	0	-	0	-	10	1	1	4	17.5	1	0	0	0.0
2		大石 帆夏	2	■	■		5	1	1	20.0	0.50	0	0	0	-	1	0.50	6	0	1	2	4.2	0	0	0	-
3		布川 穂乃花	2	■	■		16	8	0	50.0	4.00	0	0	0	-	0	-	5	0	1	0	-5.0	13	4	3	42.3
5	L	戸室 舞優	1		L		0	0	0	-	-	0	0	0	-	0	-	0	0	0	0	-	4	3	0	75.0
6		高井 侑里	2	□	□		4	0	2	0.0	0.00	0	0	0	-	0	-	4	0	0	2	12.5	2	1	0	50.0
7		テチアナ コマロヴァ	2	■	■		7	0	0	0.0	0.00	0	0	0	-	4	2.00	4	0	1	2	6.3	0	0	0	-
9		小林 由布子	1		□		0	0	0	-	-	0	0	0	-	0	-	1	0	0	0	0.0	0	0	0	-
11	L	齋藤 里紗子	1	L			0	0	0	-	-	0	0	0	-	0	-	0	0	0	0	-	5	2	2	60.0
12		和田 茉那美	2	■	■		30	6	5	20.0	3.00	0	0	0	-	2	1.00	8	2	0	2	31.3	12	6	2	58.3
14		辻野 美空	2	■	■		18	8	1	44.4	4.00	2	0	0	0.0	0	-	6	0	2	3	4.2	10	2	4	40.0
チーム合計			2				82	24	10	29.3	12.00	2	0	0	0.0	7	3.50	44	3	6	15	11.9	47	18	11	50.0

ビオーレ名古屋	出場セット					アタック					(内バックアタック)				ブロック		サーブ					サーブレシーブ				
	出場数	1	2	3	4	5	打数	得点	失点	決定率	セット平均	打数	得点	失点	決定率	得点	セット平均	打数	得点	失点	効果	効果率	受数	成功・優	成功・良	成功率
2		澤田 穂花	2	■	■		1	0	0	0.0	0.00	0	0	0	-	0	-	16	1	2	5	10.9	0	0	0	-
3		大城 なるみ	2	■	■		20	4	2	20.0	2.00	0	0	0	-	1	0.50	4	0	0	2	12.5	10	2	2	30.0
4		中道 香名子	2	■	■		21	6	1	28.6	3.00	0	0	0	-	1	0.50	11	1	0	4	18.2	4	0	2	25.0
6	C	藤井 琴美	2	■	■		28	13	2	46.4	6.50	0	0	0	-	0	-	5	0	0	2	10.0	3	1	0	33.3
7		久呂 奈々	2	■	■		19	2	1	10.5	1.00	0	0	0	-	0	-	7	0	1	0	-3.6	6	2	1	41.7
9	L	長谷川 心優	1		L		0	0	0	-	-	0	0	0	-	0	-	0	0	0	0	-	1	0	0	0.0
12		本安 彩	1		□		0	0	0	-	-	0	0	0	-	0	-	0	0	0	0	-	2	1	0	50.0
13		杉崎 美空	0																							
15		高橋 友理奈	2	■	■		0	0	0	-	-	0	0	0	-	0	-	7	0	0	3	10.7	12	4	5	54.2
18		中村 藍良	0																							
チーム合計			2				89	25	6	28.1	12.50	0	0	0	-	2	1.00	50	2	3	16	10.5	38	10	10	39.5

※出場セットマーク： ■=スターティングメンバー □=交代選手 L=リベロ
 アタック決定率(%) = 得点 ÷ 打数 × 100 アタック決定本数(本) = 得点 ÷ 出場セット数 ブロック決定本数(本) = 得点 ÷ 出場セット数
 サーブ効果率(%) = (サーブサービス × 100 + 効果 × 25 - 失点 × 25) ÷ 打数 サーブレシーブ成功率(%) = (成功[優] × 100 + 成功[良]) ÷ 受数

観客数： 200	JURY： 伊藤 公一	チーム	セット	勝点	1	2	3	4	5	合計	
開始時間： 15:24	主審： 鈴木 悠太	東京スリジエ	2	2	23	25	25			73	
終了時間： 16:43	副審： 沢田 久美子	三菱UFJ銀行	1	1	25	19	20			64	
試合時間： 01:19	判定員： 附柴 瑞葵		試合時間			00:24	00:22	00:27			01:13



東京スリジエ VS 三菱UFJ銀行



1set	2set	3set	4set	5set						1set	2set	3set	4set	5set
4 14 1 (6) (10)	2 1 9	2 1 9 (10)			奥田 晃	監督	高橋 栄二	12 7 8	2 12 7	2 12 7				
11 13 9 (2)	4 11 6 (8) (13)	4 11 6			4勝3敗			2 5 9	5 9 8	5 9 8				
5-10 22-23	12-12	15-16	-	-	11	通算	2勝3敗	10-9 18-17	3-6 13-17	3-6 16-17	-	-	-	-
					タイムアウト									

評価	打数	得点	失点	技術成績			打数	得点	失点	評価			
決定率(%)	34.3	143	49	10	アタック総数			137	38	12	27.7	決定率(%)	
決定率(%)	0.0	2	0	1	(内バックアタック)			7	3	0	42.9	決定率(%)	
セット平均(本)	1.00	—	3	—	ブロック			—	0	—	0.00	セット平均(本)	
効果率(%)	5.5	73	2	7	サーブ			64	3	6	5.1	効果率(%)	
成功率(%)	72.4	—	—	—	サーブレシーブ			—	—	—	66.2	成功率(%)	
チームフォルト	6	—	19	—	相手のミス			—	23	—	1	チームフォルト	
					合計			201	64	18			

東京スリジエ	出場セット					アタック					(内バックアタック)				ブロック		サーブ					サーブレシーブ				
	出場数	1	2	3	4	5	打数	得点	失点	決定率	セット平均	打数	得点	失点	決定率	得点	セット平均	打数	得点	失点	効果	効果率	受数	成功・優	成功・良	成功率
1	高橋 美桜	3	■	■	■		11	4	0	36.4	1.33	0	0	0	-	0	-	11	0	1	3	4.5	1	1	0	100.0
2	C 北川 葉奈	3	□	■	■		14	3	0	21.4	1.00	0	0	0	-	0	-	8	0	0	2	6.3	10	4	3	55.0
3	L 島崎 葵	3	L	L	L		0	0	0	-	-	0	0	0	-	0	-	0	0	0	0	-	20	12	5	72.5
4	長島 美咲	3	■	■	■		45	15	6	33.3	5.00	2	0	1	0.0	0	-	8	0	2	1	-3.1	16	11	3	78.1
6	杉内 麻美	3	□	■	■		1	0	0	0.0	0.00	0	0	0	-	1	0.33	12	0	1	2	2.1	0	0	0	-
8	高木 諒子	1		□			1	0	0	0.0	0.00	0	0	0	-	0	-	0	0	0	0	-	0	0	0	-
9	佐藤 彩夏	3	■	■	■		42	18	0	42.9	6.00	0	0	0	-	1	0.33	10	1	1	4	17.5	2	1	1	75.0
10	中田 美緒	2	□		□		0	0	0	-	-	0	0	0	-	0	-	3	0	0	0	0.0	0	0	0	-
11	坂本 朱乃	3	■	■	■		18	6	2	33.3	2.00	0	0	0	-	1	0.33	11	0	1	0	-2.3	1	1	0	100.0
12	L 菅原 瑞千	3	L	L	L		0	0	0	-	-	0	0	0	-	0	-	0	0	0	0	-	0	0	0	-
13	佐藤 まひろ	2	■		□		1	1	0	100.0	0.50	0	0	0	-	0	-	8	1	0	3	21.9	1	1	0	100.0
14	新木 友理	1	■				10	2	2	20.0	2.00	0	0	0	-	0	-	2	0	1	0	-12.5	7	5	0	71.4
チーム合計		3					143	49	10	34.3	16.33	2	0	1	0.0	3	1.00	73	2	7	15	5.5	58	36	12	72.4

三菱UFJ銀行	出場セット					アタック					(内バックアタック)				ブロック		サーブ					サーブレシーブ					
	出場数	1	2	3	4	5	打数	得点	失点	決定率	セット平均	打数	得点	失点	決定率	得点	セット平均	打数	得点	失点	効果	効果率	受数	成功・優	成功・良	成功率	
2	C 泉 彩子	3	■	■	■		31	7	0	22.6	2.33	3	1	0	33.3	0	-	6	0	1	0	-4.2	11	6	1	59.1	
4	秋田 愛	0																									
5	石井 梓	3	■	■	■		14	1	3	7.1	0.33	0	0	0	-	0	-	7	0	1	0	-3.6	1	1	0	100.0	
6	龍 桃子	0																									
7	小松 愛里	3	■	■	■		26	8	2	30.8	2.67	0	0	0	-	0	-	12	1	0	1	10.4	1	0	0	0.0	
8	竹内 実麗	3	■	■	■		38	9	2	23.7	3.00	3	2	0	66.7	0	-	10	1	1	1	10.0	14	7	2	57.1	
9	牧野 桃花	3	■	■	■		4	2	0	50.0	0.67	0	0	0	-	0	-	13	1	1	2	9.6	0	0	0	-	
10	L 佐藤 有紗	3	L	L	L		0	0	0	-	-	0	0	0	-	0	-	0	0	0	0	-	12	10	1	87.5	
11	杉山 葵	0																									
12	寺田 志穂	3	■	■	■		24	11	5	45.8	3.67	1	0	0	0.0	0	-	7	0	2	0	-7.1	26	13	8	65.4	
15	田村 葵	3	□	□	□		0	0	0	-	-	0	0	0	-	0	-	9	0	0	3	8.3	0	0	0	-	
チーム合計		3					137	38	12	27.7	12.67	7	3	0	42.9	0	-	64	3	6	7	5.1	65	37	12	66.2	

※出場セットマーク： ■=スターティングメンバー □=交代選手 L=リベロ
 アタック決定率(%) = 得点 ÷ 打数 × 100 アタック決定本数(本) = 得点 ÷ 出場セット数 ブロック決定本数(本) = 得点 ÷ 出場セット数
 サーブ効果率(%) = (サーブサービス × 100 + 効果 × 25 - 失点 × 25) ÷ 打数 サーブレシーブ成功率(%) = (成功[優] × 100 + 成功[良]) ÷ 受数

観客数： 300	JURY： 伊藤 公一	チーム	セット	勝点	1	2	3	4	5	合計
開始時間： 10:00	主審： 竹川 千穂	山梨中央銀行	2	2	25	25				50
終了時間： 10:39	副審： 日浦 涼太	ビオーレ名古屋	0	1	16	10				26
試合時間： 00:39	判定員： 野口 果音	試合時間		00:17	00:19					00:36

山梨中央銀行 VS ビオーレ名古屋

1set	2set	3set	4set	5set		1set	2set	3set	4set	5set
12 2 5 (6)	5 10 11 (7)				辻 知恵	2 6 7	6 7 15			
4 8 10 (11)	2 12 4 (8)				監督 寿台 順章	4 3 15	2 4 3			
					根津 翔平		(18)			
					7勝0敗					
					通算 14					
					勝点 7					
					タイムアウト	4-10	1-4			
						14-18	6-17			



評価		打数	得点	失点	技術成績				打数	得点	失点	評価	
決定率(%)	47.9	71	34	2	アタック総数				71	15	9	21.1	決定率(%)
決定率(%)	0.0	0	0	0	(内バックアタック)				0	0	0	0.0	決定率(%)
セット平均(本)	1.00	—	2	—	ブロック				—	0	—	0.00	セット平均(本)
効果率(%)	10.2	49	4	6	サーブ				27	0	0	7.4	効果率(%)
成功率(%)	55.6	—	—	—	サーブレシーブ				—	—	—	46.4	成功率(%)
チームフォルト	3	—	10	—	相手のミス				—	11	—	1	チームフォルト
		120	50	8	合計				98	26	9		

山梨中央銀行	出場セット					アタック					(内バックアタック)				ブロック		サーブ					サーブレシーブ				
	出場数	1	2	3	4	5	打数	得点	失点	決定率	セット平均	打数	得点	失点	決定率	得点	セット平均	打数	得点	失点	効果	効果率	受数	成功・優	成功・良	成功率
2	小澤 菜奈	2	■	■			11	7	0	63.6	3.50	0	0	0	—	1	0.50	5	1	1	0	15.0	9	4	4	66.7
3	C L 姫野 来実	2	L	L			0	0	0	—	—	0	0	0	—	0	—	0	0	0	0	—	7	4	1	64.3
4	遠藤 さやか	2	■	■			1	1	0	100.0	0.50	0	0	0	—	0	—	6	0	0	2	8.3	0	0	0	—
5	平岡 みさと	2	■	■			15	7	0	46.7	3.50	0	0	0	—	1	0.50	4	0	2	1	-6.3	3	1	1	50.0
6	黒岩 かのん	2	□	□			10	4	0	40.0	2.00	0	0	0	—	0	—	1	0	0	0	0.0	2	0	1	25.0
7	岩間 響	1		□			0	0	0	—	—	0	0	0	—	0	—	5	0	0	1	5.0	0	0	0	—
8	岡本 優乃	2	■	□			4	1	1	25.0	0.50	0	0	0	—	0	—	0	0	0	0	—	1	1	0	100.0
10	河井 楓佳	2	■	■			10	4	0	40.0	2.00	0	0	0	—	0	—	10	1	0	2	15.0	0	0	0	—
11	遠藤 葵	2	□	■			14	6	1	42.9	3.00	0	0	0	—	0	—	15	2	1	4	18.3	4	1	0	25.0
12	中村 好花	2	■	■			6	4	0	66.7	2.00	0	0	0	—	0	—	3	0	2	0	-16.7	1	0	1	50.0
14	川淵 のん	0																								
15	井上 杏菜	0																								
チーム合計		2					71	34	2	47.9	17.00	0	0	0	—	2	1.00	49	4	6	10	10.2	27	11	8	55.6

ビオーレ名古屋	出場セット					アタック					(内バックアタック)				ブロック		サーブ					サーブレシーブ				
	出場数	1	2	3	4	5	打数	得点	失点	決定率	セット平均	打数	得点	失点	決定率	得点	セット平均	打数	得点	失点	効果	効果率	受数	成功・優	成功・良	成功率
1	岡部 亜海	0																								
2	澤田 穂花	2	■	■			2	1	0	50.0	0.50	0	0	0	—	0	—	5	0	0	1	5.0	0	0	0	—
3	大城 なるみ	2	■	■			12	3	2	25.0	1.50	0	0	0	—	0	—	4	0	0	3	18.8	12	2	4	33.3
4	中道 香名子	2	■	■			13	4	2	30.8	2.00	0	0	0	—	0	—	4	0	0	1	6.3	9	2	2	33.3
6	C 藤井 琴美	2	■	■			27	7	3	25.9	3.50	0	0	0	—	0	—	5	0	0	1	5.0	8	1	6	50.0
7	久呂 奈々	2	■	■			17	0	2	0.0	0.00	0	0	0	—	0	—	4	0	0	0	0.0	1	0	1	50.0
9	長谷川 心優	0																								
12	本安 彩	0																								
13	L 杉崎 美空	0																								
15	高橋 友理奈	2	■	■			0	0	0	—	—	0	0	0	—	0	—	4	0	0	1	6.3	11	5	6	72.7
18	中村 藍良	1		□			0	0	0	—	—	0	0	0	—	0	—	1	0	0	1	25.0	1	0	0	0.0
チーム合計		2					71	15	9	21.1	7.50	0	0	0	—	0	—	27	0	0	8	7.4	42	10	19	46.4

※出場セットマーク： ■=スターティングメンバー □=交代選手 L=リベロ
 アタック決定率(%) = 得点 ÷ 打数 × 100 アタック決定本数(本) = 得点 ÷ 出場セット数 ブロック決定本数(本) = 得点 ÷ 出場セット数
 サーブ効果率(%) = (サーブサービス × 100 + 効果 × 25 - 失点 × 25) ÷ 打数 サーブレシーブ成功率(%) = (成功[優] × 100 + 成功[良] × 50) ÷ 受数

観客数： 300	JURY： 伊藤 公一	チーム	セット	勝点	1	2	3	4	5	合計
開始時間： 11:03	主審： 沢田 久美子	神奈川大学	2	2	25	23	27			75
終了時間： 12:22	副審： 尾崎 友香	三菱UFJ銀行	1	1	21	25	25			71
試合時間： 01:19	判定員： 川島 梨央	試合時間		00:21	00:24	00:28				01:13

 神奈川大学					VS	三菱UFJ銀行 						
1set	2set	3set	4set	5set		1set	2set	3set	4set	5set		
4 16 24	3 4 16	3 4 16			宝積 秀文	監督	高橋 栄二	2 7 8	6 2 7	6 2 7		
3 11 1	11 1 24	11 1 24			岡森 知花	コーチ	倉本 亘	6 5 9	5 9 8	5 9 8		
-	14-18	21-22	-	-	5勝2敗	通算	2勝4敗	(15)	(15)	(15)		
-	-	-	-	-	12	勝点	8	11-13	10-11	5-6		
					タイムアウト			18-20	21-20	18-20	-	-

評価		打数	得点	失点	技術成績			打数	得点	失点	評価	
決定率(%)	32.0	150	48	9	アタック総数			141	44	10	31.2	決定率(%)
決定率(%)	0.0	6	0	1	(内バックアタック)			11	0	4	0.0	決定率(%)
セット平均(本)	2.33	-	7	-	ブロック			-	4	-	1.33	セット平均(本)
効果率(%)	7.0	75	2	6	サーブ			71	3	5	6.7	効果率(%)
成功率(%)	59.2	-	-	-	サーブレシーブ			-	-	-	51.4	成功率(%)
チームフォルト	5	-	18	-	相手のミス			-	20	-	3	チームフォルト
		225	75	15	合計			212	71	15		

神奈川大学	出場セット					アタック					(内バックアタック)				ブロック		サーブ					サーブレシーブ				
	出場数	1	2	3	4	5	打数	得点	失点	決定率	セット平均	打数	得点	失点	決定率	得点	セット平均	打数	得点	失点	効果	効果率	受数	成功・優	成功・良	成功率
1	C	高久 さら沙	3	■	■	■	6	1	1	16.7	0.33	0	0	0	-	2	0.67	8	0	1	1	0.0	0	0	0	-
3		小澤 さくら	3	■	■	■	29	5	1	17.2	1.67	2	0	0	0.0	0	-	11	0	0	2	4.5	29	7	15	50.0
4		大関 紗里衣	3	■	■	■	35	14	2	40.0	4.67	1	0	0	0.0	1	0.33	11	0	4	0	-9.1	0	0	0	-
6	L	片野 蒼	3	L	L	L	0	0	0	-	-	0	0	0	-	0	-	0	0	0	0	-	15	13	1	90.0
8		村瀬 瑠香	0																							
9		吉岡 里沙	0																							
10		斎藤 すず	0																							
11		加藤 由枝	3	■	■	■	21	9	1	42.9	3.00	0	0	0	-	0	-	15	0	0	5	8.3	3	0	2	33.3
14	L	村岡 京香	0																							
16		柳沼 葉奈	3	■	■	■	22	9	1	40.9	3.00	1	0	0	0.0	2	0.67	16	2	1	9	25.0	2	1	0	50.0
18		渡部 陽奈	0																							
20		石川 愛梨	0																							
23		磯村 千夏	0																							
24		御幡 涼	3	■	■	■	37	10	3	27.0	3.33	2	0	1	0.0	2	0.67	14	0	0	2	3.6	16	5	7	53.1
		チーム合計	3				150	48	9	32.0	16.00	6	0	1	0.0	7	2.33	75	2	6	19	7.0	65	26	25	59.2

三菱UFJ銀行	出場セット					アタック					(内バックアタック)				ブロック		サーブ					サーブレシーブ				
	出場数	1	2	3	4	5	打数	得点	失点	決定率	セット平均	打数	得点	失点	決定率	得点	セット平均	打数	得点	失点	効果	効果率	受数	成功・優	成功・良	成功率
2	C	泉 彩子	3	■	■	■	27	10	1	37.0	3.33	1	0	0	0.0	0	-	13	1	2	3	9.6	12	6	5	70.8
4		秋田 愛	0																							
5		石井 梓	3	■	■	■	12	3	1	25.0	1.00	0	0	0	-	0	-	7	0	0	0	0.0	0	0	0	-
6		龍 桃子	3	■	■	■	36	11	3	30.6	3.67	5	0	1	0.0	1	0.33	10	0	1	1	0.0	12	4	6	58.3
7		小松 愛里	3	■	■	■	20	4	0	20.0	1.33	0	0	0	-	2	0.67	15	0	0	3	5.0	9	4	4	66.7
8		竹内 実麗	3	■	■	■	41	13	5	31.7	4.33	5	0	3	0.0	1	0.33	8	1	2	2	12.5	19	3	4	26.3
9		牧野 桃花	3	■	■	■	5	3	0	60.0	1.00	0	0	0	-	0	-	15	1	0	2	10.0	0	0	0	-
10	L	佐藤 有紗	3	L	L	L	0	0	0	-	-	0	0	0	-	0	-	0	0	0	0	-	17	6	6	52.9
11		杉山 葵	0																							
15		田村 葵	3	□	□	□	0	0	0	-	-	0	0	0	-	0	-	3	0	0	1	8.3	0	0	0	-
		チーム合計	3				141	44	10	31.2	14.67	11	0	4	0.0	4	1.33	71	3	5	12	6.7	69	23	25	51.4

※出場セットマーク： ■=スターティングメンバー □=交代選手 L=リベロ
 アタック決定率(%) = 得点 ÷ 打数 × 100 アタック決定本数(本) = 得点 ÷ 出場セット数 ブロック決定本数(本) = 得点 ÷ 出場セット数
 サーブ効果率(%) = (サービスエース × 100 + 効果 × 25 - 失点 × 25) ÷ 打数 サーブレシーブ成功率(%) = (成功[優] × 100 + 成功[良]) ÷ 受数

観客数： 300	JURY： 伊藤 公一	チーム	セット	勝点	1	2	3	4	5	合計
開始時間： 12:43	主審： 日浦 涼太	日本大学クラブ	2	2	25	25				50
終了時間： 13:17	副審： 竹川 千穂	ビオーレ名古屋	0	1	9	11				20
試合時間： 00:34	判定員： 野口 果音	試合時間		00:14	00:17					00:31



日本大学クラブ

VS

ビオーレ名古屋



1set	2set	3set	4set	5set	監督			1set	2set	3set	4set	5set
25 24 19	20 33 19				大西 真紀子	監督	寿台 順章	2 6 7	6 7 15			
	(21)				坂田 愛樹	コーチ	佐伯 武	(12)				
17 23 27	31 23 27				5勝2敗	通算	1勝6敗	4 3 15	2 4 3			
(21)	(13)				12	勝点	8					
-	-	-	-	-	タイムアウト			0-5	3-9	-	-	-
-	-	-	-	-				0-13	6-16	-	-	-

評価	打数	得点	失点	技術成績			打数	得点	失点	評価		
決定率(%)	41.5	65	27	2	アタック総数			74	15	7	20.3	決定率(%)
決定率(%)	0.0	3	0	1	(内バックアタック)			4	1	1	25.0	決定率(%)
セット平均(本)	3.00	-	6	-	ブロック			-	0	-	0.00	セット平均(本)
効果率(%)	15.3	49	5	2	サーブ			21	0	3	1.2	効果率(%)
成功率(%)	61.1	-	-	-	サーブレシーブ			-	-	-	54.4	成功率(%)
チームフォルト	1	-	12	-	相手のミス			-	5	-	2	チームフォルト
		114	50	4	合計			95	20	10		

日本大学クラブ	出場セット					アタック					(内バックアタック)				ブロック		サーブ					サーブレシーブ				
	出場数	1	2	3	4	5	打数	得点	失点	決定率	セット平均	打数	得点	失点	決定率	得点	セット平均	打数	得点	失点	効果	効果率	受数	成功・優	成功・良	成功率
13	植田 春香	1		□			0	0	0	-	-	0	0	0	-	0	-	3	0	1	0	-8.3	0	0	0	-
14	C 望月 優希	0																								
17	木田 遥香	1	■				5	4	0	80.0	4.00	0	0	0	-	0	-	0	0	0	0	-	1	0	0	0.0
19	北村 莉来	2	■	■			9	1	1	11.1	0.50	2	0	1	0.0	0	-	15	4	0	2	30.0	5	5	0	100.0
20	大井 琴実	1		■			9	1	1	11.1	1.00	0	0	0	-	0	-	7	0	0	2	7.1	1	0	0	0.0
21	齊藤 夏瑞	2	□	□			8	3	0	37.5	1.50	0	0	0	-	0	-	3	0	0	2	16.7	7	1	4	42.9
23	和田 みちか	2	■	■			12	10	0	83.3	5.00	0	0	0	-	1	0.50	1	0	0	0	0.0	0	0	0	-
24	柏原 いぶき	1	■				3	0	0	0.0	0.00	0	0	0	-	0	-	4	0	0	1	6.3	1	1	0	100.0
25	本田 紅葉	1	■				8	4	0	50.0	4.00	1	0	0	0.0	4	4.00	3	0	1	2	8.3	1	0	1	50.0
27	鉄炮塚 マミ	2	■	■			2	2	0	100.0	1.00	0	0	0	-	0	-	3	0	0	1	8.3	0	0	0	-
29	L 中村 ナナ	2	L	L			0	0	0	-	-	0	0	0	-	0	-	0	0	0	0	-	0	0	0	-
31	鈴木 莉瑚	1		■			7	1	0	14.3	1.00	0	0	0	-	1	1.00	6	1	0	2	25.0	1	0	1	50.0
33	市川 莉子	1		■			2	1	0	50.0	1.00	0	0	0	-	0	-	4	0	0	0	0.0	0	0	0	-
43	L 新岡 冬彩	2	L	L			0	0	0	-	-	0	0	0	-	0	-	0	0	0	0	-	1	1	0	100.0
チーム合計		2					65	27	2	41.5	13.50	3	0	1	0.0	6	3.00	49	5	2	12	15.3	18	8	6	61.1

ビオーレ名古屋	出場セット					アタック					(内バックアタック)				ブロック		サーブ					サーブレシーブ				
	出場数	1	2	3	4	5	打数	得点	失点	決定率	セット平均	打数	得点	失点	決定率	得点	セット平均	打数	得点	失点	効果	効果率	受数	成功・優	成功・良	成功率
1	岡部 亜海	0																								
2	澤田 穂花	2	■	■			0	0	0	-	-	0	0	0	-	0	-	3	0	1	0	-8.3	0	0	0	-
3	大城 なるみ	2	■	■			15	2	3	13.3	1.00	0	0	0	-	0	-	4	0	0	1	6.3	2	1	0	50.0
4	中道 香名子	2	■	■			24	4	2	16.7	2.00	0	0	0	-	0	-	3	0	0	1	8.3	17	5	7	50.0
6	C 藤井 琴美	2	■	■			21	4	2	19.0	2.00	4	1	1	25.0	0	-	3	0	0	0	0.0	11	7	1	68.2
7	久呂 奈々	2	■	■			14	5	0	35.7	2.50	0	0	0	-	0	-	4	0	0	0	0.0	6	5	0	83.3
9	長谷川 心優	0																								
12	本安 彩	1	□				0	0	0	-	-	0	0	0	-	0	-	0	0	0	0	-	2	0	0	0.0
13	L 杉崎 美空	0																								
15	高橋 友理奈	2	■	■			0	0	0	-	-	0	0	0	-	0	-	4	0	2	2	0.0	7	1	3	35.7
18	中村 藍良	0																								
チーム合計		2					74	15	7	20.3	7.50	4	1	1	25.0	0	-	21	0	3	4	1.2	45	19	11	54.4

※出場セットマーク： ■=スターティングメンバー □=交代選手 L=リベロ

アタック決定率(%) = 得点 ÷ 打数 × 100

アタック決定本数(本) = 得点 ÷ 出場セット数

ブロック決定本数(本) = 得点 ÷ 出場セット数

サーブ効果率(%) = (サーブサービス × 100 + 効果 × 25 - 失点 × 25) ÷ 打数

サーブレシーブ成功率(%) = (成功[優] × 100 + 成功[良]) ÷ 受数

観客数： 300	JURY： 伊藤 公一	チーム	セット	勝点	1	2	3	4	5	合計
開始時間： 13:39	主審： 尾崎 友香	ベスパス新潟	2	2	25	25				50
終了時間： 14:27	副審： 竹川 美穂	三菱UFJ銀行	0	1	21	15				36
試合時間： 00:48	判定員： 附柴 瑞葵		試合時間		00:24	00:21				00:45



ベスパス新潟 VS 三菱UFJ銀行



ベスパス新潟					対戦相手			三菱UFJ銀行				
1set	2set	3set	4set	5set	選手			1set	2set	3set	4set	5set
6 11 1 (10)	11 1 8 (10)				田中 千代美	監督	高橋 栄二	6 2 7 (11)	2 7 8 (15)			
3 5 8 (12)	6 3 5 (4)				4勝3敗		通算	2勝5敗		5 9 8 (15)	6 5 9	
16-14 -	2-6 24-15	-	-	-	11	勝点	9					
					タイムアウト			11-13 15-20	10-11 10-15	-	-	-

評価		打数	得点	失点	技術成績			打数	得点	失点	評価	
決定率(%)	31.5	89	28	7	アタック総数			81	18	9	22.2	決定率(%)
決定率(%)	0.0	0	0	0	(内バックアタック)			7	0	0	0.0	決定率(%)
セット平均(本)	3.50	-	7	-	ブロック			-	0	-	0.00	セット平均(本)
効果率(%)	10.7	49	3	5	サーブ			37	2	0	10.1	効果率(%)
成功率(%)	63.5	-	-	-	サーブレシーブ			-	-	-	51.1	成功率(%)
チームフォルト	4	-	12	-	相手のミス			-	16	-	3	チームフォルト
		138	50	12	合計			118	36	9		

ベスパス新潟		出場セット					アタック					(内バックアタック)				ブロック		サーブ					サーブレシーブ			
		出場数	1	2	3	4	5	打数	得点	失点	決定率	セット平均	打数	得点	失点	決定率	得点	セット平均	打数	得点	失点	効果	効果率	受数	成功・優	成功・良
1	宮本 玲未穂	2	■	■			4	0	0	0.0	0.00	0	0	0	-	1	0.50	3	0	0	0	0.0	0	0	0	-
2	L 片岡 未空	2	L	L			0	0	0	-	-	0	0	0	-	0	-	0	0	0	0	-	9	3	2	44.4
3	加藤 天海	2	■	■			14	5	1	35.7	2.50	0	0	0	-	1	0.50	6	0	0	0	0.0	1	1	0	100.0
4	鎌田 海音	1		□			0	0	0	-	-	0	0	0	-	0	-	0	0	0	0	-	0	0	0	-
5	C 伊藤 莉菜	2	■	■			2	2	0	100.0	1.00	0	0	0	-	1	0.50	11	0	0	6	13.6	0	0	0	-
6	金子 菜南	2	■	■			26	8	3	30.8	4.00	0	0	0	-	2	1.00	4	0	1	1	0.0	11	7	3	77.3
8	安積 ひなの	2	■	■			24	8	2	33.3	4.00	0	0	0	-	1	0.50	8	2	2	1	21.9	14	7	4	64.3
10	丸山 小枝	2	□	□			0	0	0	-	-	0	0	0	-	0	-	6	0	1	1	0.0	1	1	0	100.0
11	藤塚 桔梗	2	■	■			16	4	0	25.0	2.00	0	0	0	-	1	0.50	11	1	1	5	18.2	1	0	0	0.0
12	戸塚 成美	1		□			3	1	1	33.3	1.00	0	0	0	-	0	-	0	0	0	0	-	0	0	0	-
チーム合計		2					89	28	7	31.5	14.00	0	0	0	-	7	3.50	49	3	5	14	10.7	37	19	9	63.5

三菱UFJ銀行		出場セット					アタック					(内バックアタック)				ブロック		サーブ					サーブレシーブ				
		出場数	1	2	3	4	5	打数	得点	失点	決定率	セット平均	打数	得点	失点	決定率	得点	セット平均	打数	得点	失点	効果	効果率	受数	成功・優	成功・良	成功率
2	C 泉 彩子	2	■	■			17	6	1	35.3	3.00	1	0	0	0.0	0	-	4	0	0	0	0.0	20	9	2	50.0	
4	秋田 愛	0																									
5	石井 梓	2	■	■			6	1	0	16.7	0.50	0	0	0	-	0	-	2	0	0	0	0.0	0	0	0	-	
6	龍 桃子	2	■	■			21	1	3	4.8	0.50	2	0	0	0.0	0	-	5	0	0	0	0.0	9	3	1	38.9	
7	小松 愛里	2	■	■			16	7	1	43.8	3.50	0	0	0	-	0	-	7	1	0	0	14.3	0	0	0	-	
8	竹内 実麗	2	■	■			18	3	3	16.7	1.50	4	0	0	0.0	0	-	8	1	0	3	21.9	5	2	2	60.0	
9	牧野 桃花	2	■	■			3	0	1	0.0	0.00	0	0	0	-	0	-	5	0	0	1	5.0	0	0	0	-	
10	L 佐藤 有紗	2	L	L			0	0	0	-	-	0	0	0	-	0	-	0	0	0	0	-	10	4	4	60.0	
11	杉山 葵	1	□				0	0	0	-	-	0	0	0	-	0	-	1	0	0	1	25.0	0	0	0	-	
15	田村 葵	2	□	□			0	0	0	-	-	0	0	0	-	0	-	5	0	0	2	10.0	0	0	0	-	
チーム合計		2					81	18	9	22.2	9.00	7	0	0	0.0	0	-	37	2	0	7	10.1	44	18	9	51.1	

※出場セットマーク： ■=スターティングメンバー □=交代選手 L=リベロ
 アタック決定率(%) = 得点 ÷ 打数 × 100 アタック決定本数(本) = 得点 ÷ 出場セット数 ブロック決定本数(本) = 得点 ÷ 出場セット数
 サーブ効果率(%) = (サービスエース × 100 + 効果 × 25 - 失点 × 25) ÷ 打数 サーブレシーブ成功率(%) = (成功[優] × 100 + 成功[良] × 50) ÷ 受数