





C1星取表

2024/02/18

現在

第14回 全国6人制 バレーボールリーグ総合男女優勝大会 女子西部

| 順位 | チーム | ヴィアーレ兵庫 | トヨタ | ガラソール | EHIME | 博多WS | 試合数 | 勝点 | 勝数 | 負数 | 勝率 | 得セット | 失セット | セット率 | 得点 | 失点 | 得点率 |
|----|---|---------|-------|-------|-------|-------|-----|----|----|----|-------|------|------|-------|-----|-----|-------|
| | | | | | | | | | | | | | | | | | |
| 1 |  ヴィアーレ兵庫 | | ○ 3-0 | ○ 3-0 | ○ 3-1 | | 3 | 6 | 3 | 0 | 1.000 | 9 | 1 | 9.000 | 250 | 195 | 1.282 |
| 2 |  トヨタ自動車サンピエナ | ● 0-3 | | | | ○ 3-0 | 2 | 3 | 1 | 1 | 0.500 | 3 | 3 | 1.000 | 131 | 109 | 1.202 |
| 3 |  福岡ガラソール | ● 0-3 | | | ○ 3-1 | | 2 | 3 | 1 | 1 | 0.500 | 3 | 4 | 0.750 | 154 | 153 | 1.007 |
| 4 |  CLUB EHIME | ● 1-3 | | ● 1-3 | | | 2 | 2 | 0 | 2 | 0.000 | 2 | 6 | 0.333 | 158 | 194 | 0.814 |
| 5 | 博多ウイニングスピリッツ | | ● 0-3 | | | | 1 | 1 | 0 | 1 | 0.000 | 0 | 3 | 0.000 | 33 | 75 | 0.440 |

勝点=勝利2点, 敗戦1点, 棄権0点

勝率=勝数÷試合数 セット率=得セット÷失セット 得点率=得点÷失点

※本票の著作権は、公益財団法人日本バレーボール協会に帰属します。

C3 個人技術ランキング(Best15)

2024/02/18 現在

第14回 全国6人制 バレーボールリーグ総合男女優勝大会 女子西部

アタック決定率 (バックアタック含む)

| 順位 | 氏名 | チーム名 | 試合数 | セット数 | 打数 | 得点 | 失点 | 決定率 |
|----|--------|--------|-----|------|-----|----|----|------|
| 1 | 竹氏 彩乃 | ヴィアーレ兵 | 3 | 10 | 57 | 37 | 3 | 64.9 |
| 2 | 吉岡 可奈 | ヴィアーレ兵 | 3 | 10 | 58 | 31 | 5 | 53.4 |
| 3 | 梅木 瞳 | トヨタ | 2 | 6 | 28 | 14 | 2 | 50.0 |
| 4 | 真子 みゆう | トヨタ | 2 | 6 | 58 | 26 | 1 | 44.8 |
| 5 | 早坂 滯音 | トヨタ | 2 | 6 | 18 | 8 | 1 | 44.4 |
| 6 | 畑 恵里奈 | ヴィアーレ兵 | 3 | 10 | 91 | 37 | 4 | 40.7 |
| 7 | 高山 侑花 | ギラソール | 2 | 7 | 35 | 14 | 3 | 40.0 |
| 8 | 田村 光 | ヴィアーレ兵 | 3 | 10 | 101 | 37 | 12 | 36.6 |
| 9 | 石川 真奈 | ギラソール | 2 | 7 | 88 | 30 | 11 | 34.1 |
| 10 | 逢坂 美希 | ヴィアーレ兵 | 3 | 10 | 71 | 23 | 5 | 32.4 |
| 11 | 佃 舞花 | トヨタ | 2 | 6 | 35 | 11 | 3 | 31.4 |
| 12 | 森岡 真琴 | ギラソール | 2 | 5 | 52 | 16 | 2 | 30.8 |
| 13 | 松田 夏鈴 | EHIME | 2 | 8 | 49 | 15 | 3 | 30.6 |
| 14 | 大熊 亜希 | ギラソール | 2 | 7 | 33 | 10 | 2 | 30.3 |
| 15 | 迫田 莉沙 | 博多WS | 1 | 3 | 10 | 3 | 1 | 30.0 |

アタック決定率 (%) = 得点 ÷ 打数 × 100

得点 (総得点)

| 順位 | 氏名 | チーム名 | 試合数 | セット数 | アタック | ブロック | サーブ | 合計 |
|----|--------|--------|-----|------|------|------|-----|----|
| 1 | 竹氏 彩乃 | ヴィアーレ兵 | 3 | 10 | 37 | 6 | 2 | 45 |
| 2 | 畑 恵里奈 | ヴィアーレ兵 | 3 | 10 | 37 | 4 | 1 | 42 |
| 3 | 吉岡 可奈 | ヴィアーレ兵 | 3 | 10 | 31 | 6 | 3 | 40 |
| 4 | 田村 光 | ヴィアーレ兵 | 3 | 10 | 37 | 0 | 2 | 39 |
| 5 | 石川 真奈 | ギラソール | 2 | 7 | 30 | 3 | 2 | 35 |
| 6 | 真子 みゆう | トヨタ | 2 | 6 | 26 | 1 | 2 | 29 |
| 7 | 逢坂 美希 | ヴィアーレ兵 | 3 | 10 | 23 | 0 | 4 | 27 |
| 8 | 岡崎 凜華 | EHIME | 2 | 8 | 25 | 0 | 1 | 26 |
| 9 | 森岡 真琴 | ギラソール | 2 | 5 | 16 | 8 | 1 | 25 |
| 10 | 梅木 瞳 | トヨタ | 2 | 6 | 14 | 1 | 3 | 18 |
| 10 | 高山 侑花 | ギラソール | 2 | 7 | 14 | 3 | 1 | 18 |
| 10 | 松田 夏鈴 | EHIME | 2 | 8 | 15 | 3 | 0 | 18 |
| 10 | 篠森 珠菜 | EHIME | 2 | 8 | 17 | 0 | 1 | 18 |
| 14 | 日野 美里 | EHIME | 2 | 8 | 13 | 3 | 1 | 17 |
| 15 | 大熊 亜希 | ギラソール | 2 | 7 | 10 | 4 | 0 | 14 |

総得点=アタック得点+ブロック得点+サーブ得点

アタック決定本数 (セット)

| 順位 | 氏名 | チーム名 | 試合数 | セット数 | 得点 | セット平均 |
|----|--------|--------|-----|------|----|-------|
| 1 | 真子 みゆう | トヨタ | 2 | 6 | 26 | 4.33 |
| 2 | 石川 真奈 | ギラソール | 2 | 7 | 30 | 4.29 |
| 3 | 竹氏 彩乃 | ヴィアーレ兵 | 3 | 10 | 37 | 3.70 |
| 3 | 畑 恵里奈 | ヴィアーレ兵 | 3 | 10 | 37 | 3.70 |
| 3 | 田村 光 | ヴィアーレ兵 | 3 | 10 | 37 | 3.70 |
| 6 | 森岡 真琴 | ギラソール | 2 | 5 | 16 | 3.20 |
| 7 | 岡崎 凜華 | EHIME | 2 | 8 | 25 | 3.13 |
| 8 | 吉岡 可奈 | ヴィアーレ兵 | 3 | 10 | 31 | 3.10 |
| 9 | 梅木 瞳 | トヨタ | 2 | 6 | 14 | 2.33 |
| 9 | 松尾 優奈 | 博多WS | 1 | 3 | 7 | 2.33 |
| 11 | 逢坂 美希 | ヴィアーレ兵 | 3 | 10 | 23 | 2.30 |
| 12 | 篠森 珠菜 | EHIME | 2 | 8 | 17 | 2.13 |
| 13 | 高山 侑花 | ギラソール | 2 | 7 | 14 | 2.00 |
| 14 | 松田 夏鈴 | EHIME | 2 | 8 | 15 | 1.88 |
| 15 | 佃 舞花 | トヨタ | 2 | 6 | 11 | 1.83 |

1セットあたりのアタック決定本数 (本) = 得点 ÷ 出場セット数

ブロック決定本数 (セット)

| 順位 | 氏名 | チーム名 | 試合数 | セット数 | 得点 | セット平均 |
|----|--------|--------|-----|------|----|-------|
| 1 | 森岡 真琴 | ギラソール | 2 | 5 | 8 | 1.60 |
| 2 | 矢山 美沙 | ギラソール | 2 | 6 | 4 | 0.67 |
| 3 | 竹氏 彩乃 | ヴィアーレ兵 | 3 | 10 | 6 | 0.60 |
| 3 | 吉岡 可奈 | ヴィアーレ兵 | 3 | 10 | 6 | 0.60 |
| 5 | 大熊 亜希 | ギラソール | 2 | 7 | 4 | 0.57 |
| 6 | 高山 侑花 | ギラソール | 2 | 7 | 3 | 0.43 |
| 6 | 石川 真奈 | ギラソール | 2 | 7 | 3 | 0.43 |
| 8 | 畑 恵里奈 | ヴィアーレ兵 | 3 | 10 | 4 | 0.40 |
| 9 | 松田 夏鈴 | EHIME | 2 | 8 | 3 | 0.38 |
| 9 | 日野 美里 | EHIME | 2 | 8 | 3 | 0.38 |
| 11 | 早坂 滯音 | トヨタ | 2 | 6 | 2 | 0.33 |
| 11 | 松尾 優奈 | 博多WS | 1 | 3 | 1 | 0.33 |
| 13 | 真子 みゆう | トヨタ | 2 | 6 | 1 | 0.17 |
| 13 | 梅木 瞳 | トヨタ | 2 | 6 | 1 | 0.17 |
| 13 | 佃 舞花 | トヨタ | 2 | 6 | 1 | 0.17 |

1セットあたりのブロック決定本数 (本) = 得点 ÷ 出場セット数

サーブ効果率

| 順位 | 氏名 | チーム名 | 試合数 | セット数 | 打数 | 得点 | 効果 | 失点 | 効果率 |
|----|--------|--------|-----|------|----|----|----|----|------|
| 1 | 松尾 優奈 | 博多WS | 1 | 3 | 6 | 1 | 1 | 0 | 20.8 |
| 2 | 梅木 瞳 | トヨタ | 2 | 6 | 15 | 3 | 2 | 3 | 18.3 |
| 3 | 吉岡 可奈 | ヴィアーレ兵 | 3 | 10 | 43 | 3 | 18 | 0 | 17.4 |
| 4 | 早坂 滯音 | トヨタ | 2 | 6 | 15 | 1 | 5 | 0 | 15.0 |
| 5 | 松田 夏鈴 | EHIME | 2 | 8 | 21 | 0 | 12 | 0 | 14.3 |
| 6 | 逢坂 美希 | ヴィアーレ兵 | 3 | 10 | 41 | 4 | 11 | 4 | 14.0 |
| 7 | 伊藤 有美 | トヨタ | 2 | 5 | 25 | 1 | 11 | 1 | 14.0 |
| 8 | 矢山 美沙 | ギラソール | 2 | 6 | 18 | 1 | 6 | 0 | 13.9 |
| 9 | 篠森 珠菜 | EHIME | 2 | 8 | 36 | 1 | 15 | 1 | 12.5 |
| 9 | 加藤 那実 | 博多WS | 1 | 3 | 8 | 0 | 5 | 1 | 12.5 |
| 11 | 岡崎 凜華 | EHIME | 2 | 8 | 25 | 1 | 8 | 0 | 12.0 |
| 12 | 高山 侑花 | ギラソール | 2 | 7 | 16 | 1 | 4 | 1 | 10.9 |
| 13 | 畑 恵里奈 | ヴィアーレ兵 | 3 | 10 | 33 | 1 | 11 | 1 | 10.6 |
| 14 | 池田 ひなた | EHIME | 2 | 8 | 26 | 1 | 8 | 1 | 10.6 |
| 15 | 田中 桃香 | ギラソール | 2 | 7 | 18 | 0 | 7 | 0 | 9.7 |

サーブ効果率 (%) = (サービスエース × 100 + 効果 × 25 - 失点 × 25) ÷ 打数

サーブレシーブ成功率

| 順位 | 氏名 | チーム名 | 試合数 | セット数 | 受数 | 成功・優 | 成功・良 | 失敗 | 成功率 |
|----|-------|--------|-----|------|----|------|------|----|------|
| 1 | 田村 光 | ヴィアーレ兵 | 3 | 10 | 41 | 25 | 7 | 9 | 69.5 |
| 2 | 岡崎 凜華 | EHIME | 2 | 8 | 53 | 34 | 5 | 14 | 68.9 |
| 3 | 田中 桃香 | ギラソール | 2 | 7 | 27 | 16 | 4 | 7 | 66.7 |
| 4 | 石川 真奈 | ギラソール | 2 | 7 | 38 | 17 | 10 | 11 | 57.9 |
| 5 | 高山 侑花 | ギラソール | 2 | 7 | 16 | 8 | 2 | 6 | 56.3 |
| 6 | 井上 媛可 | EHIME | 2 | 8 | 51 | 24 | 8 | 19 | 54.9 |
| 7 | 畑 恵里奈 | ヴィアーレ兵 | 3 | 10 | 32 | 15 | 5 | 12 | 54.7 |
| 8 | 宮下 真帆 | ギラソール | 2 | 7 | 30 | 12 | 8 | 10 | 53.3 |
| 9 | 逢坂 美希 | ヴィアーレ兵 | 3 | 10 | 38 | 14 | 9 | 15 | 48.7 |
| 10 | 藤岡 葉月 | ヴィアーレ兵 | 3 | 10 | 58 | 21 | 14 | 23 | 48.3 |
| 11 | 佃 舞花 | トヨタ | 2 | 6 | 42 | 12 | 16 | 14 | 47.6 |
| 12 | 篠森 珠菜 | EHIME | 2 | 8 | 55 | 19 | 14 | 22 | 47.3 |
| 13 | 加藤 那実 | 博多WS | 1 | 3 | 24 | 9 | 4 | 11 | 45.8 |
| 14 | 斎藤 深優 | 博多WS | 1 | 3 | 13 | 5 | 1 | 7 | 42.3 |
| 15 | 迫田 莉沙 | 博多WS | 1 | 3 | 10 | 3 | 2 | 5 | 40.0 |

サーブレシーブ成功率 (%) = (成功[優] × 100 + 成功[良] × 50) ÷ 打数

※本票の著作権は、公益財団法人日本バレーボール協会に帰属します。

| | | | | | | | | | | |
|-------------|------------|------------|------|----|-------|-------|-------|-------|---|-------|
| 観客数: | JURY: | チーム | セット | 勝点 | 1 | 2 | 3 | 4 | 5 | 合計 |
| 開始時間: 11:00 | 主審: 西重 龍一 | ヴィアーレ兵庫 | 3 | 2 | 24 | 25 | 25 | 25 | | 99 |
| 終了時間: 12:43 | 副審: 岸川 秀輝 | CLUB EHIME | 1 | 1 | 26 | 18 | 14 | 22 | | 80 |
| 試合時間: 01:43 | 判定員: 賀来 愛実 | | 試合時間 | | 00:24 | 00:22 | 00:23 | 00:25 | | 01:34 |

ヴィアーレ兵庫

VS

CLUB EHIME

| ヴィアーレ兵庫 | | | | | 監督 | | | CLUB EHIME | | | | |
|---------|--------|--------|--------|------|--------|----|-------|------------|---------|---------|-----------|------|
| 1set | 2set | 3set | 4set | 5set | 薄木 悟 | 監督 | 矢野 美紀 | 1set | 2set | 3set | 4set | 5set |
| 11 8 2 | 11 8 2 | 11 8 2 | 11 8 2 | (13) | コーチ | | | 11 13 8 | 11 16 8 | 11 16 8 | 11 16 8 | |
| 7 6 10 | 7 6 10 | 7 6 10 | 7 6 10 | (5) | 1勝0敗 | | | (12) (16) | (12) | (13) | (12) (13) | |
| (13) | (5) | (5) | | | 通算 | | | 15 1 9 | 15 1 9 | 15 1 9 | 15 1 9 | |
| | | | | | 勝点 | | | (13) | | | | |
| | | | | | 2 | | | 1 | | | | |
| 19-17 | - | - | 15-18 | - | タイムアウト | | | 5-9 | 9-10 | 3-8 | 19-17 | - |
| 21-22 | - | - | - | - | | | | 10-15 | 12-17 | 13-21 | 19-19 | - |

| 評価 | | 打数 | 得点 | 失点 | 技術成績 | | | 打数 | 得点 | 失点 | 評価 | |
|----------|------|-----|----|----|------------|--|--|-----|----|----|------|----------|
| 決定率(%) | 40.5 | 163 | 66 | 12 | アタック総数 | | | 175 | 43 | 11 | 24.6 | 決定率(%) |
| 決定率(%) | 0.0 | 4 | 0 | 2 | (内バックアタック) | | | 8 | 0 | 2 | 0.0 | 決定率(%) |
| セット平均(本) | 2.25 | — | 9 | — | ブロック | | | — | 5 | — | 1.25 | セット平均(本) |
| 効果率(%) | 8.7 | 98 | 4 | 11 | サーブ | | | 81 | 2 | 6 | 9.9 | 効果率(%) |
| 成功率(%) | 50.7 | — | — | — | サーブレシーブ | | | — | — | — | 51.2 | 成功率(%) |
| チームフォルト | 7 | — | 20 | — | 相手のミス | | | — | 30 | — | 3 | チームフォルト |
| | | 261 | 99 | 23 | 合計 | | | 256 | 80 | 17 | | |

| ヴィアーレ兵庫 | | 出場セット | | | | | アタック | | | | (内バックアタック) | | | | ブロック | | サーブ | | | | サーブレシーブ | | | | | | | |
|---------|---|-------|---|---|---|---|------|-----|----|----|------------|-------|----|----|------|-----|-----|-------|----|----|---------|----|------|----|------|------|------|--|
| | | 出場数 | 1 | 2 | 3 | 4 | 5 | 打数 | 得点 | 失点 | 決定率 | セット平均 | 打数 | 得点 | 失点 | 決定率 | 得点 | セット平均 | 打数 | 得点 | 失点 | 効果 | 効果率 | 受数 | 成功・優 | 成功・良 | 成功率 | |
| 1 | L | 内山 明衣 | 0 | | | | | | | | | | | | | | | | | | | | | | | | | |
| 2 | | 竹氏 彩乃 | 4 | ■ | ■ | ■ | ■ | 20 | 13 | 1 | 65.0 | 3.25 | 0 | 0 | 0 | - | 3 | 0.75 | 13 | 0 | 4 | 6 | 3.8 | 3 | 2 | 1 | 83.3 | |
| 3 | | 大元 朱菜 | 0 | | | | | | | | | | | | | | | | | | | | | | | | | |
| 4 | L | 藤岡 葉月 | 4 | L | L | L | L | 0 | 0 | 0 | - | - | 0 | 0 | 0 | - | 0 | - | 0 | 0 | 0 | 0 | - | 31 | 14 | 3 | 50.0 | |
| 5 | | 縣 優理子 | 2 | □ | □ | | | 0 | 0 | 0 | - | - | 0 | 0 | 0 | - | 0 | - | 1 | 0 | 0 | 0 | 0.0 | 1 | 0 | 0 | 0.0 | |
| 6 | C | 平井 桃季 | 4 | ■ | ■ | ■ | ■ | 0 | 0 | 0 | - | - | 0 | 0 | 0 | - | 0 | - | 19 | 0 | 0 | 5 | 6.6 | 0 | 0 | 0 | - | |
| 7 | | 吉岡 可奈 | 4 | ■ | ■ | ■ | ■ | 23 | 10 | 2 | 43.5 | 2.50 | 0 | 0 | 0 | - | 4 | 1.00 | 14 | 1 | 0 | 6 | 17.9 | 3 | 2 | 0 | 66.7 | |
| 8 | | 逢坂 美希 | 4 | ■ | ■ | ■ | ■ | 38 | 14 | 3 | 36.8 | 3.50 | 0 | 0 | 0 | - | 0 | - | 17 | 1 | 0 | 7 | 16.2 | 19 | 9 | 3 | 55.3 | |
| 9 | | 菅原 未来 | 0 | | | | | | | | | | | | | | | | | | | | | | | | | |
| 10 | | 田村 光 | 4 | ■ | ■ | ■ | ■ | 44 | 13 | 5 | 29.5 | 3.25 | 3 | 0 | 1 | 0.0 | 0 | - | 12 | 1 | 6 | 0 | -4.2 | 8 | 2 | 2 | 37.5 | |
| 11 | | 畑 恵里奈 | 4 | ■ | ■ | ■ | ■ | 38 | 16 | 1 | 42.1 | 4.00 | 1 | 0 | 1 | 0.0 | 2 | 0.50 | 16 | 1 | 0 | 3 | 10.9 | 10 | 4 | 1 | 45.0 | |
| 12 | | 山岸 美稀 | 0 | | | | | | | | | | | | | | | | | | | | | | | | | |
| 13 | | 大村 マキ | 2 | □ | | | □ | 0 | 0 | 0 | - | - | 0 | 0 | 0 | - | 0 | - | 6 | 0 | 1 | 2 | 4.2 | 0 | 0 | 0 | - | |
| 15 | | 南 優衣 | 0 | | | | | | | | | | | | | | | | | | | | | | | | | |
| チーム合計 | | | 4 | | | | | 163 | 66 | 12 | 40.5 | 16.50 | 4 | 0 | 2 | 0.0 | 9 | 2.25 | 98 | 4 | 11 | 29 | 8.7 | 75 | 33 | 10 | 50.7 | |

| CLUB EHIME | | 出場セット | | | | | アタック | | | | (内バックアタック) | | | | ブロック | | サーブ | | | | サーブレシーブ | | | | | | |
|------------|---|--------|---|---|---|---|------|-----|----|----|------------|-------|----|----|------|-----|-----|-------|----|----|---------|----|-------|----|------|------|-------|
| | | 出場数 | 1 | 2 | 3 | 4 | 5 | 打数 | 得点 | 失点 | 決定率 | セット平均 | 打数 | 得点 | 失点 | 決定率 | 得点 | セット平均 | 打数 | 得点 | 失点 | 効果 | 効果率 | 受数 | 成功・優 | 成功・良 | 成功率 |
| 1 | | 松田 夏鈴 | 4 | ■ | ■ | ■ | ■ | 24 | 8 | 2 | 33.3 | 2.00 | 0 | 0 | 0 | - | 2 | 0.50 | 13 | 0 | 0 | 7 | 13.5 | 1 | 1 | 0 | 100.0 |
| 5 | | 河端 光紗 | 0 | | | | | | | | | | | | | | | | | | | | | | | | |
| 6 | L | 古川 夢華 | 4 | L | L | L | L | 0 | 0 | 0 | - | - | 0 | 0 | 0 | - | 0 | - | 0 | 0 | 0 | 0 | - | 0 | 0 | 0 | - |
| 8 | C | 篠森 珠菜 | 4 | ■ | ■ | ■ | ■ | 35 | 7 | 3 | 20.0 | 1.75 | 1 | 0 | 0 | 0.0 | 0 | - | 18 | 1 | 0 | 9 | 18.1 | 31 | 7 | 10 | 38.7 |
| 9 | | 池田 ひなた | 4 | ■ | ■ | ■ | ■ | 2 | 1 | 0 | 50.0 | 0.25 | 0 | 0 | 0 | - | 0 | - | 13 | 0 | 1 | 5 | 7.7 | 0 | 0 | 0 | - |
| 10 | L | 井上 媛可 | 4 | L | L | L | L | 0 | 0 | 0 | - | - | 0 | 0 | 0 | - | 0 | - | 0 | 0 | 0 | 0 | - | 24 | 11 | 4 | 54.2 |
| 11 | | 武智 美空 | 4 | ■ | ■ | ■ | ■ | 36 | 7 | 5 | 19.4 | 1.75 | 3 | 0 | 1 | 0.0 | 0 | - | 7 | 0 | 4 | 1 | -10.7 | 3 | 0 | 2 | 33.3 |
| 12 | | 大倉 侑莉 | 3 | □ | □ | | □ | 0 | 0 | 0 | - | - | 0 | 0 | 0 | - | 0 | - | 3 | 0 | 0 | 0 | 0.0 | 1 | 1 | 0 | 100.0 |
| 13 | | 上谷 心愛 | 4 | ■ | □ | □ | □ | 8 | 0 | 0 | 0.0 | 0.00 | 0 | 0 | 0 | - | 1 | 0.25 | 5 | 0 | 0 | 3 | 15.0 | 0 | 0 | 0 | - |
| 15 | | 岡崎 凛華 | 4 | ■ | ■ | ■ | ■ | 48 | 16 | 1 | 33.3 | 4.00 | 4 | 0 | 1 | 0.0 | 0 | - | 15 | 1 | 0 | 5 | 15.0 | 26 | 14 | 4 | 61.5 |
| 16 | | 日野 美里 | 4 | □ | ■ | ■ | ■ | 22 | 4 | 0 | 18.2 | 1.00 | 0 | 0 | 0 | - | 2 | 0.50 | 7 | 0 | 1 | 0 | -3.6 | 0 | 0 | 0 | - |
| チーム合計 | | | 4 | | | | | 175 | 43 | 11 | 24.6 | 10.75 | 8 | 0 | 2 | 0.0 | 5 | 1.25 | 81 | 2 | 6 | 30 | 9.9 | 86 | 34 | 20 | 51.2 |

※出場セットマーク： ■=スターティングメンバー □=交代選手 L=リベロ
 アタック決定率(%) = 得点 ÷ 打数 × 100 アタック決定本数(本) = 得点 ÷ 出場セット数 ブロック決定本数(本) = 得点 ÷ 出場セット数
 サーブ効果率(%) = (サービスエース × 100 + 効果 × 25 - 失点 × 25) ÷ 打数 サーブレシーブ成功率(%) = (成功[優] × 100 + 成功[良]) ÷ 受数

| | | | | | | | | | | | |
|-------------|------------|--------------|------|----|----|-------|-------|-------|---|----|-------|
| 観客数: | JURY: | チーム | セット | 勝点 | 1 | 2 | 3 | 4 | 5 | 合計 | |
| 開始時間: 13:15 | 主審: 佐々木 誠一 | トヨタ自動車サンピエナ | 3 | 2 | 25 | 25 | 25 | | | 75 | |
| 終了時間: 14:10 | 副審: 坂井 禎宗 | 博多ウインングスピリッツ | 0 | 1 | 16 | 5 | 12 | | | 33 | |
| 試合時間: 00:55 | 判定員: 青柳 遥 | | 試合時間 | | | 00:18 | 00:15 | 00:16 | | | 00:49 |



トヨタ自動車サンピエナ

VS

博多ウインングスピリッツ

| 1set | 2set | 3set | 4set | 5set | トヨタ自動車サンピエナ | | | 1set | 2set | 3set | 4set | 5set |
|-------|---------|----------|------|------|-------------|-----|-------|----------|----------|----------|------|------|
| 3 6 1 | 9 5 3 | 1 3 2 | | | 太田 有紀 | 監督 | 梶原 訓好 | 7 6 8 | 7 6 8 | 7 6 8 | | |
| (10) | (12) | (8) (12) | | | 山下 輝樹 | コーチ | | | (1) | | | |
| 5 9 4 | 4 1 6 | 9 4 5 | | | 1勝0敗 | 通算 | 0勝1敗 | 13 10 15 | 13 10 15 | 13 10 15 | | |
| | (8) (2) | | | | 2 | 勝点 | 1 | | | | | |
| - | - | - | - | - | タイムアウト | | | 4-8 | 0-4 | 2-7 | - | - |
| - | - | - | - | - | | | | 7-17 | 4-19 | 5-14 | - | - |

| 評価 | 打数 | 得点 | 失点 | 技術成績 | 打数 | 得点 | 失点 | 評価 |
|----------|------|-----|----|------|------------|----|----|------|
| 決定率(%) | 54.2 | 72 | 39 | 3 | 80 | 13 | 15 | 16.3 |
| 決定率(%) | 25.0 | 4 | 1 | 0 | (内バックアタック) | | | 25.0 |
| セット平均(本) | 1.67 | - | 5 | - | ブロック | | | 0.33 |
| 効果率(%) | 17.1 | 73 | 8 | 9 | サーブ | | | 12.1 |
| 成功率(%) | 39.4 | - | - | - | サーブレシーブ | | | 38.9 |
| チームフォルト | 5 | - | 23 | - | 相手のミス | | | 6 |
| | | 145 | 75 | 12 | 合計 | | | 115 |
| | | | | | | 33 | 17 | |

| トヨタ自動車サンピエナ | 出場セット | | | | | アタック | | | | | (内バックアタック) | | | | ブロック | | サーブ | | | | | サーブレシーブ | | | | |
|-------------|-------|--------|---|---|---|------|----|----|----|------|------------|----|----|----|------|----|-------|----|----|----|----|---------|----|------|------|------|
| | 出場数 | 1 | 2 | 3 | 4 | 5 | 打数 | 得点 | 失点 | 決定率 | セット平均 | 打数 | 得点 | 失点 | 決定率 | 得点 | セット平均 | 打数 | 得点 | 失点 | 効果 | 効果率 | 受数 | 成功・優 | 成功・良 | 成功率 |
| 1 | C | 梅木 瞳 | 3 | ■ | ■ | ■ | 7 | 5 | 0 | 71.4 | 1.67 | 0 | 0 | 0 | - | 1 | 0.33 | 8 | 3 | 2 | 1 | 34.4 | 0 | 0 | 0 | - |
| 2 | | 遠藤 想 | 2 | | □ | ■ | 0 | 0 | 0 | - | - | 0 | 0 | 0 | - | 0 | - | 5 | 0 | 0 | 3 | 15.0 | 0 | 0 | 0 | - |
| 3 | | 佃 舞花 | 3 | ■ | ■ | ■ | 15 | 8 | 0 | 53.3 | 2.67 | 0 | 0 | 0 | - | 0 | - | 3 | 0 | 1 | 1 | 0.0 | 15 | 4 | 8 | 53.3 |
| 4 | | 早坂 滯音 | 3 | ■ | ■ | ■ | 7 | 5 | 0 | 71.4 | 1.67 | 0 | 0 | 0 | - | 2 | 0.67 | 7 | 1 | 0 | 2 | 21.4 | 6 | 0 | 3 | 25.0 |
| 5 | | 湯浅 夏鈴 | 3 | ■ | ■ | ■ | 11 | 4 | 3 | 36.4 | 1.33 | 0 | 0 | 0 | - | 0 | - | 13 | 1 | 2 | 6 | 15.4 | 0 | 0 | 0 | - |
| 6 | | 伊藤 有美 | 2 | ■ | ■ | | 0 | 0 | 0 | - | - | 0 | 0 | 0 | - | 0 | - | 15 | 0 | 1 | 9 | 13.3 | 0 | 0 | 0 | - |
| 7 | | 山本 明音 | 0 | | | | | | | | | | | | | | | | | | | | | | | |
| 8 | | 坪井 茜 | 2 | | □ | □ | 7 | 3 | 0 | 42.9 | 1.50 | 0 | 0 | 0 | - | 0 | - | 4 | 1 | 0 | 2 | 37.5 | 0 | 0 | 0 | - |
| 9 | | 真子 みゆう | 3 | ■ | ■ | ■ | 19 | 12 | 0 | 63.2 | 4.00 | 3 | 1 | 0 | 33.3 | 1 | 0.33 | 14 | 2 | 2 | 1 | 12.5 | 0 | 0 | 0 | - |
| 10 | | 麻田 らな | 1 | | □ | | 0 | 0 | 0 | - | - | 0 | 0 | 0 | - | 0 | - | 1 | 0 | 1 | 0 | -25.0 | 2 | 1 | 0 | 50.0 |
| 11 | L | 佐藤 生 | 3 | L | L | L | 0 | 0 | 0 | - | - | 0 | 0 | 0 | - | 0 | - | 0 | 0 | 0 | 0 | - | 7 | 0 | 3 | 21.4 |
| 12 | | 石川 瑞希 | 2 | | □ | □ | 6 | 2 | 0 | 33.3 | 1.00 | 1 | 0 | 0 | 0.0 | 1 | 0.50 | 3 | 0 | 0 | 2 | 16.7 | 3 | 1 | 0 | 33.3 |
| チーム合計 | | | 3 | | | | 72 | 39 | 3 | 54.2 | 13.00 | 4 | 1 | 0 | 25.0 | 5 | 1.67 | 73 | 8 | 9 | 27 | 17.1 | 33 | 6 | 14 | 39.4 |

| 博多ウインングスピリッツ | 出場セット | | | | | アタック | | | | | (内バックアタック) | | | | ブロック | | サーブ | | | | | サーブレシーブ | | | | |
|--------------|-------|-------|---|---|---|------|----|----|----|------|------------|----|----|----|------|----|-------|----|----|----|----|---------|----|------|------|------|
| | 出場数 | 1 | 2 | 3 | 4 | 5 | 打数 | 得点 | 失点 | 決定率 | セット平均 | 打数 | 得点 | 失点 | 決定率 | 得点 | セット平均 | 打数 | 得点 | 失点 | 効果 | 効果率 | 受数 | 成功・優 | 成功・良 | 成功率 |
| 1 | C | 武政 心蔭 | 1 | | □ | | 0 | 0 | 0 | - | - | 0 | 0 | 0 | - | 0 | - | 1 | 0 | 0 | 0 | 0.0 | 0 | 0 | 0 | - |
| 6 | | 加藤 那実 | 3 | ■ | ■ | ■ | 20 | 2 | 4 | 10.0 | 0.67 | 1 | 0 | 0 | 0.0 | 0 | - | 8 | 0 | 1 | 5 | 12.5 | 24 | 9 | 4 | 45.8 |
| 7 | | 松尾 優奈 | 3 | ■ | ■ | ■ | 31 | 7 | 6 | 22.6 | 2.33 | 3 | 1 | 1 | 33.3 | 1 | 0.33 | 6 | 1 | 0 | 1 | 20.8 | 11 | 3 | 2 | 36.4 |
| 8 | | 志岐 未琴 | 3 | ■ | ■ | ■ | 2 | 0 | 0 | 0.0 | 0.00 | 0 | 0 | 0 | - | 0 | - | 7 | 0 | 0 | 1 | 3.6 | 1 | 0 | 0 | 0.0 |
| 10 | | 斉藤 深優 | 3 | ■ | ■ | ■ | 12 | 0 | 2 | 0.0 | 0.00 | 0 | 0 | 0 | - | 0 | - | 4 | 0 | 0 | 1 | 6.3 | 13 | 5 | 1 | 42.3 |
| 13 | | 迫田 莉沙 | 3 | ■ | ■ | ■ | 10 | 3 | 1 | 30.0 | 1.00 | 0 | 0 | 0 | - | 0 | - | 4 | 0 | 0 | 2 | 12.5 | 10 | 3 | 2 | 40.0 |
| 15 | | 太田 樹里 | 3 | ■ | ■ | ■ | 5 | 1 | 2 | 20.0 | 0.33 | 0 | 0 | 0 | - | 0 | - | 5 | 1 | 1 | 1 | 20.0 | 4 | 0 | 0 | 0.0 |
| チーム合計 | | | 3 | | | | 80 | 13 | 15 | 16.3 | 4.33 | 4 | 1 | 1 | 25.0 | 1 | 0.33 | 35 | 2 | 2 | 11 | 12.1 | 63 | 20 | 9 | 38.9 |

※出場セットマーク： ■=スターティングメンバー □=交代選手 L=リベロ

アタック決定率(%) = 得点 ÷ 打数 × 100

アタック決定本数(本) = 得点 ÷ 出場セット数

ブロック決定本数(本) = 得点 ÷ 出場セット数

サーブ効果率(%) = (サービスエース × 100 + 効果 × 25 - 失点 × 25) ÷ 打数

サーブレシーブ成功率(%) = (成功[優] × 100 + 成功[良] × 50) ÷ 受数

| | | | | | | | | | | | |
|-------------|------------|---------|------|----|----|-------|-------|-------|---|----|-------|
| 観客数: | JURY: | チーム | セット | 勝点 | 1 | 2 | 3 | 4 | 5 | 合計 | |
| 開始時間: 14:40 | 主審: 岸川 秀輝 | ヴィアーレ兵庫 | 3 | 2 | 25 | 25 | 25 | | | 75 | |
| 終了時間: 15:55 | 副審: 針生 祐哉 | 福岡ギラソール | 0 | 1 | 19 | 17 | 23 | | | 59 | |
| 試合時間: 01:15 | 判定員: 東條 拓也 | | 試合時間 | | | 00:18 | 00:24 | 00:27 | | | 01:09 |



ヴィアーレ兵庫

VS

福岡ギラソール



| 1set | 2set | 3set | 4set | 5set | チーム | | | 1set | 2set | 3set | 4set | 5set |
|--------|----------|--------|------|------|--------|----|-------|---------|---------|---------|------|------|
| 11 8 2 | 11 8 2 | 11 8 2 | | | 薄木 悟 | 監督 | 高尾 和行 | 4 21 2 | 21 2 14 | 12 21 4 | | |
| | (9) (13) | (13) | | | コーチ | | | (3) (6) | (6) | (7) (6) | | |
| 7 6 10 | 7 6 10 | 7 6 10 | | | 通算 | | | 5 8 14 | 4 5 7 | 14 5 8 | | |
| | (3) | | | | 勝点 | | | | (3) (8) | (3) | | |
| - | - | 20-21 | - | - | タイムアウト | | | 9-11 | 3-7 | 18-20 | - | - |
| - | - | - | - | - | | | | 17-21 | 9-17 | 22-23 | - | - |

| 評価 | 打数 | 得点 | 失点 | 技術成績 | | | 打数 | 得点 | 失点 | 評価 | |
|----------|------|-----|----|------|------------|--|----|-----|----|----|---------------|
| 決定率(%) | 38.6 | 132 | 51 | 11 | アタック総数 | | | 99 | 28 | 8 | 28.3 決定率(%) |
| 決定率(%) | 66.7 | 3 | 2 | 0 | (内バックアタック) | | | 13 | 2 | 4 | 15.4 決定率(%) |
| セット平均(本) | 0.67 | - | 2 | - | ブロック | | | - | 5 | - | 1.67 セット平均(本) |
| 効果率(%) | 10.6 | 73 | 5 | 10 | サーブ | | | 61 | 2 | 4 | 9.0 効果率(%) |
| 成功率(%) | 50.9 | - | - | - | サーブレシーブ | | | - | - | - | 55.0 成功率(%) |
| チームフォルト | 3 | - | 17 | - | 相手のミス | | | - | 24 | - | 5 チームフォルト |
| | | 205 | 75 | 21 | 合計 | | | 160 | 59 | 12 | |

| ヴィアーレ兵庫 | | 出場セット | | | | | アタック | | | | | (内バックアタック) | | | | ブロック | | サーブ | | | | | サーブレシーブ | | | | |
|---------|---|-------|---|---|---|---|------|----|----|------|-------|------------|----|----|------|------|------|-------|----|----|----|------|---------|----|------|------|-----|
| | | 出場数 | 1 | 2 | 3 | 4 | 5 | 打数 | 得点 | 失点 | 決定率 | セット平均 | 打数 | 得点 | 失点 | 決定率 | 得点 | セット平均 | 打数 | 得点 | 失点 | 効果 | 効果率 | 受数 | 成功・優 | 成功・良 | 成功率 |
| 1 | L | 内山 明衣 | 3 | L | L | L | 0 | 0 | 0 | - | - | 0 | 0 | 0 | - | 0 | - | 0 | 0 | 0 | 0 | - | 0 | 0 | 0 | 0 | - |
| 2 | | 竹氏 彩乃 | 3 | ■ | ■ | ■ | 17 | 11 | 1 | 64.7 | 3.67 | 0 | 0 | 0 | - | 1 | 0.33 | 11 | 2 | 2 | 2 | 18.2 | 1 | 0 | 0 | 0.0 | |
| 3 | | 大元 朱菜 | 1 | | □ | | 4 | 1 | 0 | 25.0 | 1.00 | 0 | 0 | 0 | - | 0 | - | 0 | 0 | 0 | 0 | - | 0 | 0 | 0 | - | |
| 4 | L | 藤岡 葉月 | 3 | L | L | L | 0 | 0 | 0 | - | - | 0 | 0 | 0 | - | 0 | - | 0 | 0 | 0 | 0 | - | 16 | 3 | 7 | 40.6 | |
| 5 | | 縣 優理子 | 0 | | | | | | | | | | | | | | | | | | | | | | | | |
| 6 | C | 平井 桃季 | 3 | ■ | ■ | ■ | 0 | 0 | 0 | - | - | 0 | 0 | 0 | - | 0 | - | 8 | 0 | 1 | 1 | 0.0 | 0 | 0 | 0 | - | |
| 7 | | 吉岡 可奈 | 3 | ■ | ■ | ■ | 20 | 10 | 1 | 50.0 | 3.33 | 0 | 0 | 0 | - | 1 | 0.33 | 12 | 1 | 0 | 4 | 16.7 | 0 | 0 | 0 | - | |
| 8 | | 逢坂 美希 | 3 | ■ | ■ | ■ | 23 | 4 | 2 | 17.4 | 1.33 | 0 | 0 | 0 | - | 0 | - | 13 | 1 | 3 | 3 | 7.7 | 10 | 2 | 3 | 35.0 | |
| 9 | | 菅原 未来 | 1 | | □ | | 0 | 0 | 0 | - | - | 0 | 0 | 0 | - | 0 | - | 1 | 0 | 0 | 0 | 0.0 | 0 | 0 | 0 | - | |
| 10 | | 田村 光 | 3 | ■ | ■ | ■ | 37 | 14 | 5 | 37.8 | 4.67 | 3 | 2 | 0 | 66.7 | 0 | - | 15 | 1 | 3 | 3 | 6.7 | 17 | 11 | 4 | 76.5 | |
| 11 | | 畑 恵里奈 | 3 | ■ | ■ | ■ | 31 | 11 | 2 | 35.5 | 3.67 | 0 | 0 | 0 | - | 0 | - | 9 | 0 | 0 | 5 | 13.9 | 12 | 4 | 3 | 45.8 | |
| 12 | | 山岸 美稀 | 0 | | | | | | | | | | | | | | | | | | | | | | | | |
| 13 | | 大村 マキ | 2 | | □ | □ | 0 | 0 | 0 | - | - | 0 | 0 | 0 | - | 0 | - | 4 | 0 | 1 | 3 | 12.5 | 0 | 0 | 0 | - | |
| 15 | | 南 優衣 | 0 | | | | | | | | | | | | | | | | | | | | | | | | |
| | | チーム合計 | 3 | | | | 132 | 51 | 11 | 38.6 | 17.00 | 3 | 2 | 0 | 66.7 | 2 | 0.67 | 73 | 5 | 10 | 21 | 10.6 | 56 | 20 | 17 | 50.9 | |

| 福岡ギラソール | | 出場セット | | | | | アタック | | | | | (内バックアタック) | | | | ブロック | | サーブ | | | | | サーブレシーブ | | | |
|---------|---|--------|---|---|---|---|------|----|----|-------|------|------------|----|----|------|------|------|-------|----|----|----|------|---------|----|------|------|
| | | 出場数 | 1 | 2 | 3 | 4 | 5 | 打数 | 得点 | 失点 | 決定率 | セット平均 | 打数 | 得点 | 失点 | 決定率 | 得点 | セット平均 | 打数 | 得点 | 失点 | 効果 | 効果率 | 受数 | 成功・優 | 成功・良 |
| 2 | | 矢山 美沙 | 2 | ■ | ■ | | 3 | 0 | 0 | 0.0 | 0.00 | 0 | 0 | 0 | - | 0 | - | 6 | 0 | 0 | 2 | 8.3 | 0 | 0 | 0 | - |
| 3 | | 鶴上 ひまり | 3 | □ | □ | □ | 0 | 0 | 0 | - | - | 0 | 0 | 0 | - | 0 | - | 3 | 0 | 0 | 1 | 8.3 | 2 | 0 | 0 | 0.0 |
| 4 | | 石川 真奈 | 3 | ■ | ■ | ■ | 41 | 11 | 5 | 26.8 | 3.67 | 11 | 2 | 2 | 18.2 | 2 | 0.67 | 11 | 0 | 2 | 4 | 4.5 | 8 | 3 | 2 | 50.0 |
| 5 | | 大熊 亜希 | 3 | ■ | ■ | ■ | 11 | 3 | 0 | 27.3 | 1.00 | 0 | 0 | 0 | - | 2 | 0.67 | 6 | 0 | 1 | 0 | -4.2 | 0 | 0 | 0 | - |
| 6 | C | 高山 侑花 | 3 | □ | □ | □ | 1 | 0 | 1 | 0.0 | 0.00 | 0 | 0 | 0 | - | 0 | - | 1 | 0 | 0 | 0 | 0.0 | 6 | 2 | 1 | 41.7 |
| 7 | | 福島 世奈 | 2 | | ■ | □ | 0 | 0 | 0 | - | - | 0 | 0 | 0 | - | 0 | - | 2 | 0 | 0 | 2 | 25.0 | 1 | 0 | 0 | 0.0 |
| 8 | | 岸川 聖奈 | 3 | ■ | □ | ■ | 1 | 1 | 0 | 100.0 | 0.33 | 0 | 0 | 0 | - | 0 | - | 9 | 1 | 0 | 1 | 13.9 | 0 | 0 | 0 | - |
| 10 | L | 満生 麗奈 | 3 | L | L | L | 0 | 0 | 0 | - | - | 0 | 0 | 0 | - | 0 | - | 0 | 0 | 0 | 0 | - | 8 | 2 | 3 | 43.8 |
| 12 | | 森岡 真琴 | 1 | | | ■ | 9 | 4 | 0 | 44.4 | 4.00 | 0 | 0 | 0 | - | 1 | 1.00 | 3 | 0 | 0 | 1 | 8.3 | 0 | 0 | 0 | - |
| 13 | L | 宮下 真帆 | 3 | L | L | L | 0 | 0 | 0 | - | - | 0 | 0 | 0 | - | 0 | - | 0 | 0 | 0 | 0 | - | 8 | 4 | 1 | 56.3 |
| 14 | | 田中 桃香 | 3 | ■ | ■ | ■ | 24 | 6 | 2 | 25.0 | 2.00 | 2 | 0 | 2 | 0.0 | 0 | - | 10 | 0 | 0 | 3 | 7.5 | 20 | 12 | 1 | 62.5 |
| 16 | | 野崎 満月 | 0 | | | | | | | | | | | | | | | | | | | | | | | |
| 21 | | 中原 彩音 | 3 | ■ | ■ | ■ | 9 | 3 | 0 | 33.3 | 1.00 | 0 | 0 | 0 | - | 0 | - | 10 | 1 | 1 | 4 | 17.5 | 7 | 6 | 0 | 85.7 |
| | | チーム合計 | 3 | | | | 99 | 28 | 8 | 28.3 | 9.33 | 13 | 2 | 4 | 15.4 | 5 | 1.67 | 61 | 2 | 4 | 18 | 9.0 | 60 | 29 | 8 | 55.0 |

※出場セットマーク： ■=スターティングメンバー □=交代選手 L=リベロ
 アタック決定率(%) = 得点 ÷ 打数 × 100 アタック決定本数(本) = 得点 ÷ 出場セット数 ブロック決定本数(本) = 得点 ÷ 出場セット数
 サーブ効果率(%) = (サービスエース × 100 + 効果 × 25 - 失点 × 25) ÷ 打数 サーブレシーブ成功率(%) = (成功[優] × 100 + 成功[良]) ÷ 受数

| | | | | | | | | | | |
|-------------|------------|------------|------|----|-------|-------|-------|-------|---|-------|
| 観客数: | JURY: | チーム | セット | 勝点 | 1 | 2 | 3 | 4 | 5 | 合計 |
| 開始時間: 10:13 | 主審: 佐々木 誠一 | CLUB EHIME | 1 | 1 | 10 | 24 | 25 | 19 | | 78 |
| 終了時間: 12:02 | 副審: 田中 将士 | 福岡ギラソール | 3 | 2 | 25 | 26 | 19 | 25 | | 95 |
| 試合時間: 01:49 | 判定員: 宮崎 美樹 | | 試合時間 | | 00:19 | 00:28 | 00:25 | 00:28 | | 01:40 |

| | | | | | | | | | | | |
|-----------|---------|------------|-----------|------|--------|---------|--------|----------|-----------|--------|-------|
| | | CLUB EHIME | | | VS | 福岡ギラソール | | | | | |
| 1set | 2set | 3set | 4set | 5set | 監督 | 高尾 和行 | 1set | 2set | 3set | 4set | 5set |
| 11 16 8 | 11 16 8 | 13 16 8 | 13 16 8 | | 矢野 美紀 | | 4 12 2 | 12 2 6 | 4 12 2 | 12 2 6 | |
| (12) (13) | (13) | (12) (11) | (12) (11) | | コーチ | 松浦 麻琴 | (14) | (7) (14) | (14) (21) | (14) | |
| 15 1 9 | 15 1 9 | 15 1 9 | 15 1 9 | | 0勝2敗 | 通算 | 1勝1敗 | 5 8 6 | 4 5 8 | 5 8 6 | 4 5 8 |
| | | | | | 2 | 勝点 | 3 | (16) | | | |
| 1-8 | 9-11 | 24-19 | 10-12 | - | タイムアウト | | - | 21-20 | 11-13 | 9-10 | - |
| 5-17 | 14-18 | - | 15-18 | - | | | - | 22-22 | 16-23 | 23-19 | - |

| | | | | | | | | | | | | | | |
|----------|------|-----|-----|----|------------|----|----|------|-----|-----|----|------|----------|--------|
| 評価 | 24.7 | 打数 | 182 | 得点 | 45 | 失点 | 12 | 技術成績 | 打数 | 162 | 55 | 13 | 34.0 | 決定率(%) |
| 決定率(%) | 0.0 | 1 | 0 | 0 | アタック総数 | | | | 6 | 2 | 3 | 33.3 | 決定率(%) | |
| セット平均(本) | 0.50 | — | 2 | — | (内バックアタック) | | | | — | 17 | — | 4.25 | セット平均(本) | |
| 効果率(%) | 9.2 | 79 | 3 | 3 | ブロック | | | | 94 | 5 | 10 | 8.5 | 効果率(%) | |
| 成功率(%) | 62.5 | — | — | — | サーブ | | | | — | — | — | 58.0 | 成功率(%) | |
| チームフォルト | 3 | — | 28 | — | サーブレシーブ | | | | — | 18 | — | 5 | チームフォルト | |
| | | 261 | 78 | 15 | 相手のミス | | | | — | — | — | — | — | |
| | | | | | 合計 | | | | 256 | 95 | 23 | | | |

| CLUB EHIME | 出場セット | | | | | アタック | | | | | (内バックアタック) | | | | ブロック | | サーブ | | | | | サーブレシーブ | | | | | |
|------------|---------|---|---|---|---|------|-----|----|----|------|------------|----|----|----|------|----|-------|----|----|----|----|---------|----|------|------|-------|--|
| | 出場数 | 1 | 2 | 3 | 4 | 5 | 打数 | 得点 | 失点 | 決定率 | セット平均 | 打数 | 得点 | 失点 | 決定率 | 得点 | セット平均 | 打数 | 得点 | 失点 | 効果 | 効果率 | 受数 | 成功・優 | 成功・良 | 成功率 | |
| 1 | 松田 夏鈴 | 4 | ■ | ■ | ■ | ■ | 25 | 7 | 1 | 28.0 | 1.75 | 0 | 0 | 0 | - | 1 | 0.25 | 8 | 0 | 0 | 5 | 15.6 | 0 | 0 | 0 | - | |
| 5 | 河端 光紗 | 0 | | | | | | | | | | | | | | | | | | | | | | | | | |
| 6 | L 古川 夢華 | 4 | L | L | L | L | 0 | 0 | 0 | - | - | 0 | 0 | 0 | - | 0 | - | 0 | 0 | 0 | 0 | - | 0 | 0 | 0 | - | |
| 8 | C 篠森 珠菜 | 4 | ■ | ■ | ■ | ■ | 29 | 10 | 3 | 34.5 | 2.50 | 0 | 0 | 0 | - | 0 | - | 18 | 0 | 1 | 6 | 6.9 | 24 | 12 | 4 | 58.3 | |
| 9 | 池田 ひなた | 4 | ■ | ■ | ■ | ■ | 0 | 0 | 0 | - | - | 0 | 0 | 0 | - | 0 | - | 13 | 1 | 0 | 3 | 13.5 | 1 | 0 | 0 | 0.0 | |
| 10 | L 井上 媛可 | 4 | L | L | L | L | 0 | 0 | 0 | - | - | 0 | 0 | 0 | - | 0 | - | 0 | 0 | 0 | 0 | - | 27 | 13 | 4 | 55.6 | |
| 11 | 武智 美空 | 4 | ■ | ■ | □ | □ | 21 | 1 | 2 | 4.8 | 0.25 | 1 | 0 | 0 | 0.0 | 0 | - | 5 | 1 | 0 | 3 | 35.0 | 2 | 0 | 0 | 0.0 | |
| 12 | 大倉 侑莉 | 3 | □ | □ | □ | □ | 0 | 0 | 0 | - | - | 0 | 0 | 0 | - | 0 | - | 1 | 0 | 1 | 0 | -25.0 | 3 | 3 | 0 | 100.0 | |
| 13 | 上谷 心愛 | 4 | □ | □ | ■ | ■ | 28 | 9 | 0 | 32.1 | 2.25 | 0 | 0 | 0 | - | 0 | - | 14 | 0 | 1 | 0 | -1.8 | 0 | 0 | 0 | - | |
| 15 | 岡崎 凜華 | 4 | ■ | ■ | ■ | ■ | 42 | 9 | 3 | 21.4 | 2.25 | 0 | 0 | 0 | - | 0 | - | 10 | 0 | 0 | 3 | 7.5 | 27 | 20 | 1 | 75.9 | |
| 16 | 日野 美里 | 4 | ■ | ■ | ■ | ■ | 37 | 9 | 3 | 24.3 | 2.25 | 0 | 0 | 0 | - | 1 | 0.25 | 10 | 1 | 0 | 0 | 10.0 | 0 | 0 | 0 | - | |
| チーム合計 | | 4 | | | | | 182 | 45 | 12 | 24.7 | 11.25 | 1 | 0 | 0 | 0.0 | 2 | 0.50 | 79 | 3 | 3 | 20 | 9.2 | 84 | 48 | 9 | 62.5 | |

| 福岡ギラソール | 出場セット | | | | | アタック | | | | | (内バックアタック) | | | | ブロック | | サーブ | | | | | サーブレシーブ | | | | | |
|---------|---------|---|---|---|---|------|-----|----|----|------|------------|----|----|----|------|----|-------|----|----|----|----|---------|----|------|------|------|--|
| | 出場数 | 1 | 2 | 3 | 4 | 5 | 打数 | 得点 | 失点 | 決定率 | セット平均 | 打数 | 得点 | 失点 | 決定率 | 得点 | セット平均 | 打数 | 得点 | 失点 | 効果 | 効果率 | 受数 | 成功・優 | 成功・良 | 成功率 | |
| 2 | 矢山 美沙 | 4 | ■ | ■ | ■ | ■ | 11 | 1 | 0 | 9.1 | 0.25 | 0 | 0 | 0 | - | 4 | 1.00 | 12 | 1 | 0 | 4 | 16.7 | 1 | 0 | 0 | 0.0 | |
| 3 | 鶴上 ひまり | 0 | | | | | | | | | | | | | | | | | | | | | | | | | |
| 4 | 石川 真奈 | 4 | ■ | ■ | ■ | ■ | 47 | 19 | 6 | 40.4 | 4.75 | 6 | 2 | 3 | 33.3 | 1 | 0.25 | 14 | 2 | 4 | 1 | 8.9 | 30 | 14 | 8 | 60.0 | |
| 5 | 大熊 亜希 | 4 | ■ | ■ | ■ | ■ | 22 | 7 | 2 | 31.8 | 1.75 | 0 | 0 | 0 | - | 2 | 0.50 | 9 | 0 | 1 | 1 | 0.0 | 3 | 2 | 0 | 66.7 | |
| 6 | C 高山 侑花 | 4 | ■ | ■ | ■ | ■ | 34 | 14 | 2 | 41.2 | 3.50 | 0 | 0 | 0 | - | 3 | 0.75 | 15 | 1 | 1 | 4 | 11.7 | 10 | 6 | 1 | 65.0 | |
| 7 | 福島 世奈 | 1 | | □ | | | 0 | 0 | 0 | - | - | 0 | 0 | 0 | - | 0 | - | 2 | 0 | 0 | 2 | 25.0 | 0 | 0 | 0 | - | |
| 8 | 岸川 聖奈 | 4 | ■ | ■ | ■ | ■ | 0 | 0 | 0 | - | - | 0 | 0 | 0 | - | 0 | - | 18 | 0 | 2 | 4 | 2.8 | 1 | 0 | 0 | 0.0 | |
| 10 | L 満生 麗奈 | 4 | L | L | L | L | 0 | 0 | 0 | - | - | 0 | 0 | 0 | - | 0 | - | 0 | 0 | 0 | 0 | - | 0 | 0 | 0 | - | |
| 12 | 森岡 真琴 | 4 | ■ | ■ | ■ | ■ | 43 | 12 | 2 | 27.9 | 3.00 | 0 | 0 | 0 | - | 7 | 1.75 | 15 | 1 | 2 | 1 | 5.0 | 1 | 0 | 0 | 0.0 | |
| 13 | L 宮下 真帆 | 4 | L | L | L | L | 0 | 0 | 0 | - | - | 0 | 0 | 0 | - | 0 | - | 0 | 0 | 0 | 0 | - | 22 | 8 | 7 | 52.3 | |
| 14 | 田中 桃香 | 4 | □ | □ | □ | □ | 0 | 0 | 0 | - | - | 0 | 0 | 0 | - | 0 | - | 8 | 0 | 0 | 4 | 12.5 | 7 | 4 | 3 | 78.6 | |
| 16 | 野崎 満月 | 1 | □ | | | | 2 | 0 | 1 | 0.0 | 0.00 | 0 | 0 | 0 | - | 0 | - | 0 | 0 | 0 | 0 | - | 0 | 0 | 0 | - | |
| 21 | 中原 彩音 | 1 | | □ | | | 3 | 2 | 0 | 66.7 | 2.00 | 0 | 0 | 0 | - | 0 | - | 1 | 0 | 0 | 1 | 25.0 | 0 | 0 | 0 | - | |
| チーム合計 | | 4 | | | | | 162 | 55 | 13 | 34.0 | 13.75 | 6 | 2 | 3 | 33.3 | 17 | 4.25 | 94 | 5 | 10 | 22 | 8.5 | 75 | 34 | 19 | 58.0 | |

※出場セットマーク： ■=スターティングメンバー □=交代選手 L=リベロ
 アタック決定率(%) = 得点 ÷ 打数 × 100 アタック決定本数(本) = 得点 ÷ 出場セット数 ブロック決定本数(本) = 得点 ÷ 出場セット数
 サーブ効果率(%) = (サーブサービス × 100 + 効果 × 25 - 失点 × 25) ÷ 打数 サーブレシーブ成功率(%) = (成功[優] × 100 + 成功[良]) ÷ 受数

| | | | | | | | | | | | |
|-------------|-----------|-------------|------|----|----|-------|-------|-------|---|----|-------|
| 観客数: | JURY: | チーム | セット | 勝点 | 1 | 2 | 3 | 4 | 5 | 合計 | |
| 開始時間: 12:35 | 主審: 西重 龍一 | ヴィアーレ兵庫 | 3 | 2 | 26 | 25 | 25 | | | 76 | |
| 終了時間: 13:40 | 副審: 太田 菜月 | トヨタ自動車サンピエナ | 0 | 1 | 24 | 12 | 20 | | | 56 | |
| 試合時間: 01:05 | 判定員: 森重 純 | | 試合時間 | | | 00:18 | 00:20 | 00:21 | | | 00:59 |



ヴィアーレ兵庫

VS

トヨタ自動車サンピエナ



| ヴィアーレ兵庫 | | | | | トヨタ自動車サンピエナ | | | | |
|--------------------|---------------------|--------------------|------|------|---------------|--------------|-------------------|------|------|
| 1set | 2set | 3set | 4set | 5set | 1set | 2set | 3set | 4set | 5set |
| 11 8 2 (9) (13) | 11 8 2 (9) | 11 8 2 (3) (5) | | | 3 6 1 (10) | 4 9 5 (8) | 9 5 3 (8) (10) | | |
| 7 6 10 (3) | 7 6 10 (12) (15) | 7 6 10 (9) (15) | | | 5 9 4 | 1 6 3 (2) | 4 1 6 | | |
| - | - | 20-17 | - | - | タイムアウト | | | | |
| - | - | - | - | - | 6-9 22-24 | 1-5 7-13 | 5-10 11-17 | - | - |

| 評価 | | 打数 | 得点 | 失点 | 技術成績 | | | 打数 | 得点 | 失点 | 評価 | |
|----------|------|-----|----|----|------------|--|--|-----|----|----|------|----------|
| 決定率(%) | 50.0 | 110 | 55 | 7 | アタック総数 | | | 98 | 31 | 7 | 31.6 | 決定率(%) |
| 決定率(%) | 33.3 | 3 | 1 | 0 | (内バックアタック) | | | 7 | 2 | 1 | 28.6 | 決定率(%) |
| セット平均(本) | 1.67 | - | 5 | - | ブロック | | | - | 2 | - | 0.67 | セット平均(本) |
| 効果率(%) | 11.0 | 75 | 4 | 10 | サーブ | | | 57 | 2 | 3 | 7.0 | 効果率(%) |
| 成功率(%) | 64.8 | - | - | - | サーブレシーブ | | | - | - | - | 37.7 | 成功率(%) |
| チームフォルト | 4 | - | 12 | - | 相手のミス | | | - | 21 | - | 2 | チームフォルト |
| | | 185 | 76 | 17 | 合計 | | | 155 | 56 | 10 | | |

| ヴィアーレ兵庫 | | 出場セット | | | | | アタック | | | | | (内バックアタック) | | | | ブロック | | サーブ | | | | | サーブレシーブ | | | | | | | |
|---------|----------|-------|---|---|---|---|------|----|----|------|-------|------------|----|----|------|------|------|-------|----|----|----|-------|---------|----|------|------|-----|---|---|---|
| | | 出場数 | 1 | 2 | 3 | 4 | 5 | 打数 | 得点 | 失点 | 決定率 | セット平均 | 打数 | 得点 | 失点 | 決定率 | 得点 | セット平均 | 打数 | 得点 | 失点 | 効果 | 効果率 | 受数 | 成功・優 | 成功・良 | 成功率 | | | |
| 1 | L 内山 明衣 | 3 | L | L | L | | 0 | 0 | 0 | - | - | 0 | 0 | 0 | - | 0 | - | 0 | 0 | 0 | 0 | - | 0 | 0 | 0 | - | 0 | 0 | 0 | - |
| 2 | 2 竹氏 彩乃 | 3 | ■ | ■ | ■ | | 20 | 13 | 1 | 65.0 | 4.33 | 0 | 0 | 0 | - | 2 | 0.67 | 8 | 0 | 2 | 3 | 3.1 | 1 | 0 | 1 | 50.0 | | | | |
| 3 | 3 大元 朱菜 | 2 | □ | □ | □ | | 14 | 3 | 1 | 21.4 | 1.50 | 0 | 0 | 0 | - | 0 | - | 1 | 0 | 0 | 0 | 0.0 | 0 | 0 | 0 | - | 0 | 0 | 0 | - |
| 4 | L 藤岡 葉月 | 3 | L | L | L | | 0 | 0 | 0 | - | - | 0 | 0 | 0 | - | 0 | - | 0 | 0 | 0 | 0 | - | 11 | 4 | 4 | 54.5 | | | | |
| 5 | 5 縣 優理子 | 1 | | | □ | | 0 | 0 | 0 | - | - | 0 | 0 | 0 | - | 0 | - | 2 | 0 | 0 | 2 | 25.0 | 1 | 0 | 1 | 50.0 | | | | |
| 6 | C 平井 桃季 | 3 | ■ | ■ | ■ | | 1 | 0 | 0 | 0.0 | 0.00 | 0 | 0 | 0 | - | 0 | - | 10 | 1 | 1 | 3 | 15.0 | 0 | 0 | 0 | - | 0 | 0 | 0 | - |
| 7 | 7 吉岡 可奈 | 3 | ■ | ■ | ■ | | 15 | 11 | 2 | 73.3 | 3.67 | 0 | 0 | 0 | - | 1 | 0.33 | 17 | 1 | 0 | 8 | 17.6 | 0 | 0 | 0 | - | 0 | 0 | 0 | - |
| 8 | 8 逢坂 美希 | 3 | ■ | ■ | ■ | | 10 | 5 | 0 | 50.0 | 1.67 | 0 | 0 | 0 | - | 0 | - | 11 | 2 | 1 | 1 | 18.2 | 9 | 3 | 3 | 50.0 | | | | |
| 9 | 9 菅原 未来 | 3 | □ | □ | □ | | 0 | 0 | 0 | - | - | 0 | 0 | 0 | - | 0 | - | 5 | 0 | 1 | 3 | 10.0 | 0 | 0 | 0 | - | 0 | 0 | 0 | - |
| 10 | 10 田村 光 | 3 | ■ | ■ | ■ | | 20 | 10 | 2 | 50.0 | 3.33 | 2 | 1 | 0 | 50.0 | 0 | - | 10 | 0 | 3 | 3 | 0.0 | 16 | 12 | 1 | 78.1 | | | | |
| 11 | 11 畑 恵里奈 | 3 | ■ | ■ | ■ | | 22 | 10 | 1 | 45.5 | 3.33 | 1 | 0 | 0 | 0.0 | 2 | 0.67 | 8 | 0 | 1 | 3 | 6.3 | 10 | 7 | 1 | 75.0 | | | | |
| 12 | 12 山岸 美稀 | 1 | | | □ | | 4 | 1 | 0 | 25.0 | 1.00 | 0 | 0 | 0 | - | 0 | - | 0 | 0 | 0 | 0 | - | 0 | 0 | 0 | - | 0 | 0 | 0 | - |
| 13 | 13 大村 マキ | 1 | □ | | | | 0 | 0 | 0 | - | - | 0 | 0 | 0 | - | 0 | - | 1 | 0 | 1 | 0 | -25.0 | 0 | 0 | 0 | - | 0 | 0 | 0 | - |
| 15 | 15 南 優衣 | 2 | | | □ | □ | 4 | 2 | 0 | 50.0 | 1.00 | 0 | 0 | 0 | - | 0 | - | 2 | 0 | 0 | 1 | 12.5 | 6 | 3 | 1 | 58.3 | | | | |
| チーム合計 | | 3 | | | | | 110 | 55 | 7 | 50.0 | 18.33 | 3 | 1 | 0 | 33.3 | 5 | 1.67 | 75 | 4 | 10 | 27 | 11.0 | 54 | 29 | 12 | 64.8 | | | | |

| トヨタ自動車サンピエナ | | 出場セット | | | | | アタック | | | | | (内バックアタック) | | | | ブロック | | サーブ | | | | | サーブレシーブ | | | | | | | | |
|-------------|----------|-------|---|---|---|---|------|----|----|------|-------|------------|----|----|------|------|------|-------|----|----|----|------|---------|----|------|------|-----|---|---|---|--|
| | | 出場数 | 1 | 2 | 3 | 4 | 5 | 打数 | 得点 | 失点 | 決定率 | セット平均 | 打数 | 得点 | 失点 | 決定率 | 得点 | セット平均 | 打数 | 得点 | 失点 | 効果 | 効果率 | 受数 | 成功・優 | 成功・良 | 成功率 | | | | |
| 1 | C 梅木 瞳 | 3 | ■ | ■ | ■ | | 21 | 9 | 2 | 42.9 | 3.00 | 1 | 0 | 1 | 0.0 | 0 | - | 7 | 0 | 1 | 1 | 0.0 | 0 | 0 | 0 | - | 0 | 0 | 0 | - | |
| 2 | 2 遠藤 想 | 1 | | | □ | | 0 | 0 | 0 | - | - | 0 | 0 | 0 | - | 0 | - | 1 | 0 | 0 | 1 | 25.0 | 0 | 0 | 0 | - | 0 | 0 | 0 | - | |
| 3 | 3 佃 舞花 | 3 | ■ | ■ | ■ | | 20 | 3 | 3 | 15.0 | 1.00 | 1 | 0 | 0 | 0.0 | 1 | 0.33 | 7 | 1 | 0 | 1 | 17.9 | 27 | 8 | 8 | 44.4 | | | | | |
| 4 | 4 早坂 滯音 | 3 | ■ | ■ | ■ | | 11 | 3 | 1 | 27.3 | 1.00 | 0 | 0 | 0 | - | 0 | - | 8 | 0 | 0 | 3 | 9.4 | 28 | 7 | 9 | 41.1 | | | | | |
| 5 | 5 湯浅 夏鈴 | 3 | ■ | ■ | ■ | | 4 | 0 | 0 | 0.0 | 0.00 | 0 | 0 | 0 | - | 0 | - | 9 | 0 | 1 | 1 | 0.0 | 0 | 0 | 0 | - | 0 | 0 | 0 | - | |
| 6 | 6 伊藤 有美 | 3 | ■ | ■ | ■ | | 3 | 2 | 0 | 66.7 | 0.67 | 0 | 0 | 0 | - | 0 | - | 10 | 1 | 0 | 2 | 15.0 | 0 | 0 | 0 | - | 0 | 0 | 0 | - | |
| 7 | 7 山本 明音 | 0 | | | | | | | | | | | | | | | | | | | | | | | | | | | | | |
| 8 | 8 坪井 茜 | 2 | | | □ | □ | 0 | 0 | 0 | - | - | 0 | 0 | 0 | - | 1 | 0.50 | 3 | 0 | 0 | 0 | 0.0 | 0 | 0 | 0 | - | 0 | 0 | 0 | - | |
| 9 | 9 真子 みゆう | 3 | ■ | ■ | ■ | | 39 | 14 | 1 | 35.9 | 4.67 | 5 | 2 | 0 | 40.0 | 0 | - | 9 | 0 | 1 | 1 | 0.0 | 0 | 0 | 0 | - | 0 | 0 | 0 | - | |
| 10 | 10 麻田 らな | 2 | □ | | □ | | 0 | 0 | 0 | - | - | 0 | 0 | 0 | - | 0 | - | 3 | 0 | 0 | 1 | 8.3 | 1 | 0 | 0 | 0.0 | | | | | |
| 11 | L 佐藤 生 | 3 | L | L | L | | 0 | 0 | 0 | - | - | 0 | 0 | 0 | - | 0 | - | 0 | 0 | 0 | 0 | - | 9 | 0 | 2 | 11.1 | | | | | |
| 12 | 12 石川 瑞希 | 0 | | | | | | | | | | | | | | | | | | | | | | | | | | | | | |
| チーム合計 | | 3 | | | | | 98 | 31 | 7 | 31.6 | 10.33 | 7 | 2 | 1 | 28.6 | 2 | 0.67 | 57 | 2 | 3 | 11 | 7.0 | 65 | 15 | 19 | 37.7 | | | | | |

※出場セットマーク： ■=スターティングメンバー □=交代選手 L=リベロ

アタック決定率(%) = 得点 ÷ 打数 × 100

アタック決定本数(本) = 得点 ÷ 出場セット数

ブロック決定本数(本) = 得点 ÷ 出場セット数

サーブ効果率(%) = (サービスエース × 100 + 効果 × 25 - 失点 × 25) ÷ 打数

サーブレシーブ成功率(%) = (成功[優] × 100 + 成功[良]) ÷ 受数